Réunion SIDES UNESS-CNCEM #44

Vendredi 2 avril 2021

UNESS.fr
UNIVERSITÉ NUMÉRIQUE
EN SANTÉ ET SPORT

CNCEM
Coordination Nationale des
Collèges d'Enseignants en
Médecine

Introduction par le Doyen Diot
Président de la conférence des Doyens

Conférence des Doyens des facultés de Médecine
SANTÉ FORMATION RECHERCHE

UNESS.fr

CNCEM
Coordination Nationale des Collèges d'Enseignants en Médecine

ORDRE DU JOUR

- Mise en place de la R2C (Doyen Braun)
- Les outils UNESS de la R2C
- Lancement de SIDES UNESS Évaluation
- Les Rendez-vous de l'UNESS
- Nouveautés sur UNESS Formation (SIDES NG)
- Application mobile de recueil des actes

- UNESS Livret (LiSA) : Réunion dédiée de 16h30 à 17H30 (même salle)

Mise en place de la R2C, Doyen Braun

FORMULAIRE DE RECUEIL DES QUESTIONS R2C

1 https://colibris.link/7Srie

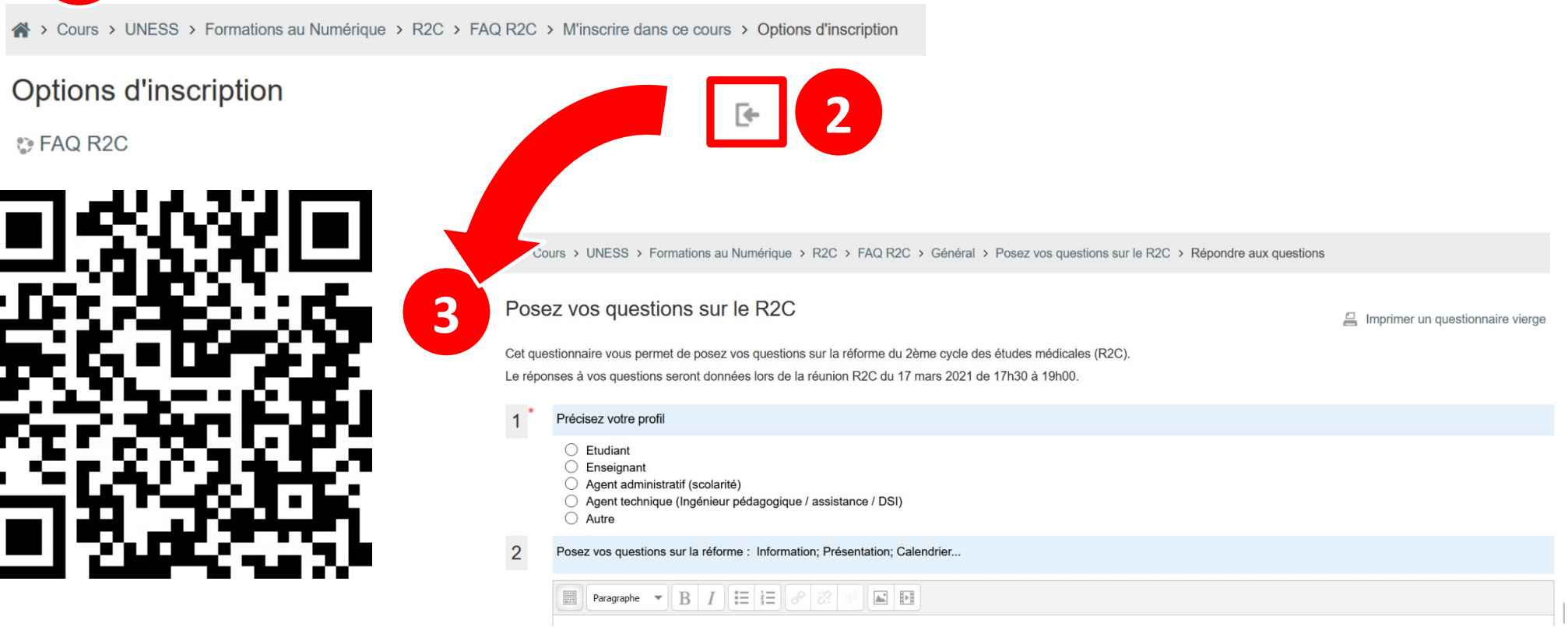

UNESS écosystème

Les outils UNESS de la R2C

UNESS.fr

CNCEM
Coordination Nationale des Collèges d'Enseignants en Médecine

UNESS écosystème les outils de la R2C

UNESS.fr

UNESS livret

disponible

Fiches LiSA : items de connaissances, attendus d'apprentissage (AA), situations professionnelles de départs (SPDD)

UNESS entrainement

préouverture avril 2021 / ouverture août 2021

La nouvelle banque nationale de questions
Nouveaux outils et vues de suivi pour les étudiants

UNESS assistance

disponible septembre 2021

Gestion des tickets d'information ou d'assistance

SIDES UNESS évaluation

mai 2021 : studio de conception
août 2021 : épreuves facultaires

Le nouvel environnement pour les épreuves facultaires formatives et sommatives / Ajout des nouvelles modalités docimologiques de la R2C : ECOS, KFP, TCS, mini-DCP.... / Reprise de l'architecture (offline) / Nouvelles fonctionnalités

UNESS formation

disponible

Parcours d'activités de formation pour la formation facultaire

UNESS portfolio

disponible

Espace pour présenter le parcours de formation

UNESS compétence

disponible R3C / Automne 2021 pour la R2C

Evaluation des compétences en lien avec les stages

UNESS stage

disponible R3C / Automne 2021 pour la R2C

Gestion des stages, validation, évaluation des compétences

CALENDRIER R2C

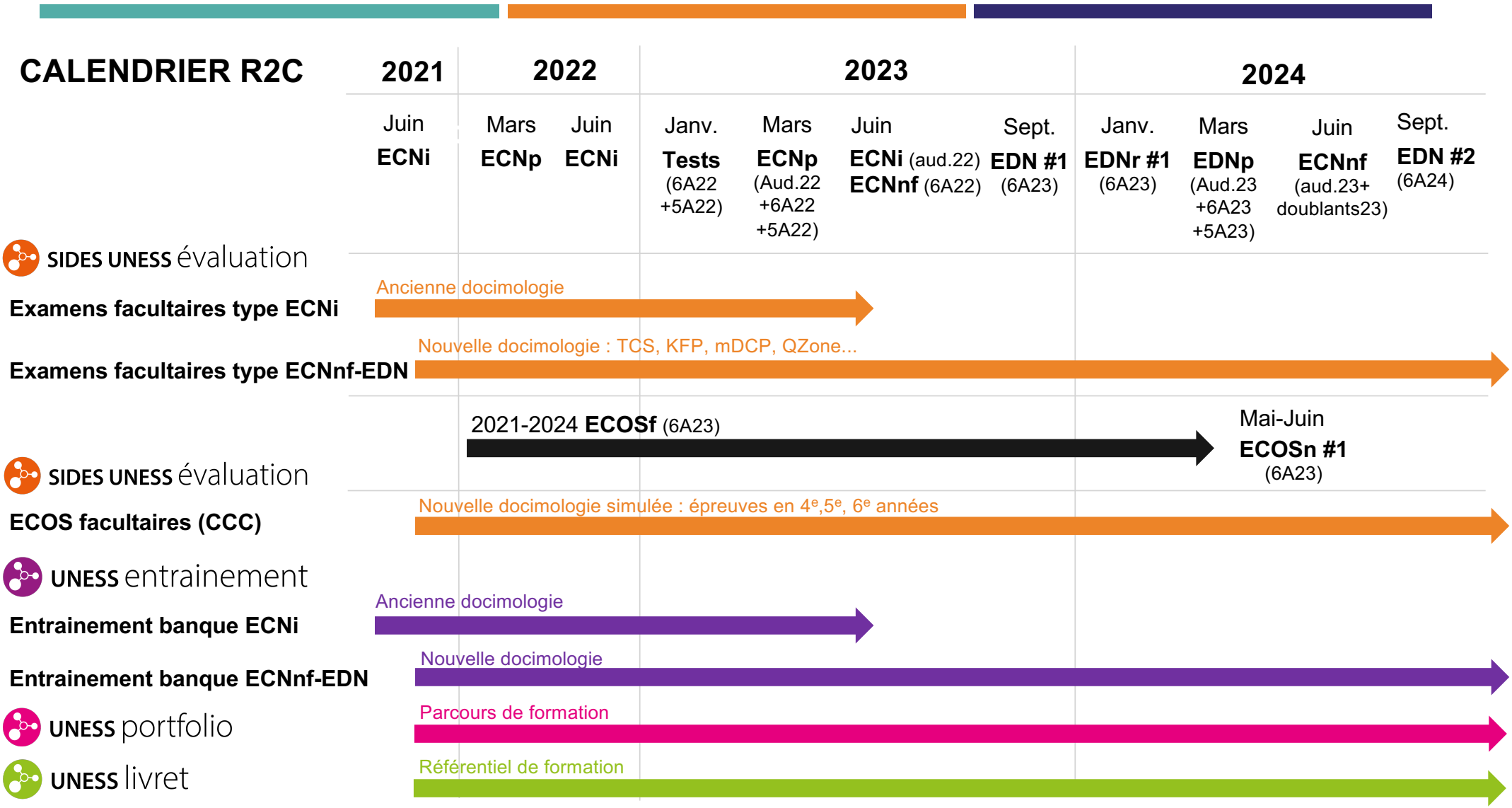

SIDES UNESS évaluation

Focus sur le déploiement de SIDES UNESS évaluation

UNESS écosystème

UNESS.fr

SIDES UNESS évaluation

CONTEXTE : NOUVELLES MODALITES DOCIMOLOGIQUES R2C

SIDES UNESS évaluation est une **évolution majeure de la plateforme d'évaluation SIDES** pour répondre aux besoins de la **réforme du 2ème cycle des études de médecine (R2C)** orientée vers la formation et l'évaluation des **compétences professionnelles** :

- Nouvelles modalités docimologiques introduites par la R2C : stations d'ECOS (Examens Cliniques Objectifs et Structurés), Mini dossier clinique progressif (mDCP), QCM à contexte riche (QCM-CR), Test de concordance de script (TCS), Key features problems (KFP)…
- Modalités docimologiques déjà éprouvées : Question à réponse unique (QRU), Question à réponses multiples (QRM), Question à réponse ouverte courte (QROC), Dossier clinique progressif (DCP), Dossier Libre (DL), Lecture critique d'article (LCA)…

SIDES UNESS évaluation

EVOLUTIONS DE L'OUTIL D'EVALUATION SIDES

Nouvelles fonctionnalités pour l'ensemble des utilisateurs :

- Pour les enseignants : docimologie enrichie pour répondre aux besoins de la R2C (KFP, TCS, ECOS…)
- Pour les étudiants : nouvelles fonctionnalités lors du passage d'épreuve (marqueurs, bloc-notes), offline en cas de problème réseau, communication d'incidents pendant l'épreuve
- Pour les scolarités : planificateur de la conception des éléments d'épreuves attendus, gestion de l'émargement d'entrée et de sortie, gestion de la distribution et du remplacement des appareils, gestion et suivi par salle, communication d'incidents pendant l'épreuve

Nouvelle architecture client / serveur :

- Sécurité : encryptage de bout en bout des informations échangées
- Stabilité : modules indépendants isolés les uns des autres
- Résilience : architecture permettant le offline pour les épreuves (en cas de pb de connexion)
- Performance et scalabilité : possibilité de booster un module indépendamment des autres

SIDES UNESS évaluation

ORGANISATION MODULAIRE DU NOUVEL OUTIL

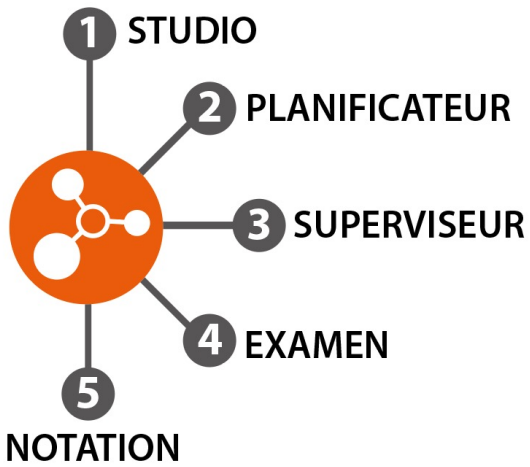

SIDES UNESS évaluation est organisé autour de 5 modules fonctionnels indépendants mais interdépendants :

- Le module STUDIO sert à la **création des éléments d'épreuves** (Questions isolées, Dossiers de questions, ECOS…)
- Le module PLANIFICATEUR sert à la **préparation des épreuves** avec des outils d'organisation, de planification et de supervision de la conception des éléments d'épreuve attendus
- Le module SUPERVISEUR sert à la **supervision des épreuves** par les gestionnaires pendant le passage des épreuves
- Le module EXAMEN sert au **passage des épreuves** par les étudiants
- Le module NOTATION sert à réaliser le **post-traitement des épreuves** (correction des questions, analyse, décisions de jury sur les contenus d'épreuves) et l'**export des notes**

SIDES UNESS évaluation

CALENDRIER : DEPLOIEMENT PROGRESSIF DES MODULES

- **Mai 2021** : Mise à disposition du module STUDIO afin de permettre aux enseignants la **création des contenus d'évaluation pour la rentrée** 2021-2022 → 2 phases : sans (mai) puis avec accès aux anciennes questions de SIDES (juillet)

- **Juillet 2021** : Mise à disposition des modules PLANIFICATEUR, SUPERVISEUR, EXAMEN et NOTATION pour la préparation de la **mise en exploitation** du nouveau SIDES UNESS évaluation

- **Août 2021** : Epreuves facultaires sur SIDES UNESS évaluation

→ **Accompagnement des utilisateurs par l'UNESS** dès mai 2021 à mesure de la mise à disposition des modules : Documentation, parcours de formation, webinaires thématiques, cafés pédagogiques, groupe d'échange, les rendez-vous UNESS…

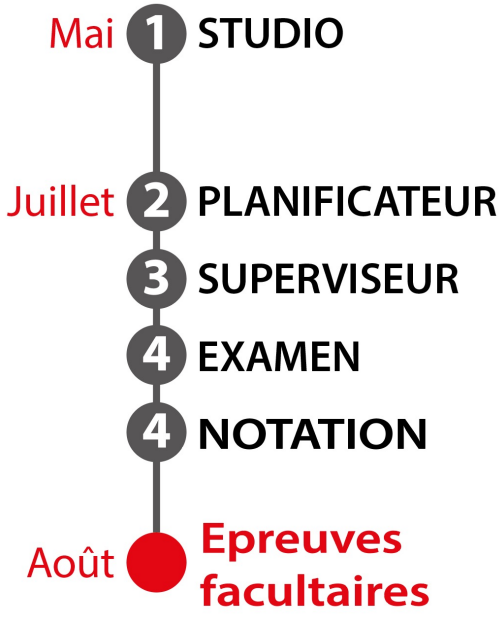

SIDES UNESS évaluation

CONNEXION AUX MODULES DE SIDES UNESS EVALUATION

Accès via la plateforme UNESS formation (SIDES NG)
ou directement à l'adresse : **disponible lors du l'ouverture**

Identifiant + mot de passe de l'université

EXAMEN
SIDES UNESS évaluation

MODULE EXAMEN : PASSAGE EPREUVE

- **Démo vidéo**

https://colibris.link/6B0xF

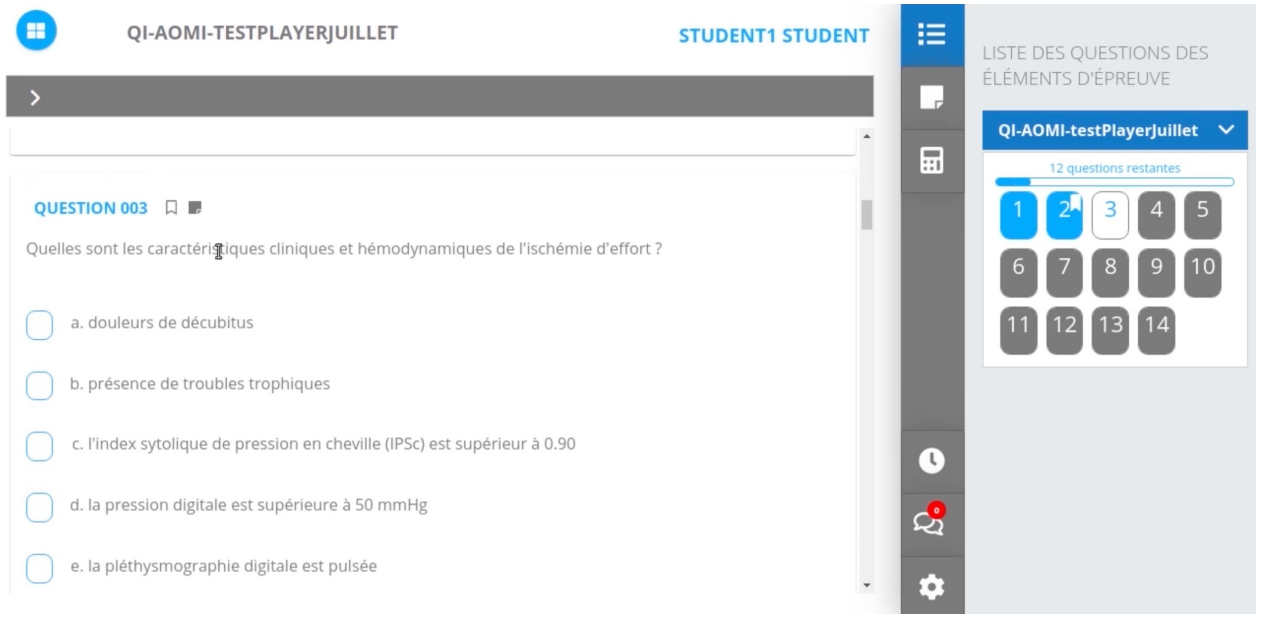

Module examen

Interface en épreuve

1. Questions
2. Navigation dans contenu épreuve
3. Calculatrice
4. Temps
5. Messages

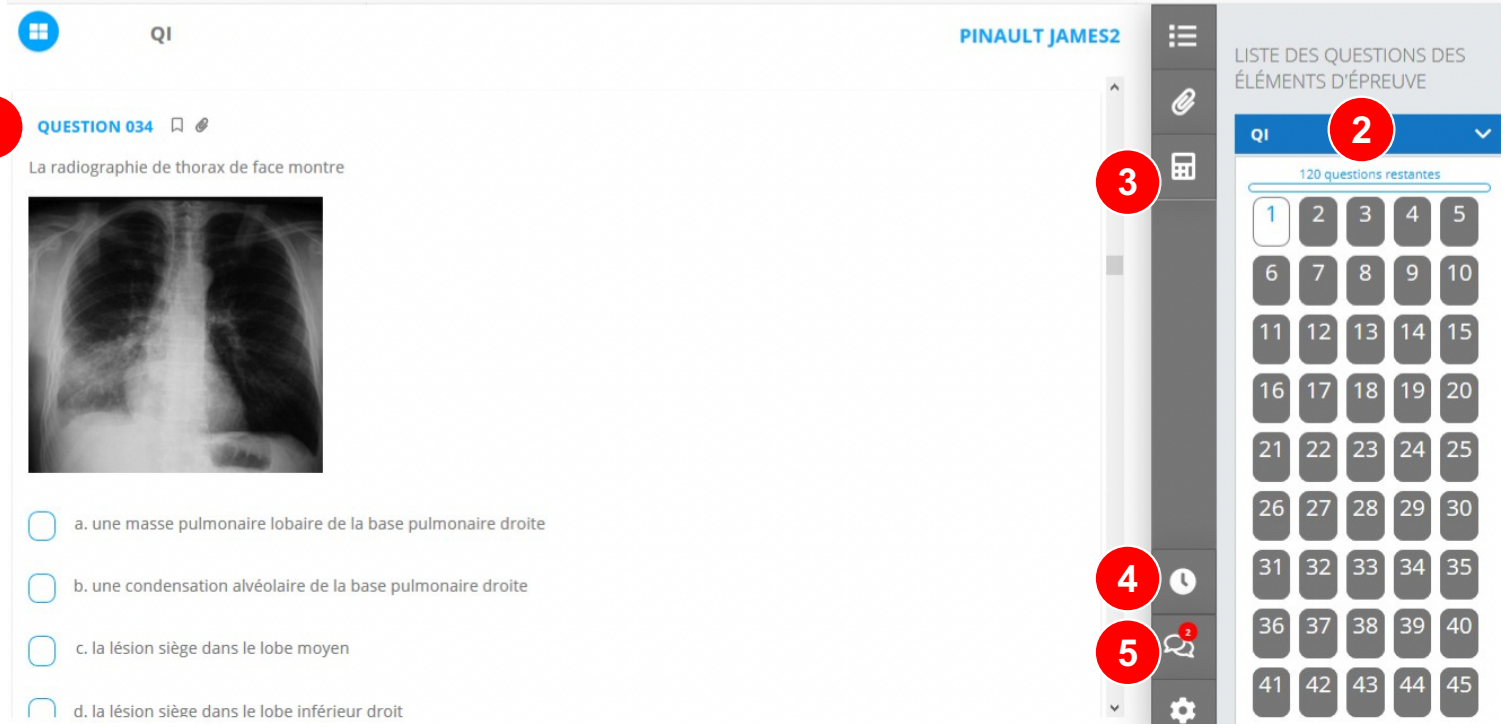

EXAMEN SIDES UNESS évaluation

Module superviseur

Page d'accueil

1. Gestion d'étudiants
2. Gestion tablettes
3. Code lancement
4. Progression
5. Messages

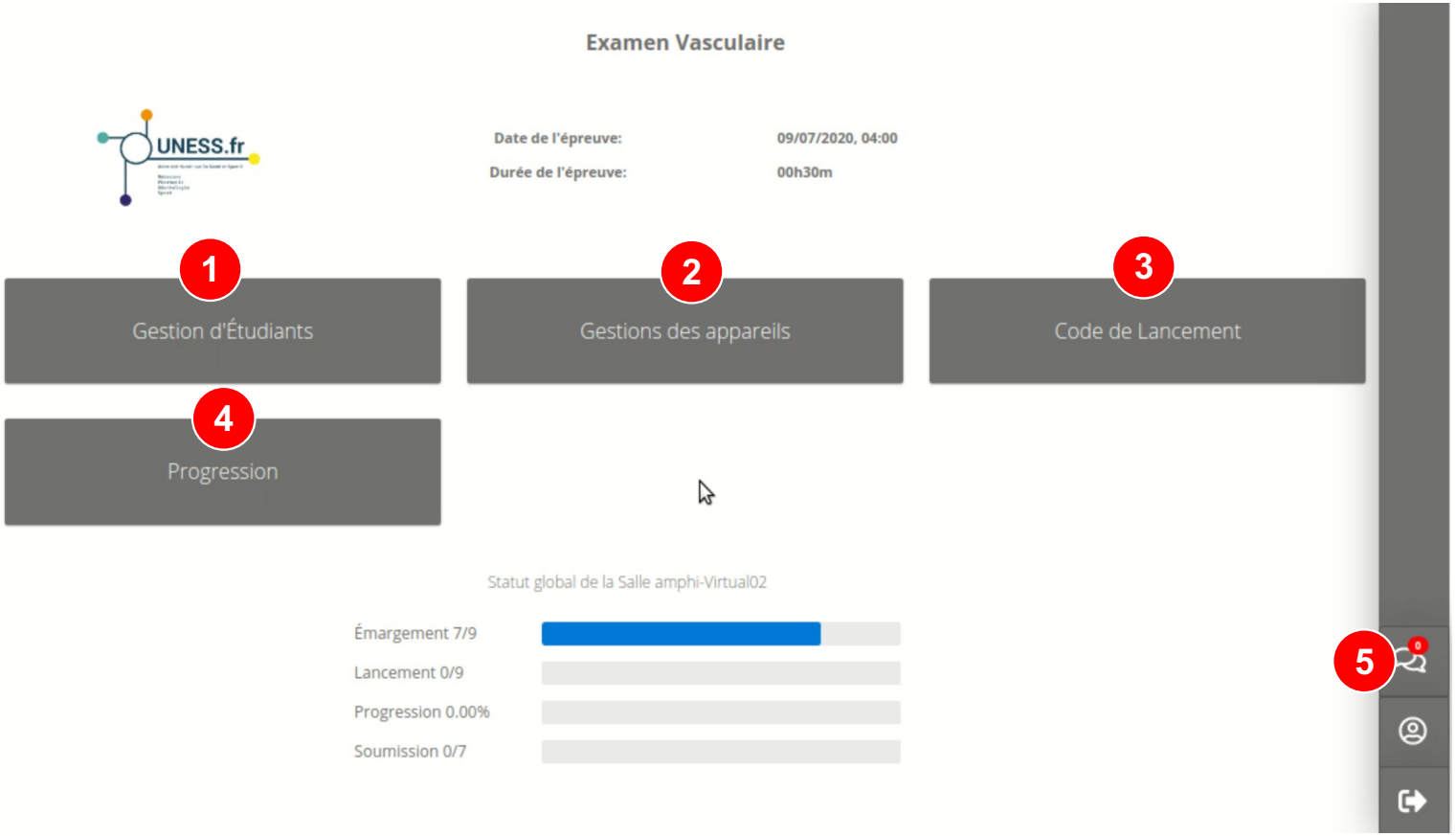

SUPERVISEUR
SIDES UNESS évaluation

STUDIO
SIDES UNESS évaluation

PRESENTATION DU STUDIO DE CONCEPTION

- Le STUDIO est avant tout le lieu de **création d'éléments d'épreuves dont les stations d'ECOS** qui serviront de contenu aux épreuves d'évaluation

Création d'éléments d'épreuves

Création d'une station d'ECOS

Gestion des éléments d'épreuves

- Il dispose cependant de fonctionnalités qui permettent la **création simplifiée et rapide d'évaluations** (ajout des éléments d'épreuve à utiliser, planification des horaires et des modes d'affichage des questions, inscription d'étudiants)

Création et gestion des évaluations

STUDIO
SIDES UNESS évaluation

Accueil du studio

1. Création d'éléments d'épreuves
2. Création d'une station d'ECOS
3. Gestion des éléments d'épreuves
4. Création et gestion des évaluations
5. Collaboration
6. Bibliothèque des listes

STUDIO
SIDES UNESS évaluation

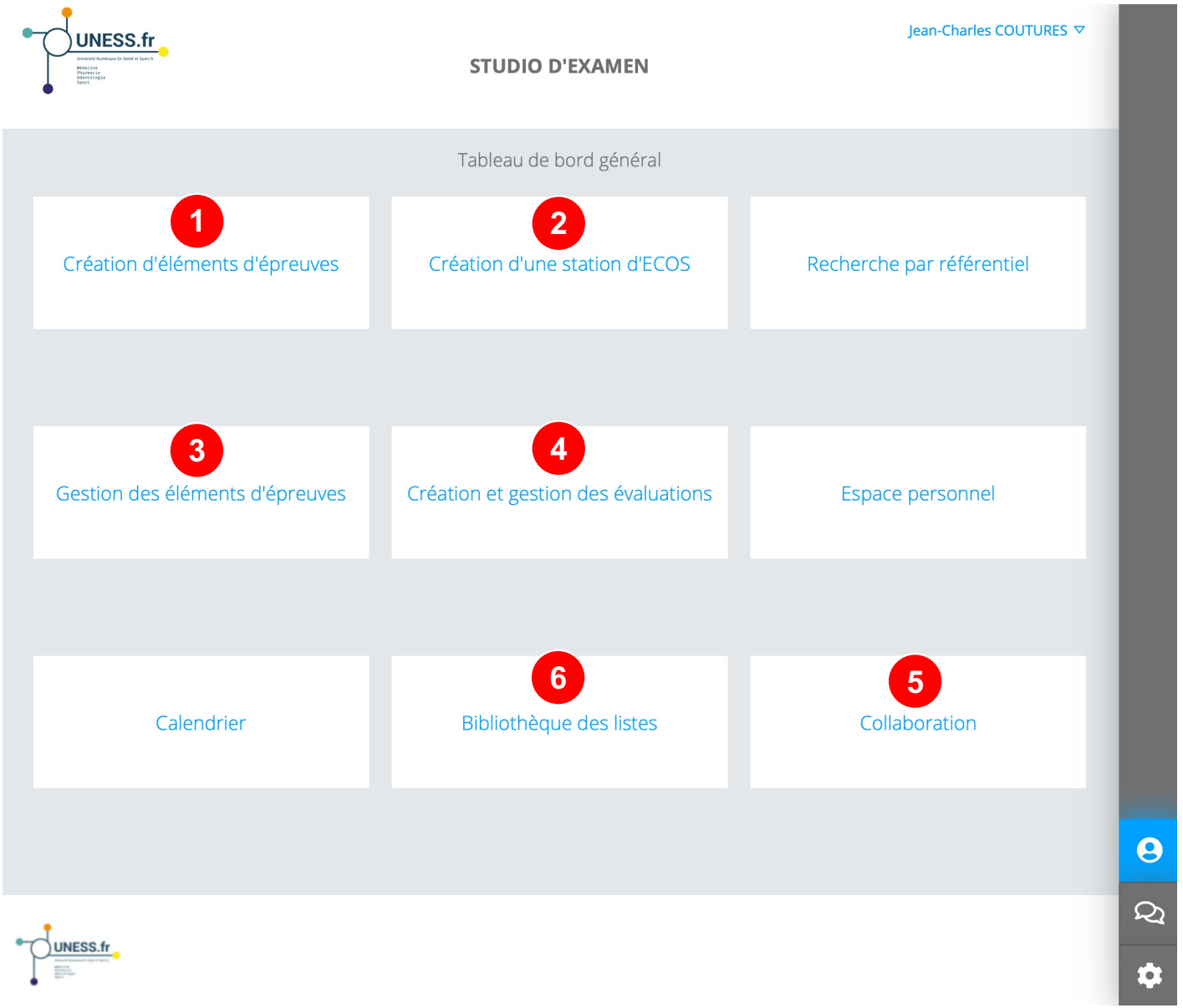

Accueil du studio

1. Création d'éléments d'épreuves
2. Gestion des éléments d'épreuves
3. Création et gestion des évaluations
4. Création d'une station d'ECOS
5. Collaboration
6. Bibliothèque des listes

STUDIO
SIDES UNESS évaluation

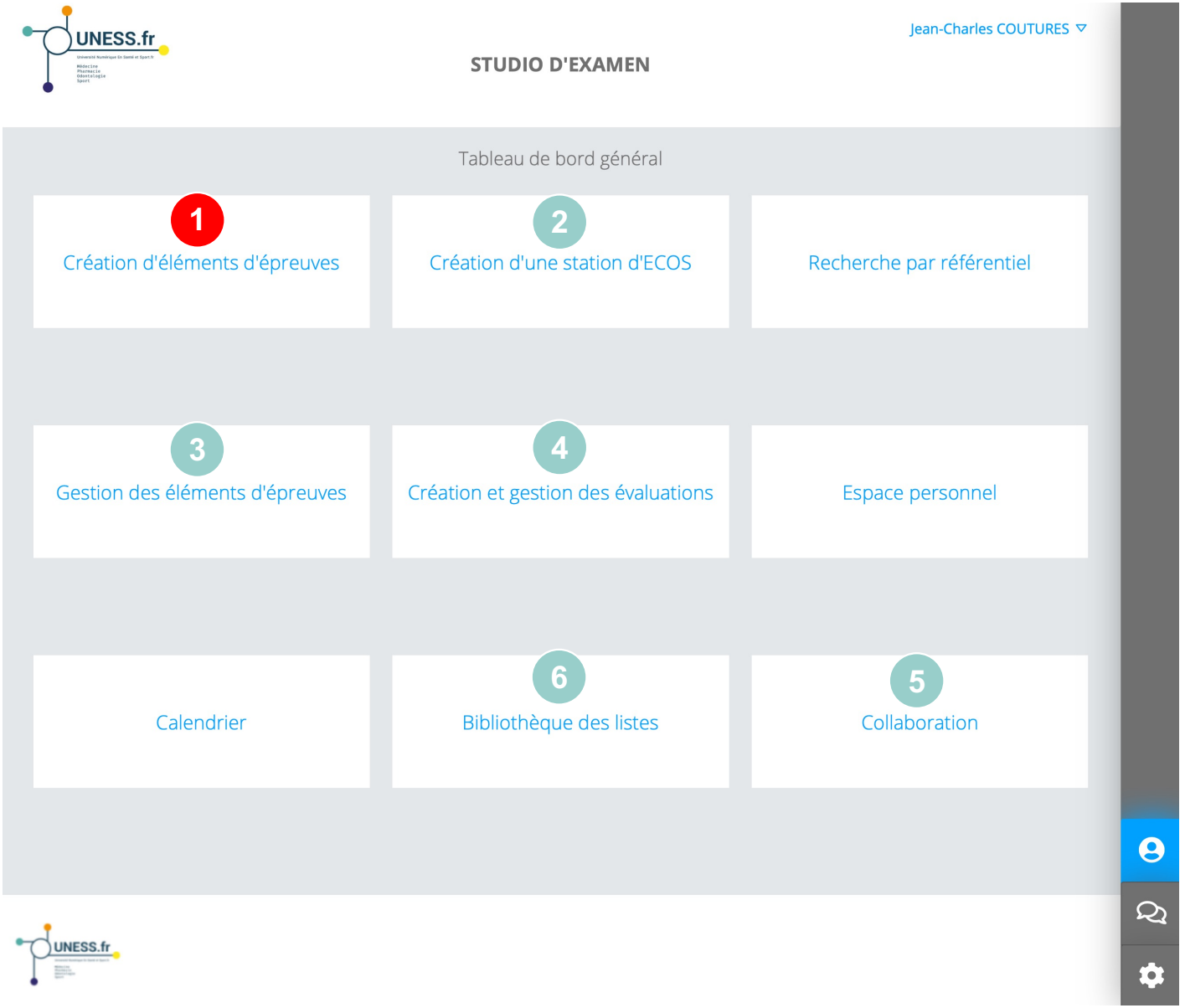

Création éléments d'épreuves

Informations

1. Informations : auteur, spécialité, identifiant unique

2. Types d'élément d'épreuve

- Questions Isolées (QI) : QRU, QRM, QROC, QROL...
- Dossier clinique progressif (DCP)
- Mini dossier clinique progressif (mDCP)
- QCM à contexte riche (QCM-CR)
- Key features problems (KFP)
- Lecture critique d'article (LCA)
- Test de concordance de script (TCS)
- Séquence de questions isolées (SIQ)
- Dossier Libre (DL)

3. Titre

STUDIO
SIDES UNESS évaluation

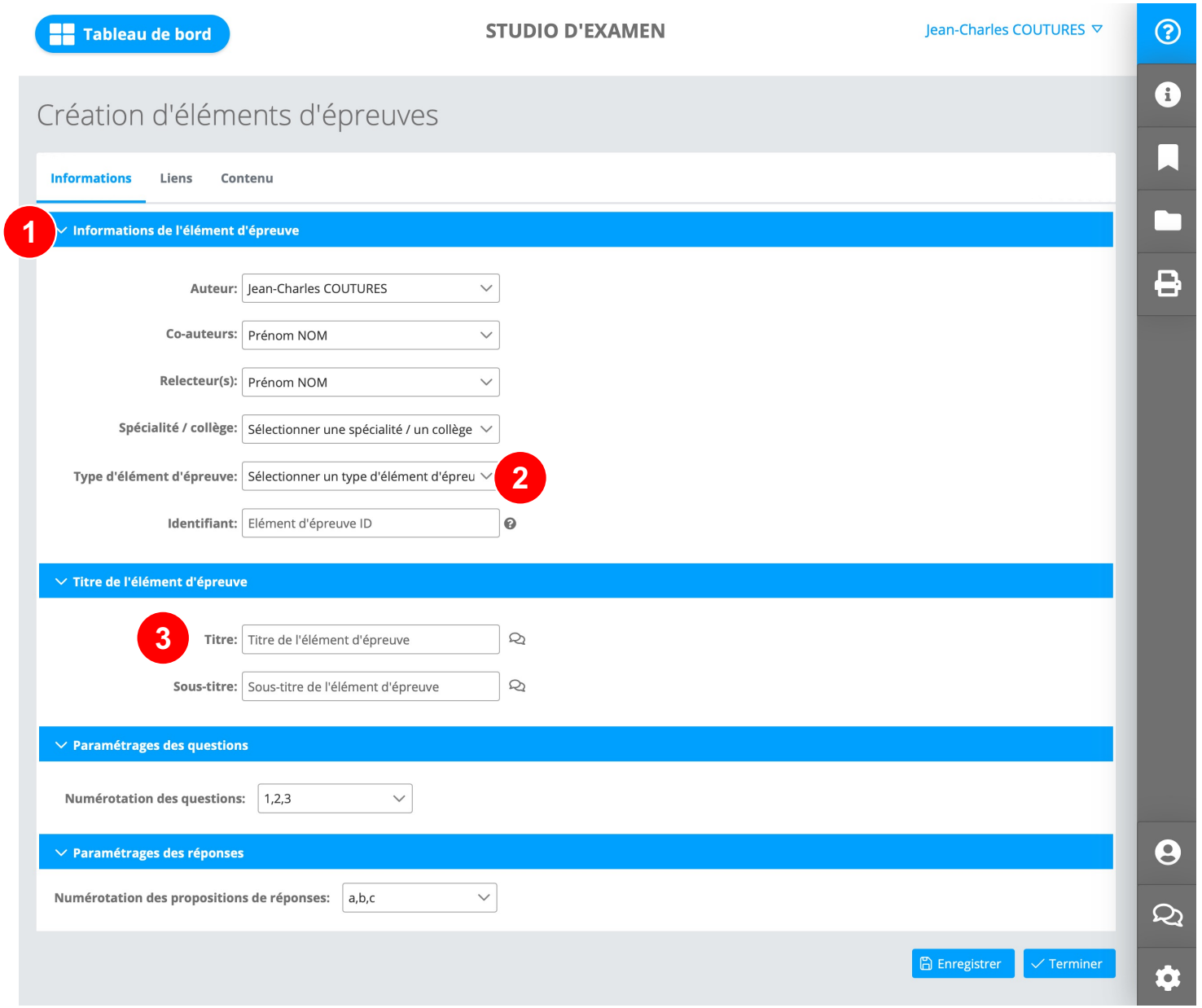

Création éléments d'épreuves

Liens

1. Association de l'élément d'épreuve aux connaissances

2. Association de l'élément d'épreuve aux compétences

STUDIO
SIDES UNESS évaluation

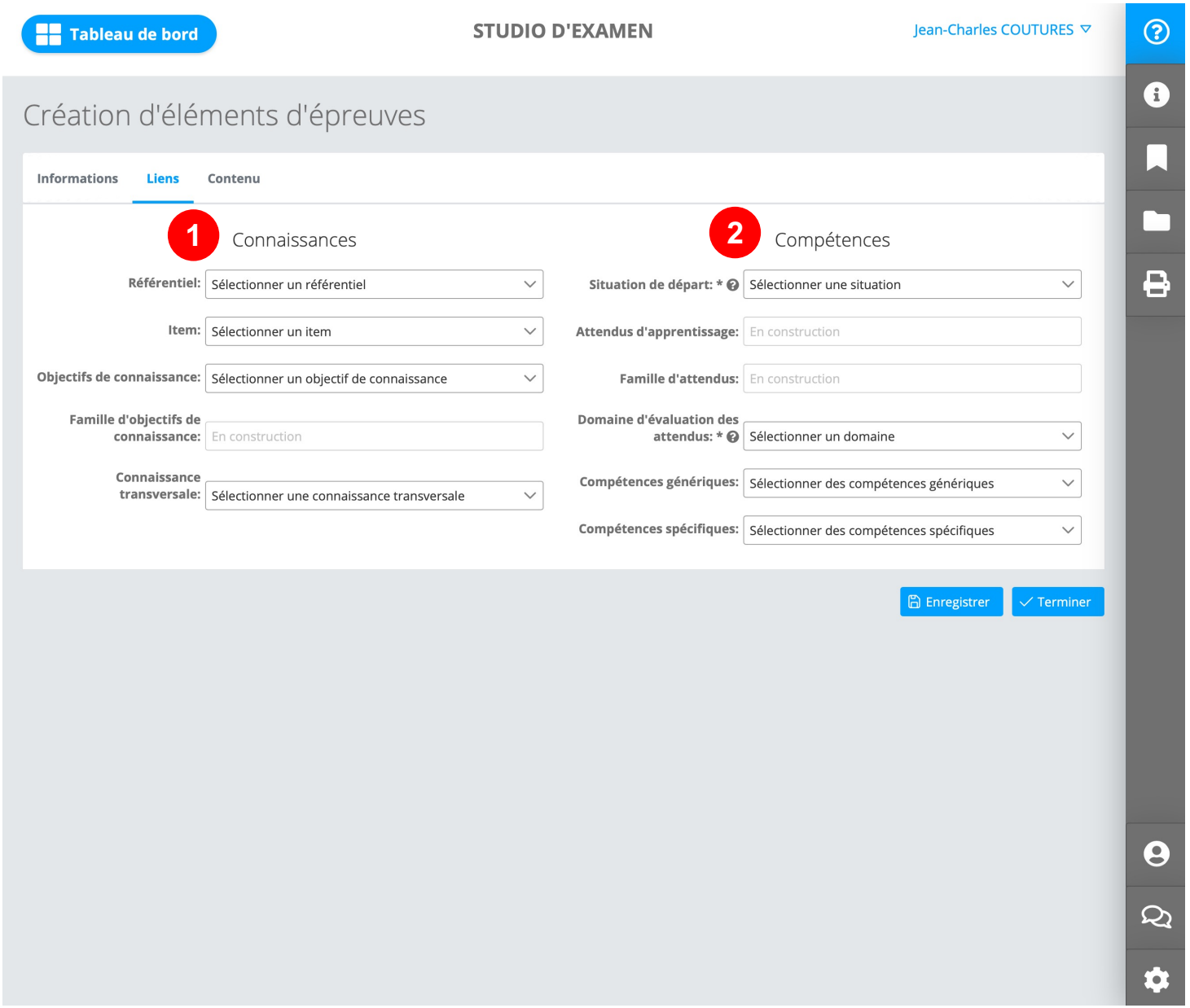

Création éléments d'épreuves

Contenu

1. Selon le type d'élément d'épreuve : rédaction des énoncés, création des questions

2. Mise en forme des textes, ajout d'images et de vidéos

STUDIO
SIDES UNESS évaluation

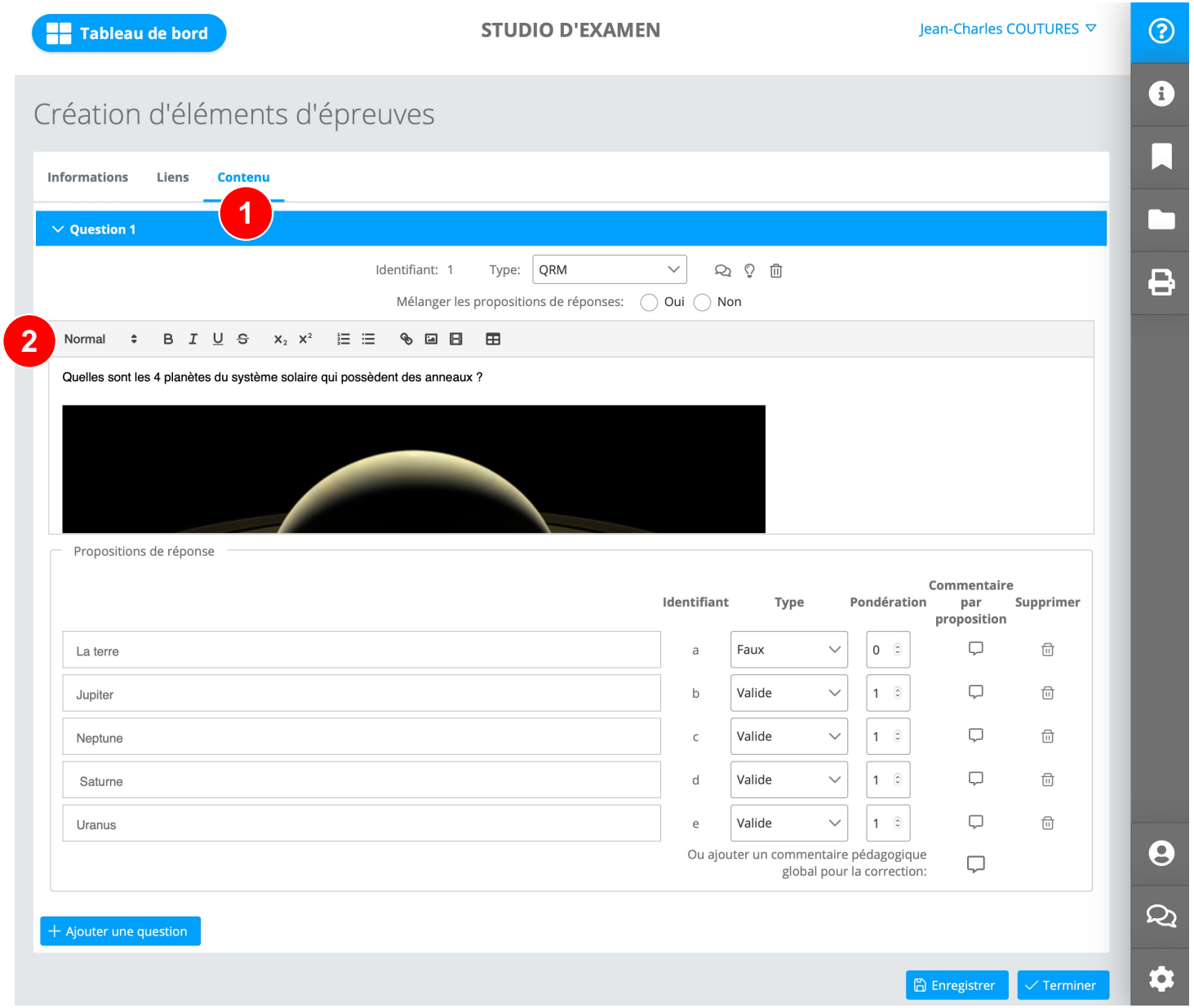

SIDES UNESS évaluation

SIDES UNESS EVALUATION : STUDIO DE CONCEPTION D'ECOS

SIDES UNESS évaluation permet la création et la scénarisation de stations d'ECOS (Examens Cliniques Objectifs et Structurés) pour la réalisation d'épreuves formatives ou sommatives, facultaires et nationales, afin d'évaluer les compétences professionnelles.

Les stations d'ECOS ayant les meilleurs indicateurs de qualité après évaluation des étudiants seront intégrées à une **banque nationale d'ECOS**.

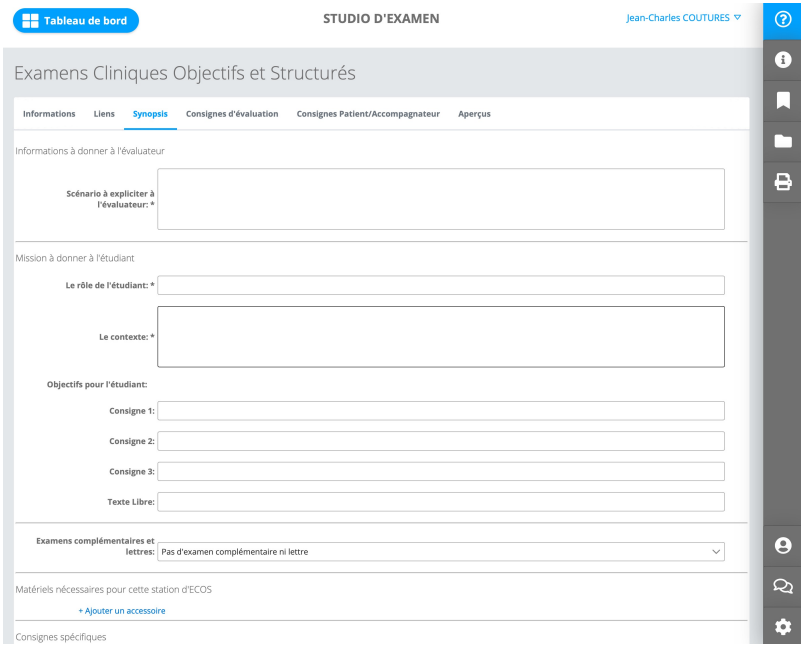

Accueil du studio

1. Création d'éléments d'épreuves
2. Création d'une station d'ECOS
3. Gestion des éléments d'épreuves
4. Création et gestion des évaluations
5. Collaboration
6. Bibliothèque des listes

STUDIO
SIDES UNESS évaluation

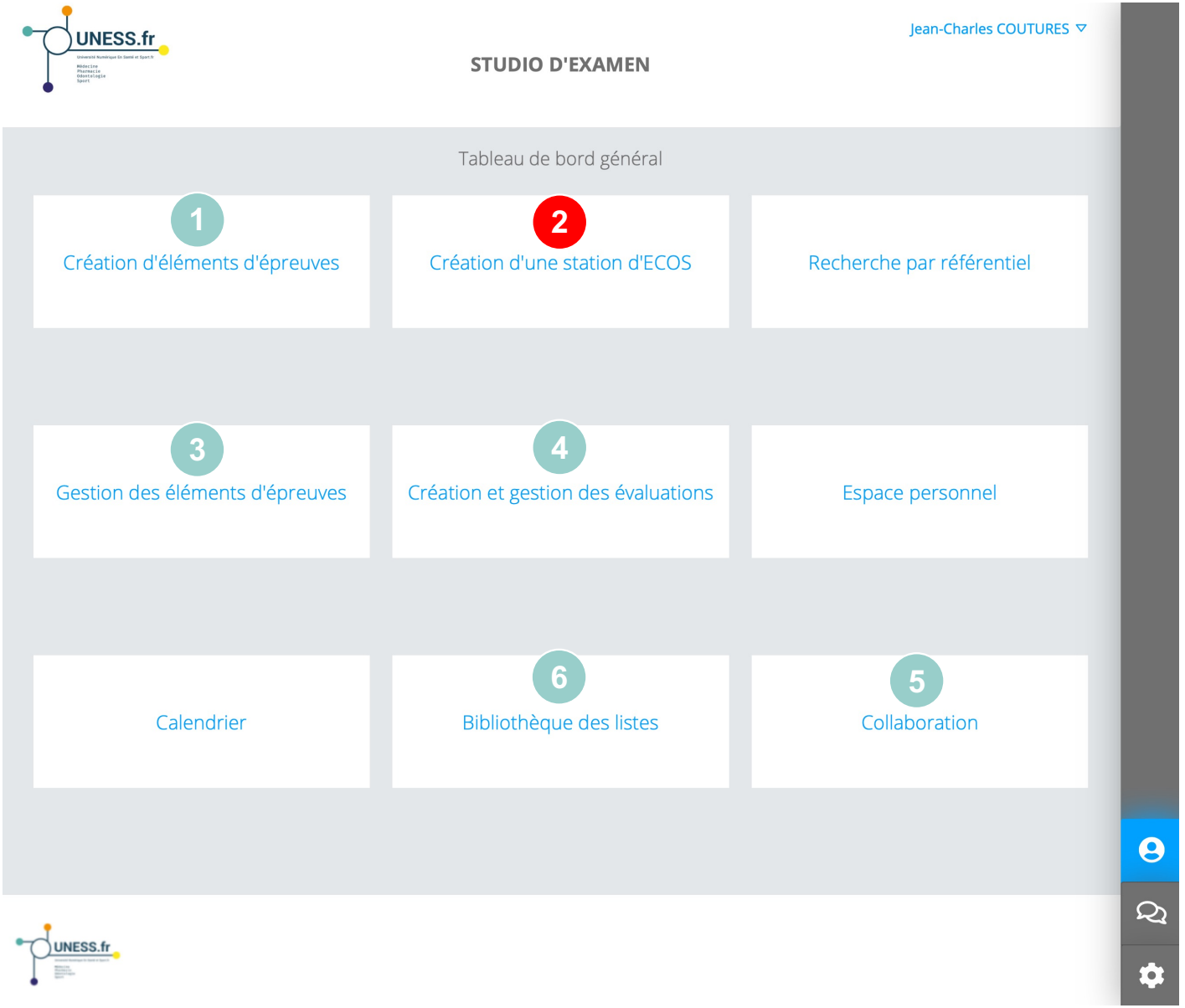

Création d'une station d'ECOS

Informations

1. Informations : auteurs, spécialité, identifiant unique
2. Types d'ECOS : formatif, évaluatif, formatif et évaluatif
3. Identifiant unique de la station d'ECOS

STUDIO
SIDES UNESS évaluation

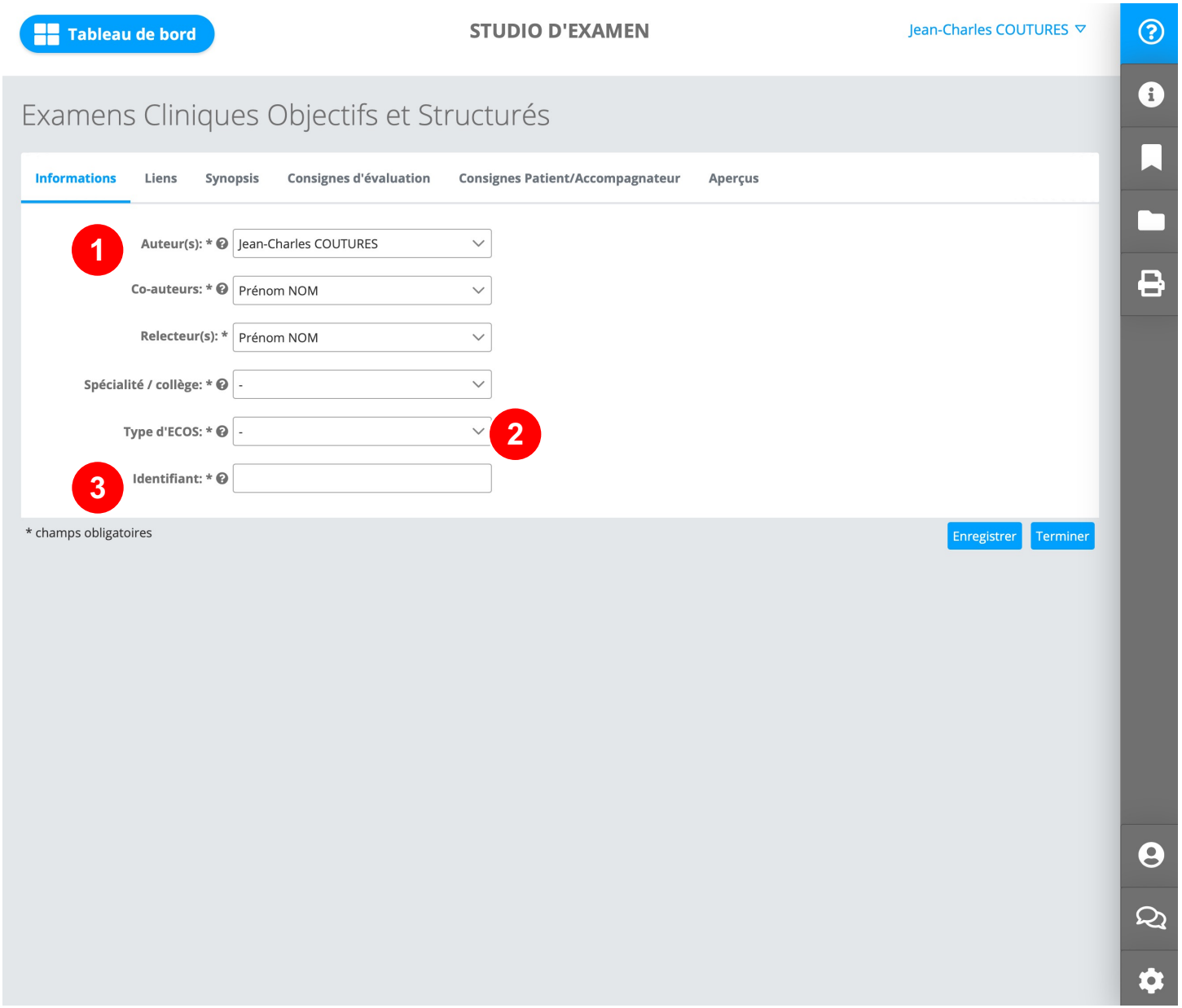

Création d'une station d'ECOS

Liens

1. Association de la station d'ECOS aux compétences
2. Association de la station d'ECOS aux connaissances

STUDIO
SIDES UNESS évaluation

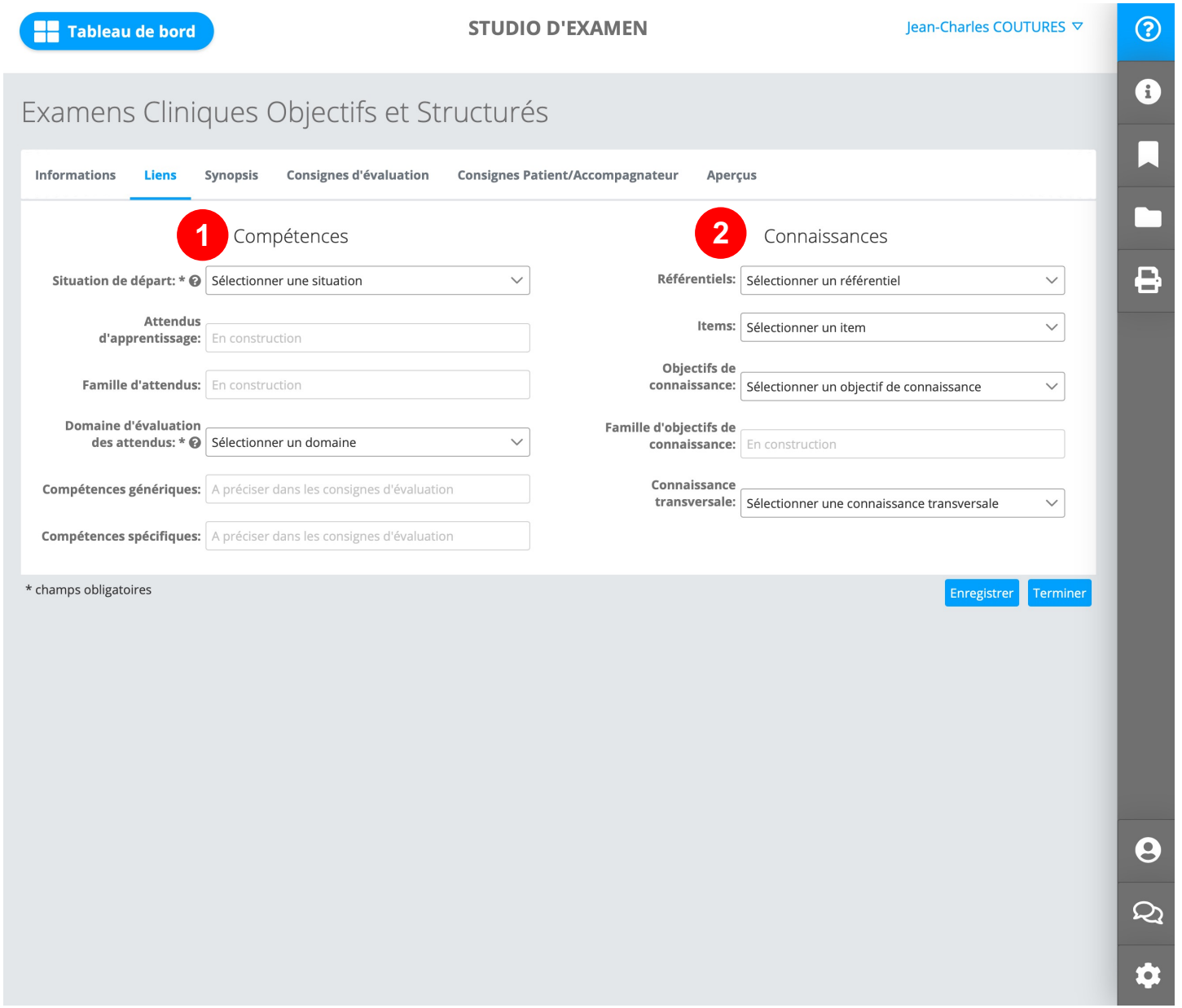

Création d'une station d'ECOS

Synopsis

1. Informations pour l'évaluateur
2. Informations pour l'étudiant
3. Matériels nécessaires pour l'intendance

STUDIO
SIDES UNESS évaluation

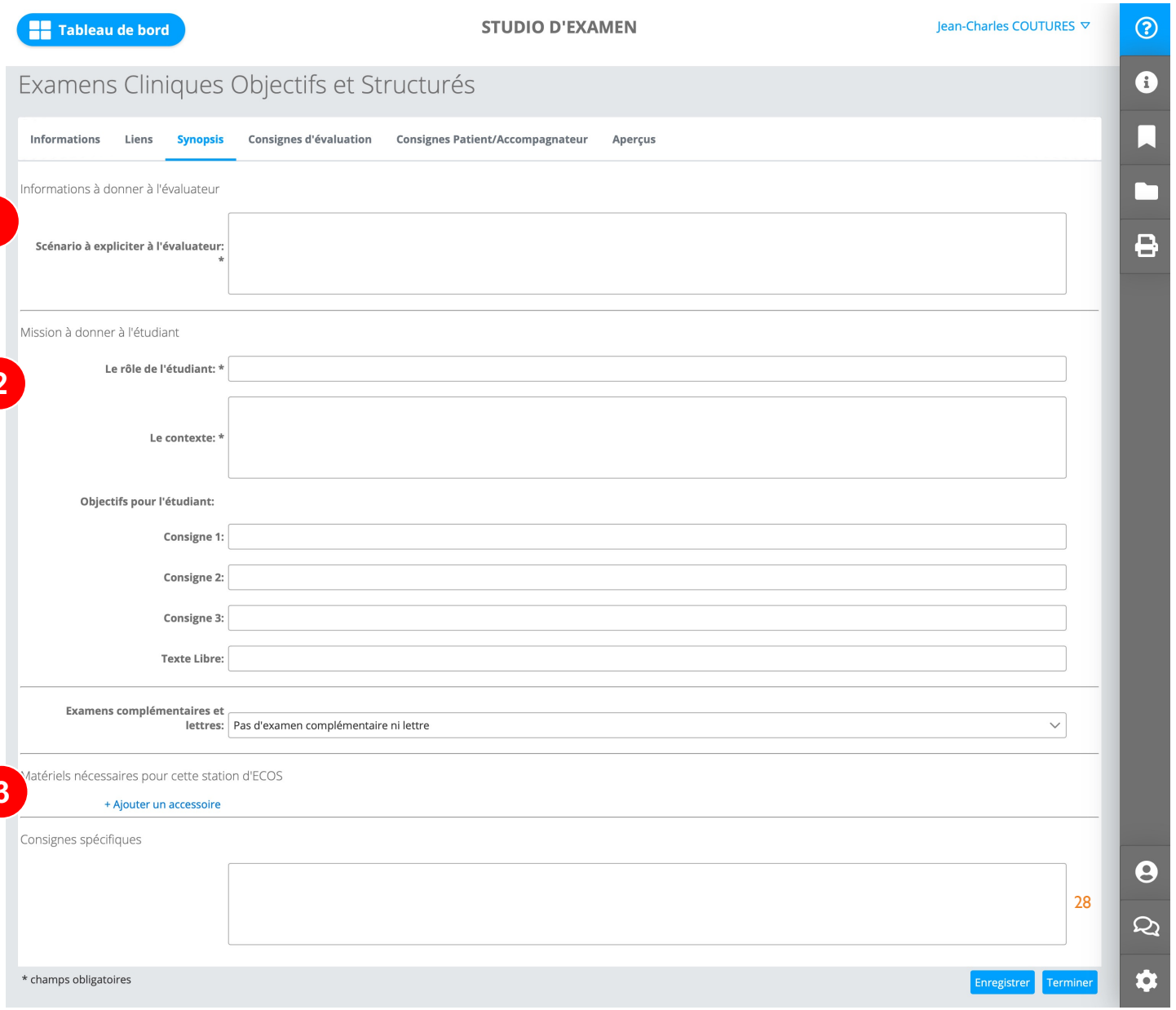

Création d'une station d'ECOS

Consignes d'évaluation

1. Compétences générique à une échelle d'évaluation
2. Attendus d'apprentissage générique
3. Compétences spécifiques ou autres types

STUDIO
SIDES UNESS évaluation

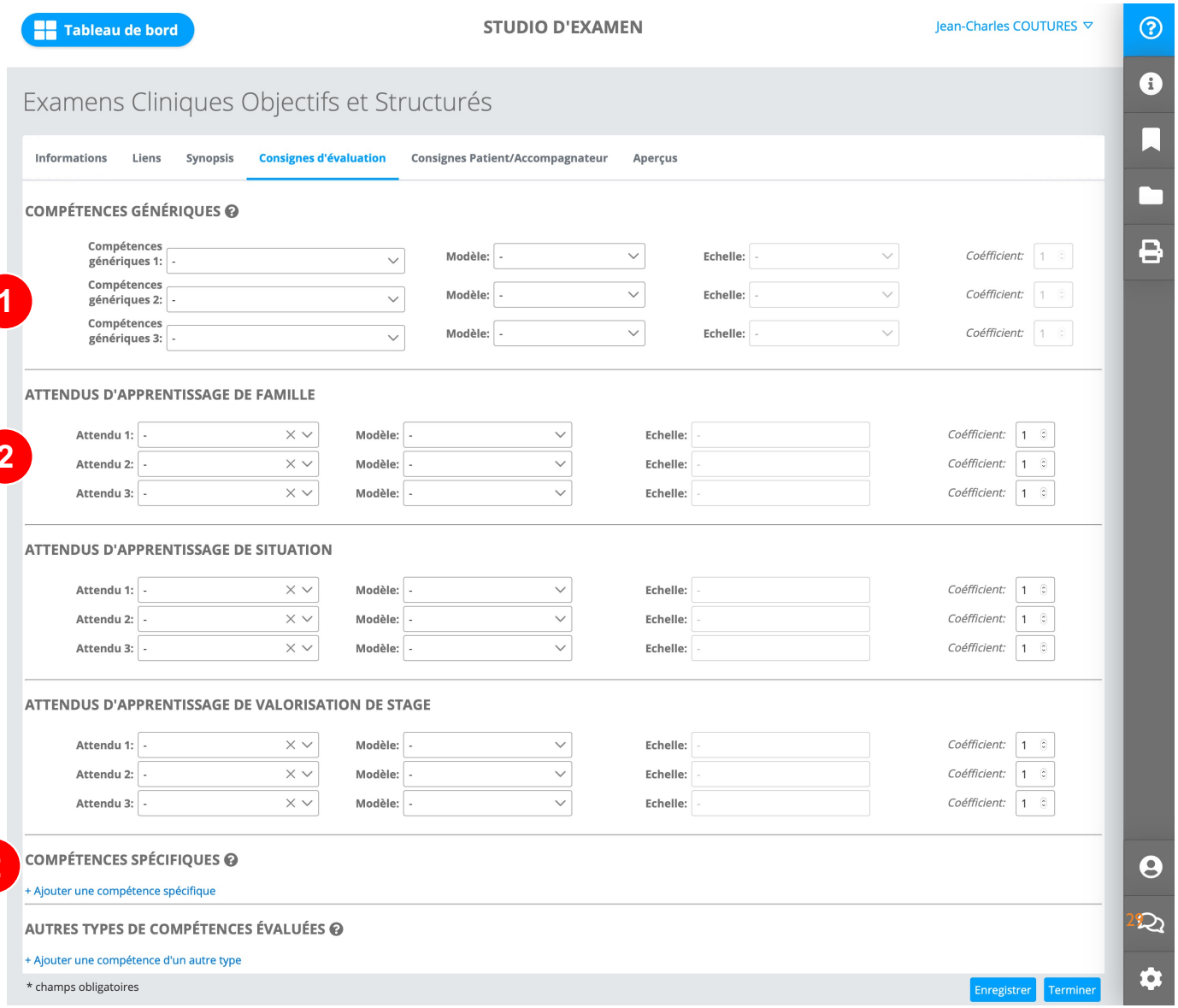

Création d'une station d'ECOS

Consignes patient / Accompagnateur

- Détails des informations, script du scénario et consignes pour le patient / accompagnateur

STUDIO SIDES UNESS évaluation

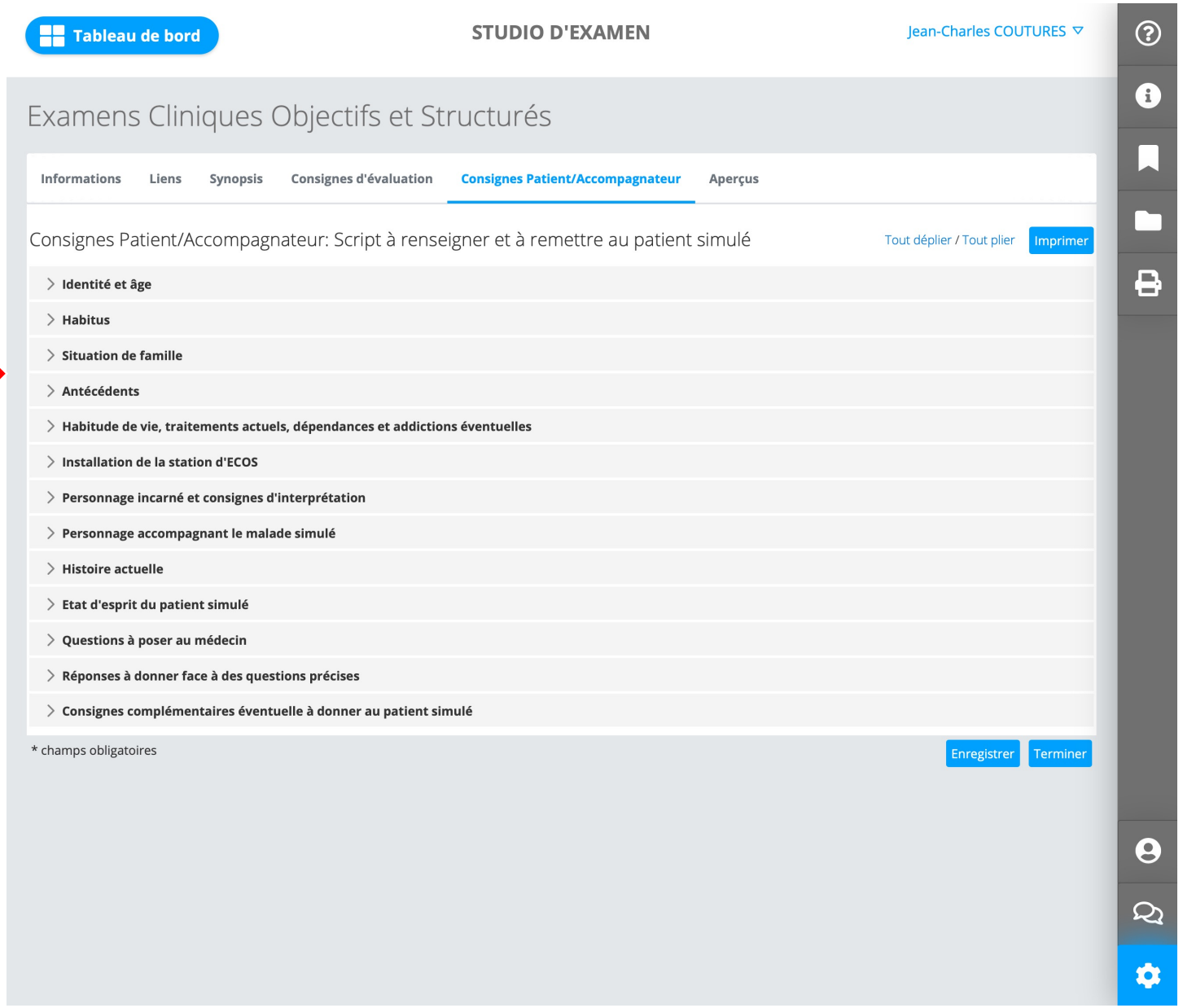

Création d'une station d'ECOS

Aperçus

1. Affichage des fiches du scénario de la station d'ECOS :

- Fiche évaluateur
- Fiche étudiant
- Fiche intendance
- Fiche patient simulé

2. Option d'impression des fiches

STUDIO
SIDES UNESS évaluation

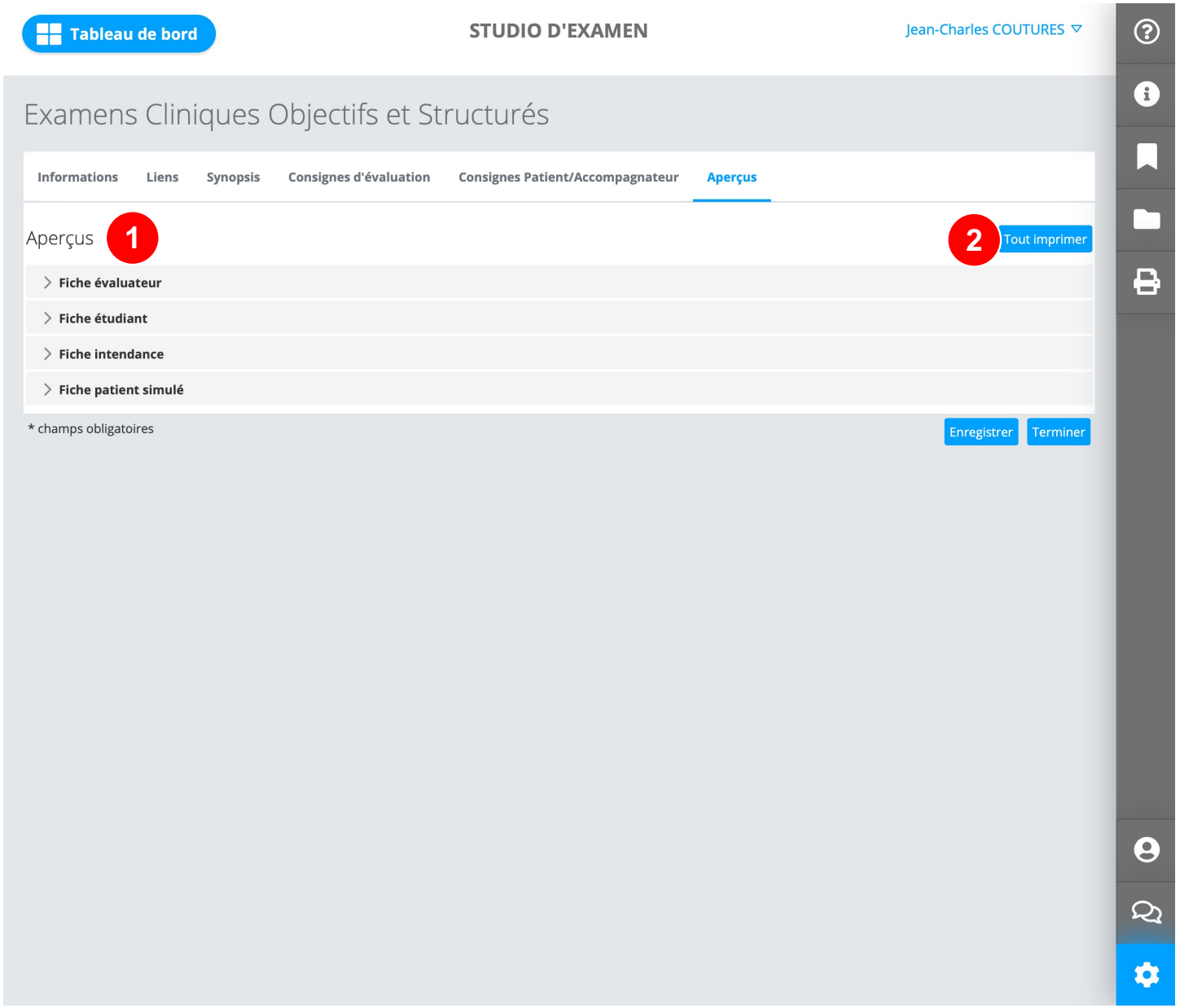

Création d'une station d'ECOS

Aperçus

- Aperçu de la fiche évaluateur avant impression PDF

Fiche évaluateur renseignée automatiquement à partir du synopsis et de la rédaction des grilles d'évaluation: à imprimer et à remettre à l'évaluateur.

Imprimer

Référence:
Auteur(s): Jean-Charles COUTURES
Relecteur(s):
Objectifs de connaissance:
Thème:
Type d'ECOS:

Informations spécifiques destinées à l'évaluateur

Scénario de la station d'ECOS:

Mission de l'étudiant

Son rôle:
Le contexte dans lequel il va jouer:
Les objectifs fixés à l'étudiant. Il doit:
Consigne 1:
Consigne 2:
Consigne 3:
Texte Libre 3:

Examens complémentaires et lettres: Pas d'examen complémentaire ni lettre

Matériels nécessaires pour cette station d'ECOS

Consignes spécifiques

Consignes d'évaluation

Compétences génériques

Ce champ est vide.

Libellés des attendus	Modèle	Coéfficient	Echelle

Compétences spécifiques

Ce champ est vide.

Autres types de compétences évaluées

Ce champ est vide.

Commentaires à l'évaluation

Référence de la station ECOS:
Numéro de l'étudiant:
Nom de l'étudiant évalué:
Nom de l'évaluateur:

STUDIO SIDES UNESS évaluation

STUDIO
SIDES UNESS évaluation

TUTORIEL DE CREATION D'UNE STATION D'ECOS

Tutoriel pas à pas de création d'un ECOS dans le STUDIO par le Pr. Christian BOISSIER – Saint-Etienne.

https://colibris.link/GixyH

Accueil du studio

1. Création d'éléments d'épreuves
2. Création d'une station d'ECOS
3. Gestion des éléments d'épreuves
4. Création et gestion des évaluations
5. Collaboration
6. Bibliothèque des listes

STUDIO
SIDES UNESS évaluation

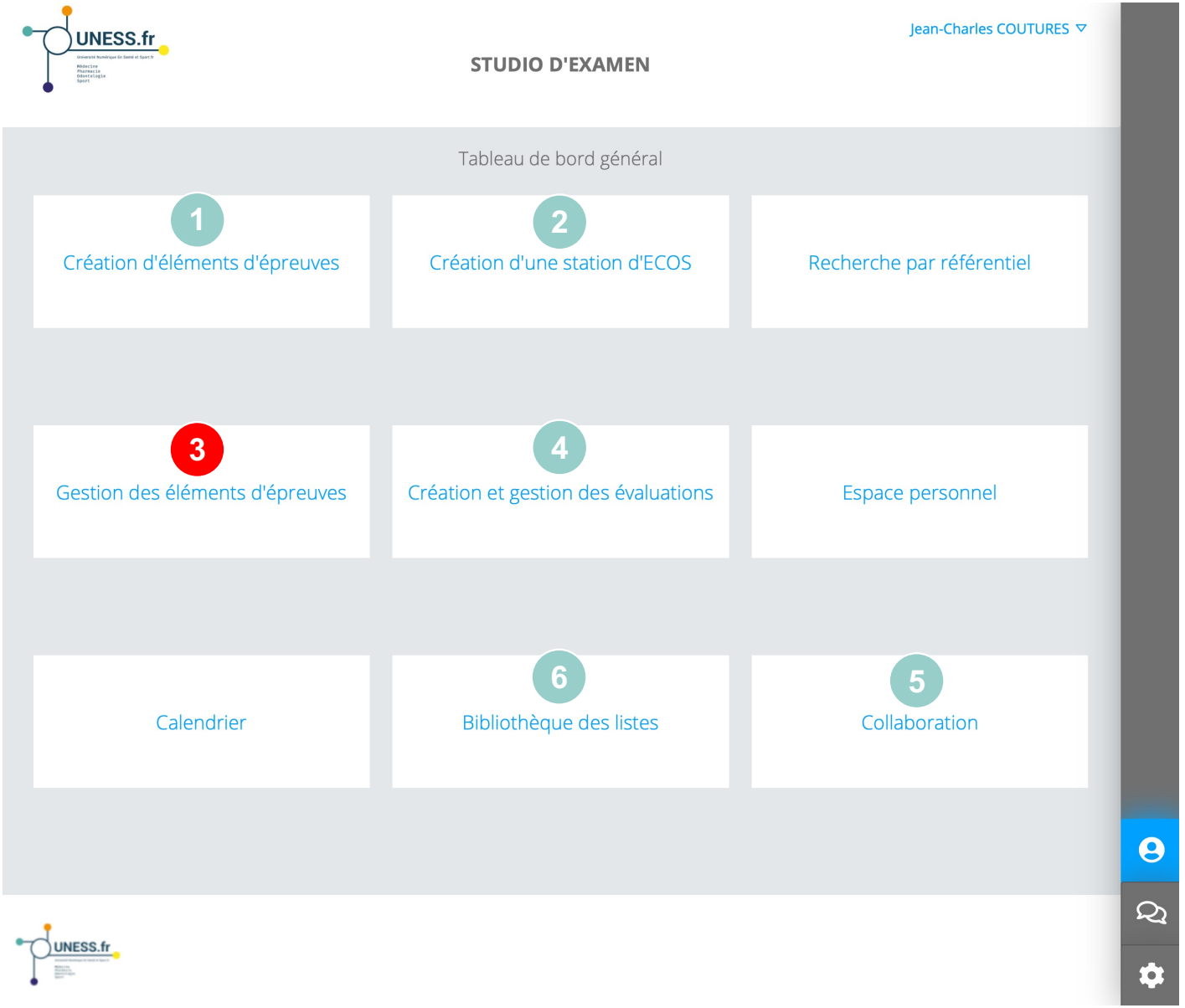

Gestion éléments d'épreuves

Visualisation, modification, duplication, téléchargement, suppression

1. Eléments d'épreuves
2. ECOS

STUDIO
SIDES UNESS évaluation

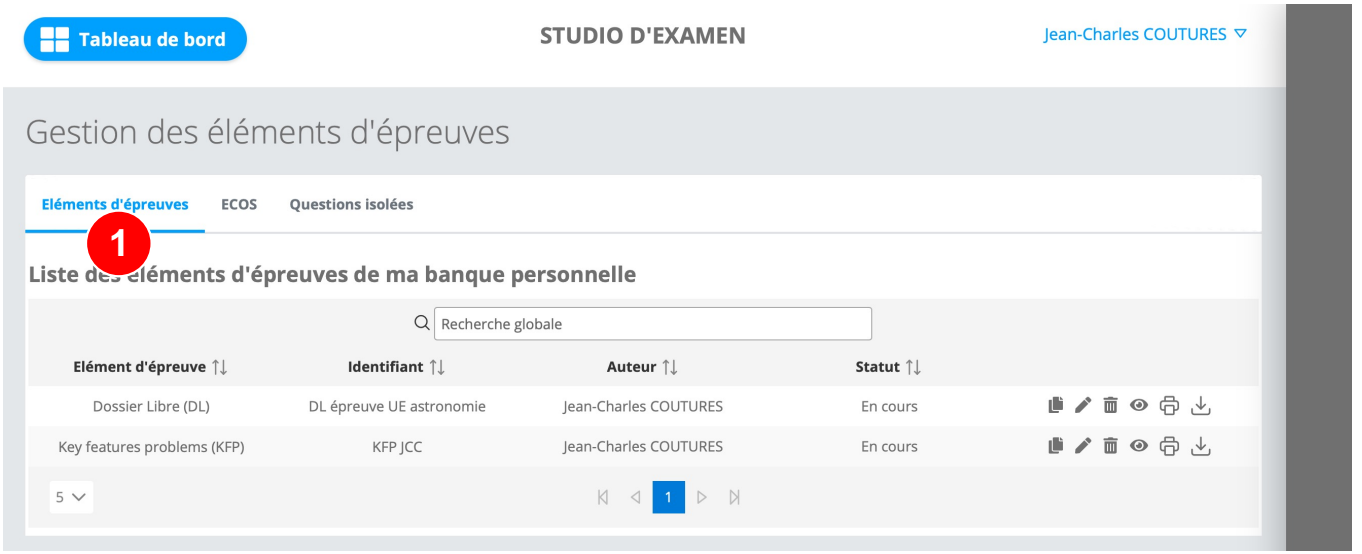

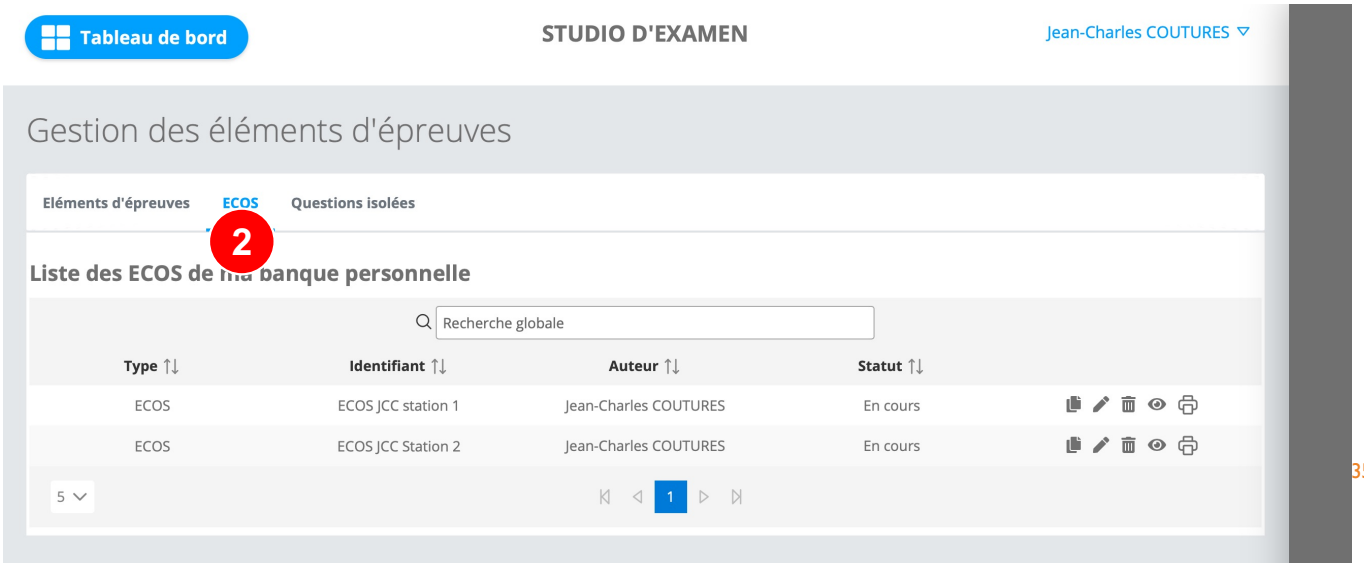

Gestion éléments d'épreuves

Visualisation, modification, duplication, téléchargement, suppression

3. Questions isolées

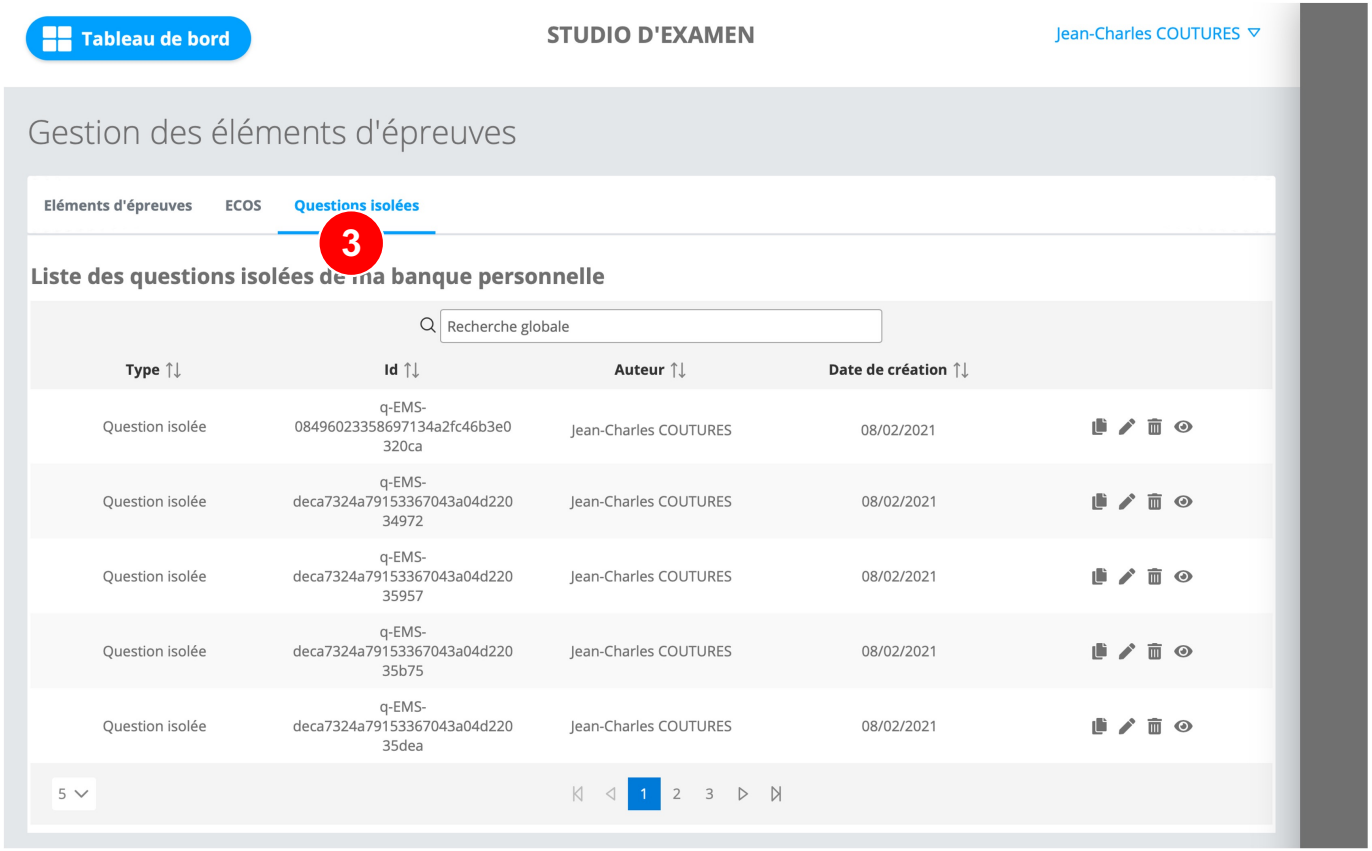

STUDIO
SIDES UNESS évaluation

Accueil du studio

1. Création d'éléments d'épreuves
2. Création d'une station d'ECOS
3. Gestion des éléments d'épreuves
4. Création et gestion des évaluations
5. Collaboration
6. Bibliothèque des listes

STUDIO
SIDES UNESS évaluation

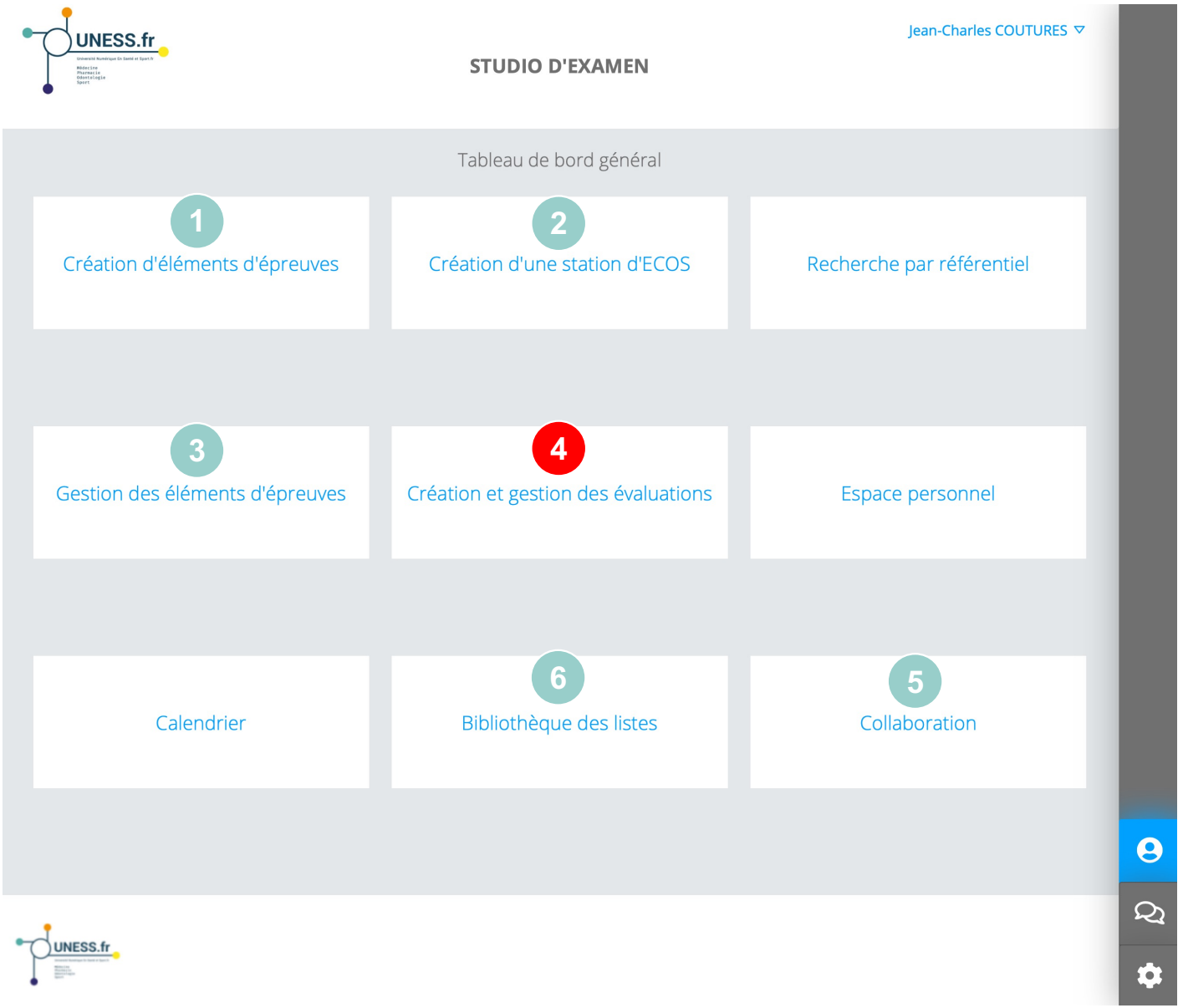

Gestion des évaluations

1. Liste des évaluations sollicitées depuis le module planificateur

2. Liste de mes évaluations : modifier, visualiser, imprimer, supprimer

3. Option de création d'une nouvelle évaluation

STUDIO SIDES UNESS évaluation

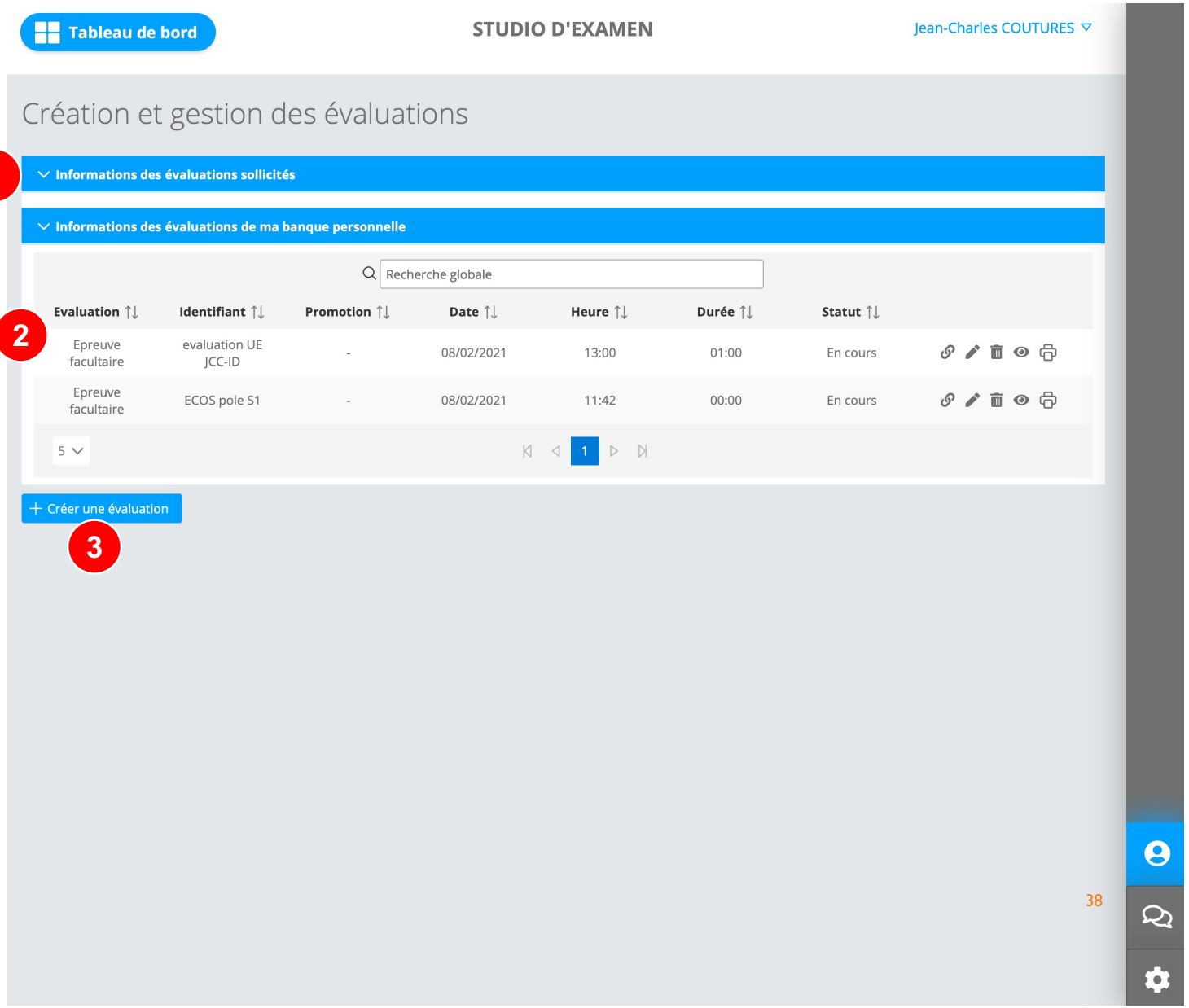

Création d'une évaluation

1. Paramétrage général : Nom de l'épreuve, étudiants à inscrire, planification, mode affichage questions

2. Ajout des éléments d'épreuve à utiliser comme contenu de l'épreuve d'évaluation

STUDIO SIDES UNESS évaluation

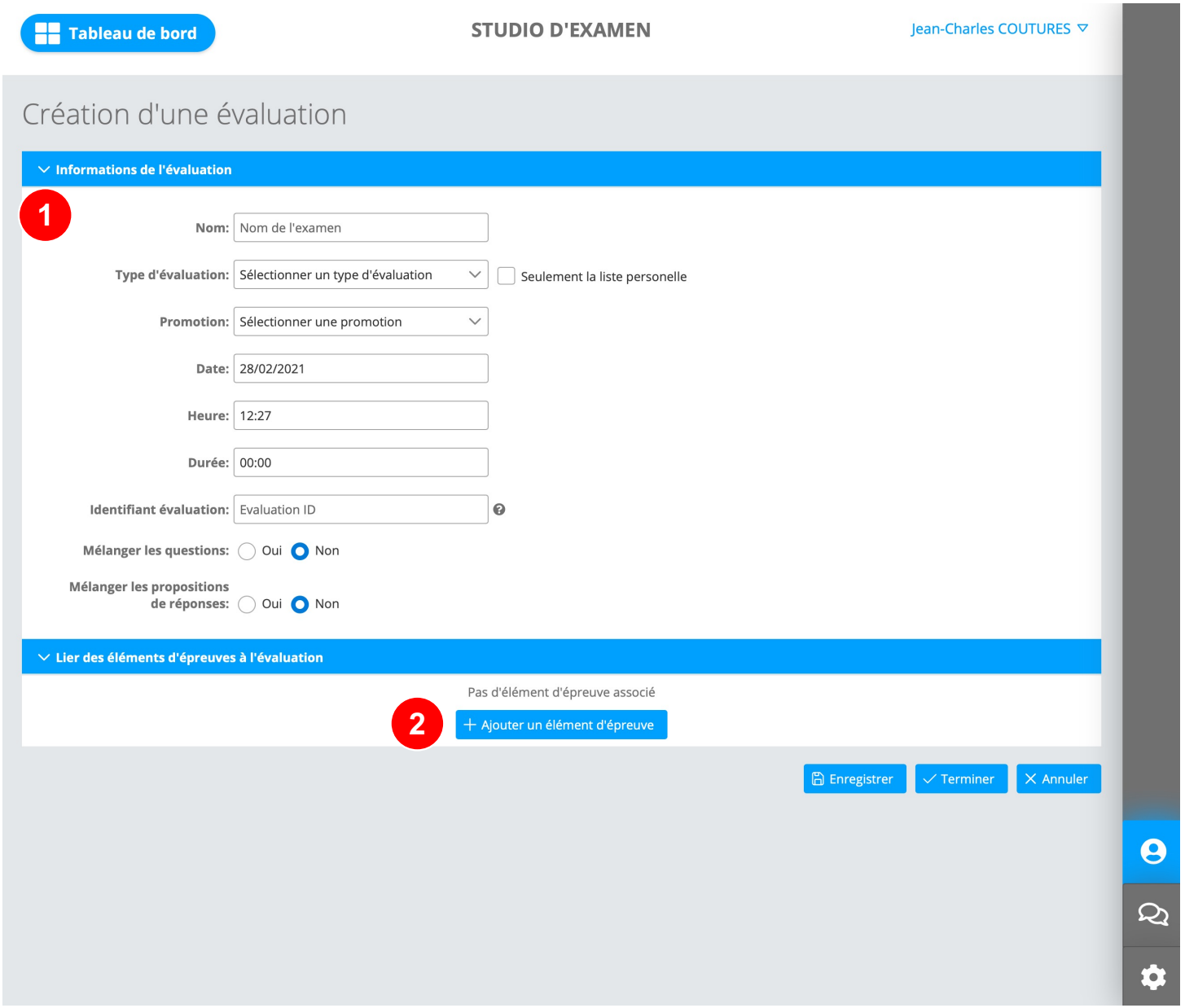

Création d'une évaluation

1. Sélection des éléments d'épreuve à utiliser comme contenu de l'épreuve

2. Affichage des éléments ajoutés comme contenu de l'épreuve

STUDIO
SIDES UNESS évaluation

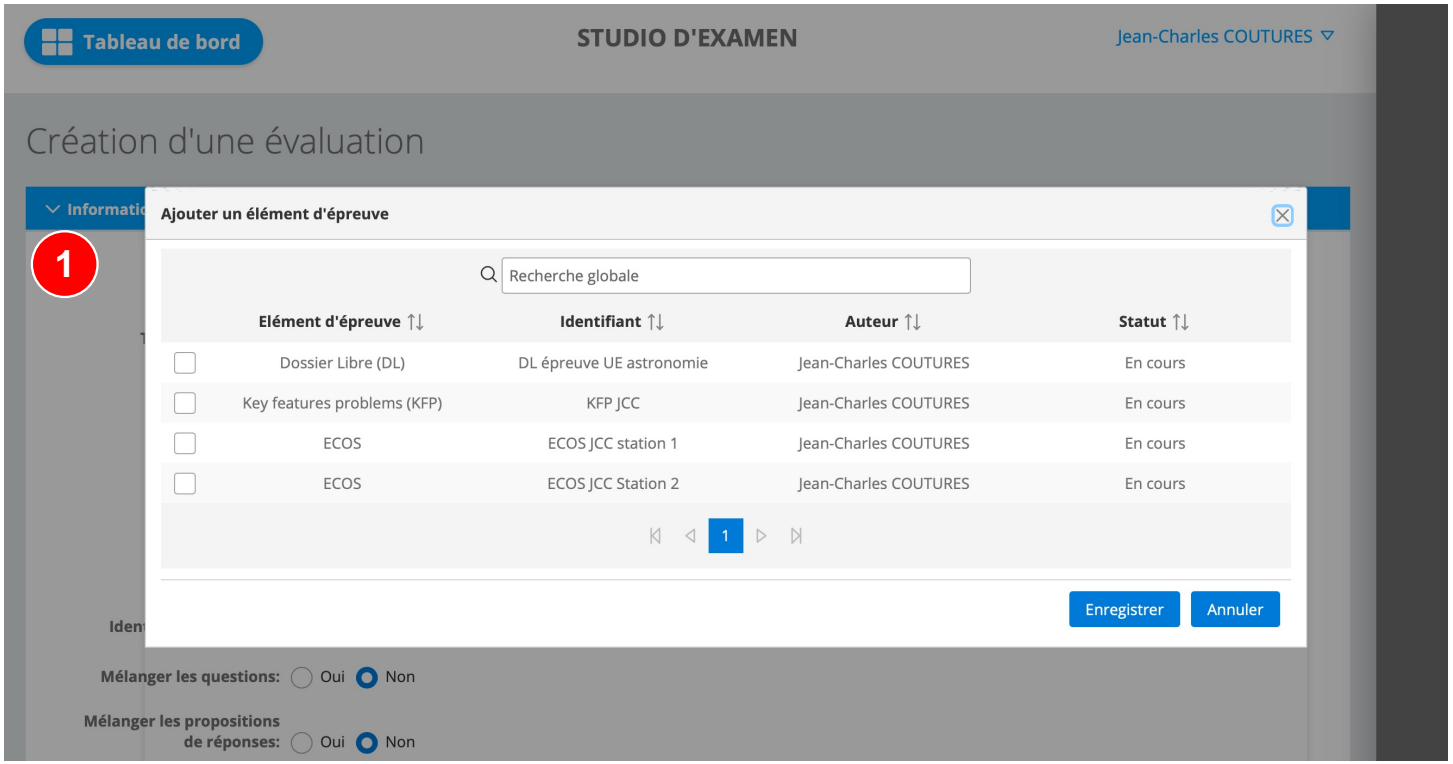

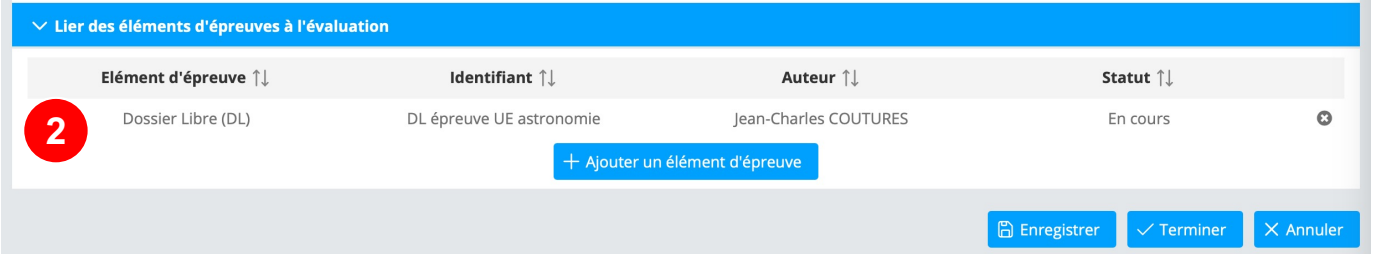

Accueil du studio

1. Création d'éléments d'épreuves
2. Création d'une station d'ECOS
3. Gestion des éléments d'épreuves
4. Création et gestion des évaluations
5. Collaboration
6. Bibliothèque des listes

STUDIO
SIDES UNESS évaluation

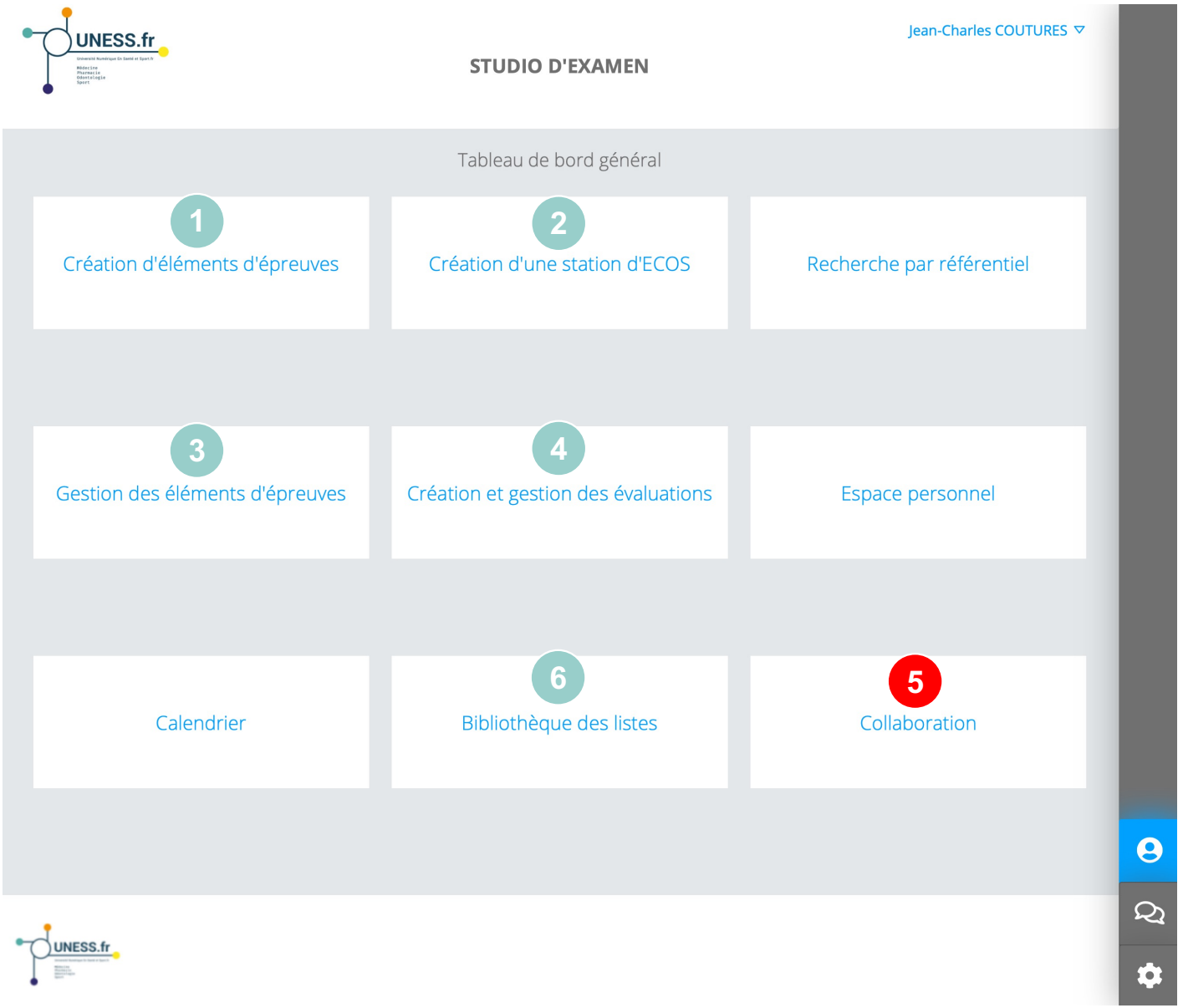

Collaboration

Identifier les questions où je suis co-auteur ou relecteur :

1. Eléments d'épreuve
2. ECOS
3. Questions isolées

STUDIO SIDES UNESS évaluation

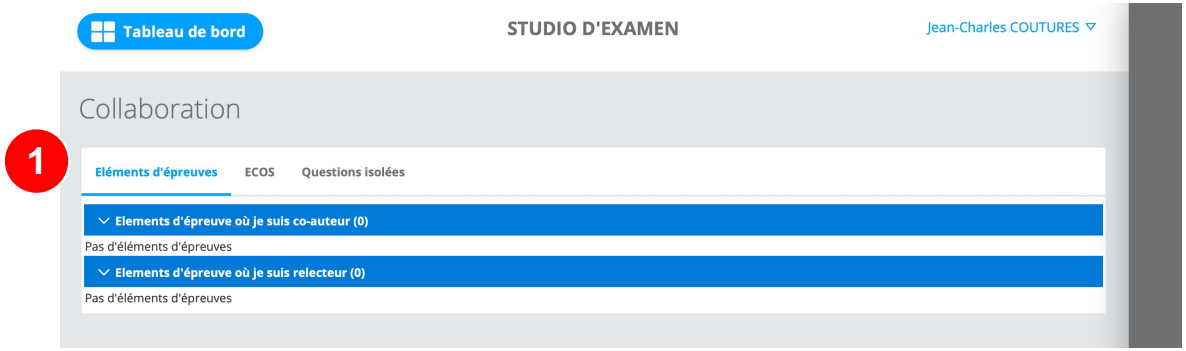





Accueil du studio

1. Création d'éléments d'épreuves
2. Création d'une station d'ECOS
3. Gestion des éléments d'épreuves
4. Création et gestion des évaluations
5. Collaboration
6. Bibliothèque des listes

STUDIO
SIDES UNESS évaluation

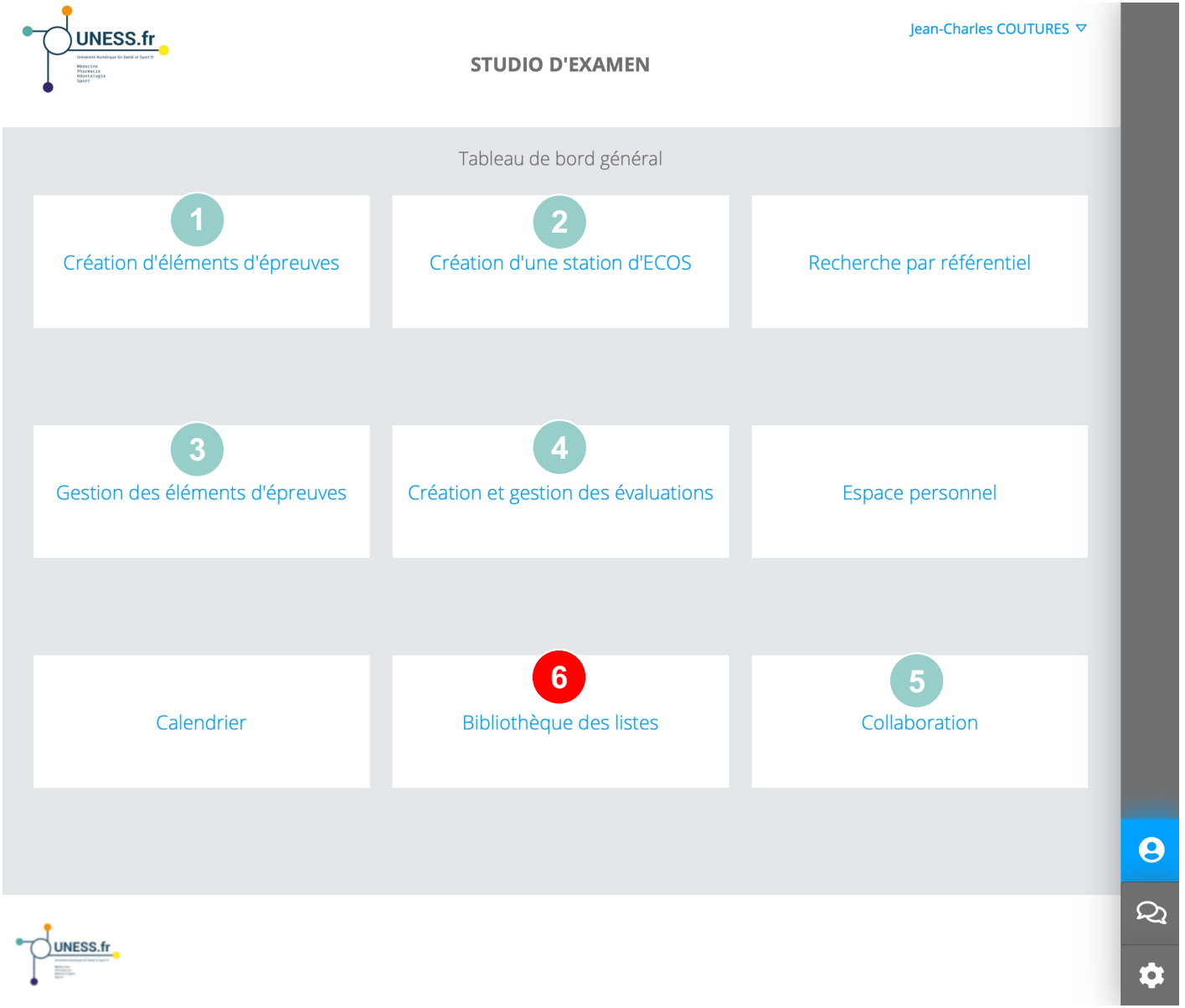

Bibliothèques des listes

Paramétrage et évolutivité de l'outil :

1. Listes académiques
2. Listes institutionnelles

STUDIO
SIDES UNESS évaluation

UNESS assistance

Accompagnement des usages de l'écosystème UNESS

UNESS écosystème

UNESS.fr

UNESS assistance

ECOSYSTEME UNESS : S'INFORMER, SE FORMER, ECHANGER

Information :

- Site web de l'UNESS.fr
- Groupe d'échange des référents UNESS facultaires sur les métiers clés (enseignants, personnels des scolarités, ingénieurs pédagogiques, informaticiens)
- Les rendez-vous de l'UNESS (1er vendredi de chaque mois)
- Lettre d'information UNESS campus

Formation :

- Mallettes de guides et tutoriels pratiques d'utilisation du nouvel environnement centrés sur les processus métiers des enseignants et des scolarités
- Webinaires sous la forme d'ateliers pratiques
- kits d'animation de formations pour la réalisation de formations facultaires par les référents UNESS

Assistance :

- Mise en place d'un outil de gestion des demandes d'assistance : UNESS assistance
- Réseau de référents UNESS facultaires pour l'assistance de proximité

UNESS assistance

LA PAGE D'ACCOMPAGNEMENT UNESS.FR

Une page d'information dédiée à l'apprentissage des outils de l'écosystème UNESS, et en particulier du nouveau SIDES UNESS évaluation, est disponible :

www.uness.fr

Cette page précise en particulier les modalités d'accès :

- aux **mallettes d'auto-formation** (guides et tutoriels)
- à l'inscription aux **webinaires de formation** pratiques thématiques de l'UNESS
- aux **kits de formation** pour l'animation de formations facultaires sous forme d'ateliers pratiques

Le lien vers le calendrier des **Rendez-vous de l'UNESS**
Le lien vers l'inscription à la lettre d'information **UNESS Campus**

Pour les référents UNESS facultaires : l'accès au **groupe d'échange des référents UNESS**

UNESS assistance

LES REFERENTS UNESS FACULTAIRES

Afin d'accompagner le déploiement de l'écosystème UNESS, en particulier le nouveau SIDES UNESS évaluation : **l'UNESS propose à chaque faculté** de désigner jusqu'à 4 référents UNESS facultaires par UFR qui seront les relais de l'information et de la formation auprès des équipes « métiers » de leur institution :

- Profil enseignant
- Profil scolarité
- Profil ingénieur pédagogique
- Profil ingénieur informaticien

Les référents UNESS facultaires :

- sont les **relais de l'information** entre les équipes facultaires et les équipes de l'UNESS en particulier via le groupe d'échange des référents UNESS
- sont prioritaires pour l'inscription aux webinaires pratiques de formation afin d'être les **relais de la formation au sein de leur faculté**
- sont les **relais de l'assistance de proximité** pour l'utilisation des services de l'écosystème UNESS

→ Les modalités de désignation des référents sont communiquées par l'UNESS aux doyens des facultés

Groupe d'échange des référents UNESS

1. Actualités
2. Documents partagés
3. Forums de discussion

UNESS assistance

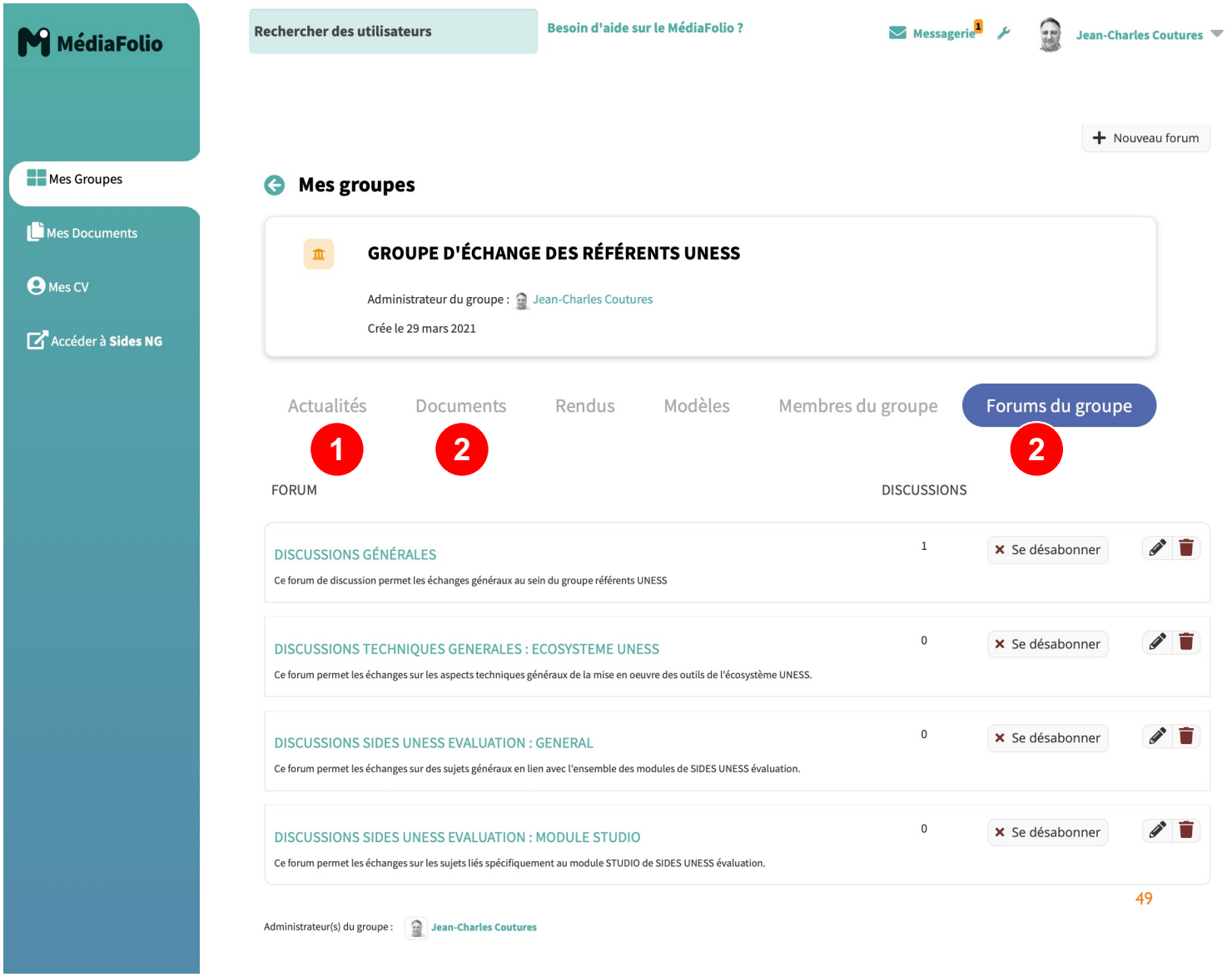

UNESS assistance

RENCONTRE MENSUELLE : LES RENDEZ-VOUS DE L'UNESS

L'UNESS propose aux membres de sa communauté un **nouveau rendez-vous d'information, de formation, de partage et de discussion le premier vendredi de chaque mois de 14h00 à 17h00 en visioconférence**

- Les rendez-vous de l'UNESS sont ouverts à **l'ensemble des acteurs impliqués dans la mise en œuvre des formations** : Directeurs d'UFR, Responsables de formation, Enseignants, Référents numériques, Personnels des scolarités, Ingénieurs pédagogiques, Ingénieurs informaticiens
- Les **représentants des étudiants** sont aussi invités à participer aux rendez-vous de l'UNESS afin d'être le relai de leur communauté d'usagers

Les rendez-vous de l'UNESS sont un **moment d'échange sur les nouvelles pédagogies et les usages innovants servis par les solutions numériques de l'écosystème UNESS**

- **Information** : Actualités et présentation des projets de la communauté ; évolutions fonctionnelles de l'écosystème UNESS ; moyens de formation aux outils…
- **Formation** : Découverte de nouvelles pratiques pédagogiques ; découverte de nouvelles fonctionnalités de l'écosystème…
- **Discussion** : Innovation pédagogique ; orientation de l'évolution des solutions numériques de l'écosystème UNESS
- **Partage** : Retours d'expérience sur les usages de la communauté …

UNESS assistance

CALENDRIER DES RENDEZ-VOUS DE L'UNESS

Les dates des rendez-vous de l'UNESS en 2021 :

- 7 mai 2021 : **Lancement du module STUDIO** de SIDES UNESS évaluation
- 4 Juin 2021 : Présentation Module SUPERVISEUR + Module EXAMEN
- 2 Juillet 2021 : Présentation Module PLANIFICATEUR + Module NOTATION
- 3 septembre 2021
- 1er octobre 2021
- 5 novembre 2021
- 3 décembre 2021

SIDES UNESS évaluation

FORMATION : MOYENS PROPOSES PAR L'UNESS

Double axe de formation :

- Docimologie
- Utilisation pratique des outils pour mettre en œuvre cette docimologie

Moyens de formation :

1. Parcours de formation à la docimologie → UNESS formation
2. Mallettes de formation / documentation→ UNESS formation
3. Webinaires / Ateliers pratiques thématiques de formation en visio → hebdomadaire
4. Café pédagogique Questions / Réponses en visio → hebdomadaire
5. Groupe d'échange des référents UNESS facultaires → UNESS Portfolio
6. Les Rendez-vous de l'UNESS → webconférence mensuelle

SIDES UNESS évaluation

FORMATION CERTIFICATION SIDES

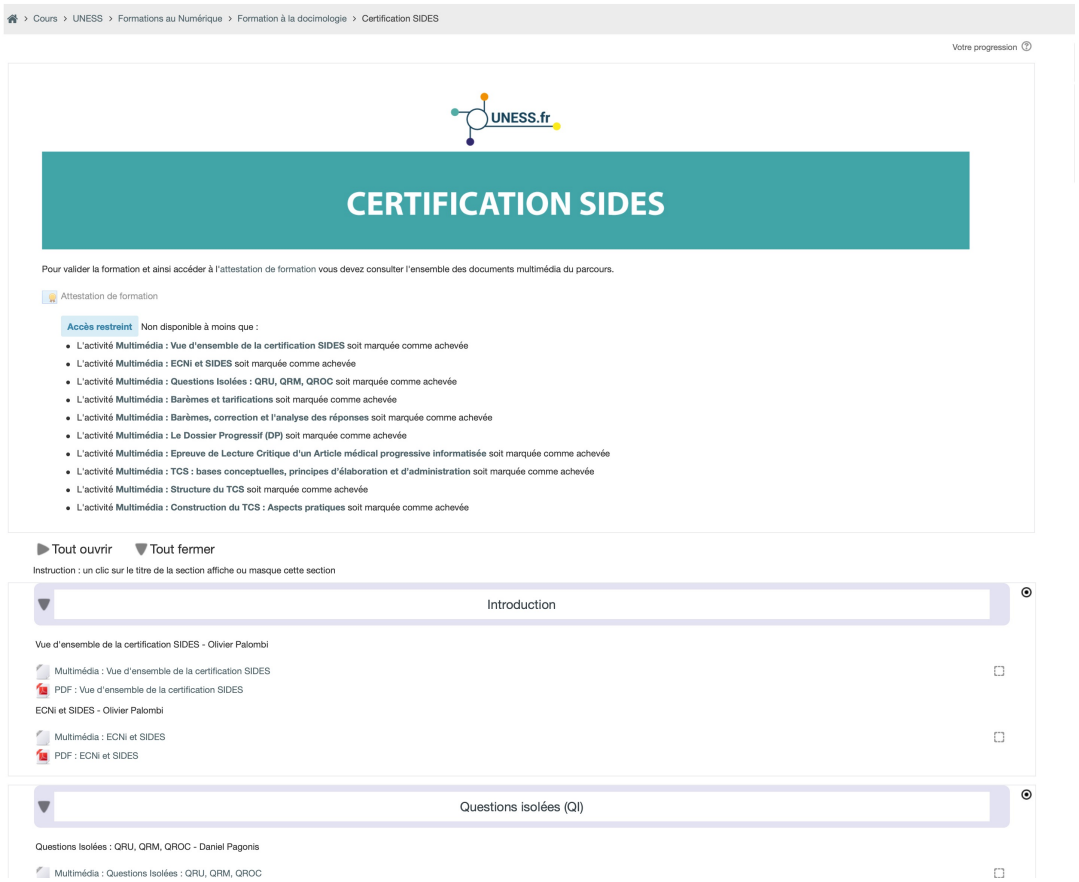

https://colibris.link/P9T61

SIDES UNESS évaluation

FORMATION ECOS : 4 PARCOURS

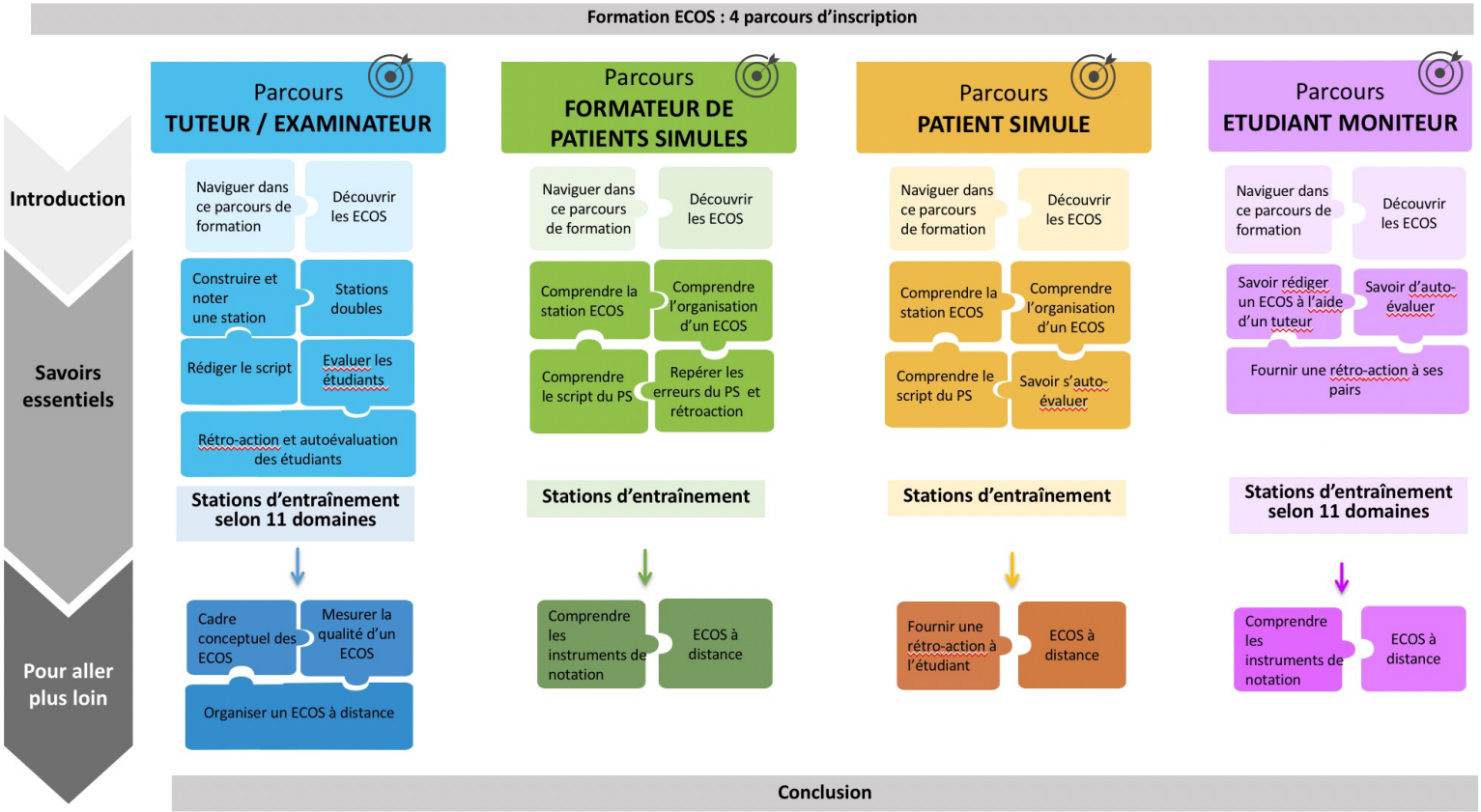

Ressources/activités pédagogiques :

- Texte
- PowerPoint sonorisés
  Liens Internet
- Vidéos d'entraînement
- Forum / Sondage

Stations d'entraînement selon 11 domaines d'apprentissage

Eva Feigerlova
Emmanuelle Moussier
Agata Urbanczyk

SIDES UNESS évaluation

FORMATION ECOS : ARCHITECTURE DU PARCOURS

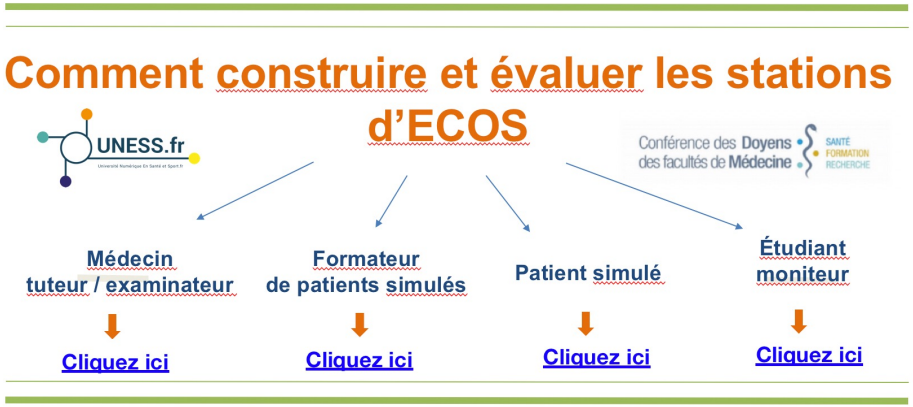

Bienvenue dans le module de formation sur l'Examen clinique objectif et structuré (ECOS).

Les cours et les activités proposés dans ce module ainsi que les fiches d'aide vous permettront de vous familiariser avec:

- la construction des stations d'ECOS
- l'écriture du script pour le patient simulé
- l'évaluation des étudiants
- la mise en place du circuit de l'ECOS
- l'évaluation métrologique des examens.

Le matériel de formation est destiné à être utilisé en ligne dans le cadre d'**une formation valorisée par l'attestation.**

Il constitue également **un support de formation librement utilisable par les enseignants, les patients simulées et leurs formateurs.**

La formation est divisée en plusieurs modules que vous pouvez consulter selon vos besoins.

Vous trouverez ci-dessous un schéma général de trois parcours.

Schéma du parcours

Parcours : partie en construction

Tout ouvrir Tout fermer

Instruction : un clic sur le titre de la section affiche ou masque cette section

Introduction

Je regarde ma progression

Accès rapide aux modules

Support plateforme Uness

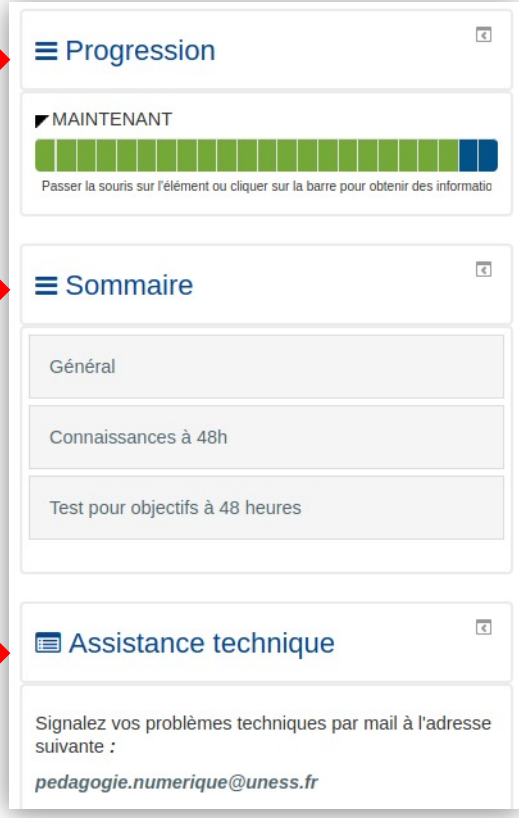

FORMATION ECOS : ACTIVITES PROPOSEES

Regardez la vidéo et évaluez la performance de l'étudiant(e)

L'apprenant visionne une station d'ECOS

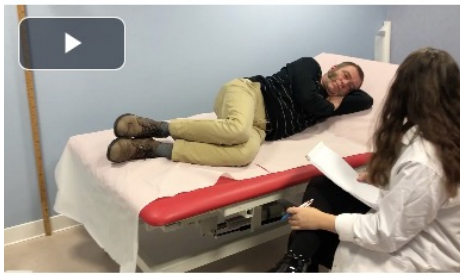

Veuillez choisir au moins une réponse :

- a. Se présente
- b. Identifie le patient
- c. Respecte l'hygiène des mains
- d. Se renseigne sur le motif de la consultation
- e. Explique au patient le déroulement de l'entrevue
- f. Quantifie la douleur et propose au patient les antalgiques si besoin
- g. Se renseigne sur la localisation de la douleur
- h. Se renseigne sur la durée de la douleur
- i. Se renseigne sur la fréquence de la douleur
- j. Se renseigne sur l'irradiation de la douleur
- k. Se renseigne sur la sévérité de la douleur (échelle)
- l. Recherche les facteurs déclenchants
- m. Recherche les facteurs aggravants / facteurs qui soulagent
- n. Recherche les facteurs associés
- o. Poids (+ variations du poids)
- p. Traitement et allergie
- q. Alcool (+ quantification)
- r. Tabac (+ quantification)
- s. Antécédents médicaux
- t. Antécédents chirurgicaux
- u. Répond de manière adaptée aux questions du patient
- v. Résume au patient sans utiliser le jargon médical
- w. Vérifie la compréhension du patient
- x. Propose une hypothèse diagnostique la plus probable (pancréatite aigüe) et justifie son raisonnement
- y. Evoque deux diagnostics différentiels à ne pas méconnaitre dans ce contexte (péricardite aigüe et ulcère gastriq

Vérifier

Il évalue l'étudiant en direct à l'aide de la grille

Il soumet sa réponse

Il reçoit les réponses anonymes des autres apprenants

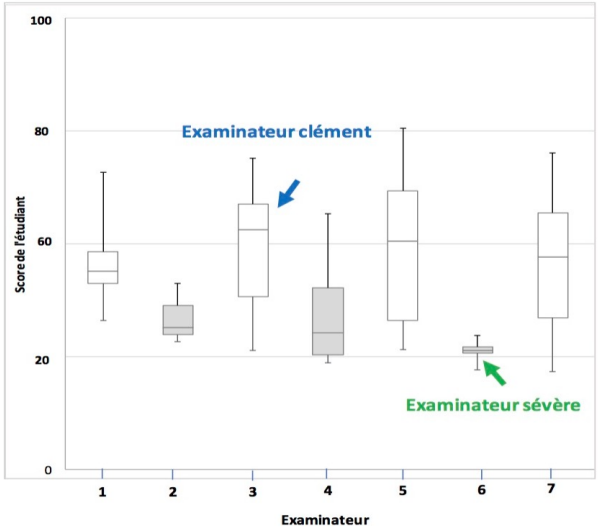

Il soumet une nouvelle réponse

Il reçoit le feedback

SIDES UNESS évaluation

FORMATION : MALLETTES ET WEBINAIRES PRATIQUES

Mallettes de formation / documentation en libre accès sur SIDES UNESS formation :

- Présentation d'ensemble de SIDES UNESS évaluation
- Pour chaque module de SIDES UNESS évaluation (STUDIO / PLANIFICATEUR / SUPERVISEUR / EXAMEN / NOTATION) : Guides et tutoriels pratiques sur les fonctionnalités

Webinaires : Ateliers pratiques thématiques de formation organisés par l'UNESS :

- Webinaire 1 : Information accompagnement et généralités SIDES UNESS évaluation → **x2 semaine 10 mai**
- Webinaire 2 : Utilisation du module STUDIO : Conception des éléments d'épreuves → **x2 semaine 17 mai + 2 cafés pédagogiques Q&R**
- Webinaire 3 : Utilisation du module SUPERVISEUR : Supervision des épreuves
- Webinaire 4 : Utilisation module PLANIFICATEUR : Préparation des épreuves
- Webinaire 5 : Utilisation module NOTATION : Finalisation des épreuves

→ **Kits d'animation de formation mis à la disposition des référents UNESS facultaires pour la réalisation de formation de proximité auprès des équipes de l'institution**

UNESS assistance

GESTION DES DEMANDES D'ASSISTANCE

Mise en place d'un **outil dédié pour la gestion des demandes d'assistance** :

- Recueil des demandes sous la forme de tickets via un formulaire en ligne
- Aiguillage des tickets aux référents locaux des UFR ou à l'équipe d'assistance et d'experts de l'UNESS selon les informations données via le formulaire

→ **Disponibilité en septembre 2021**

Demande d'assistance

1. Création d'un ticket pour une nouvelle demande d'assistance
2. Vérification de l'état d'avancement d'un ticket d'assistance déjà créé

UNESS assistance

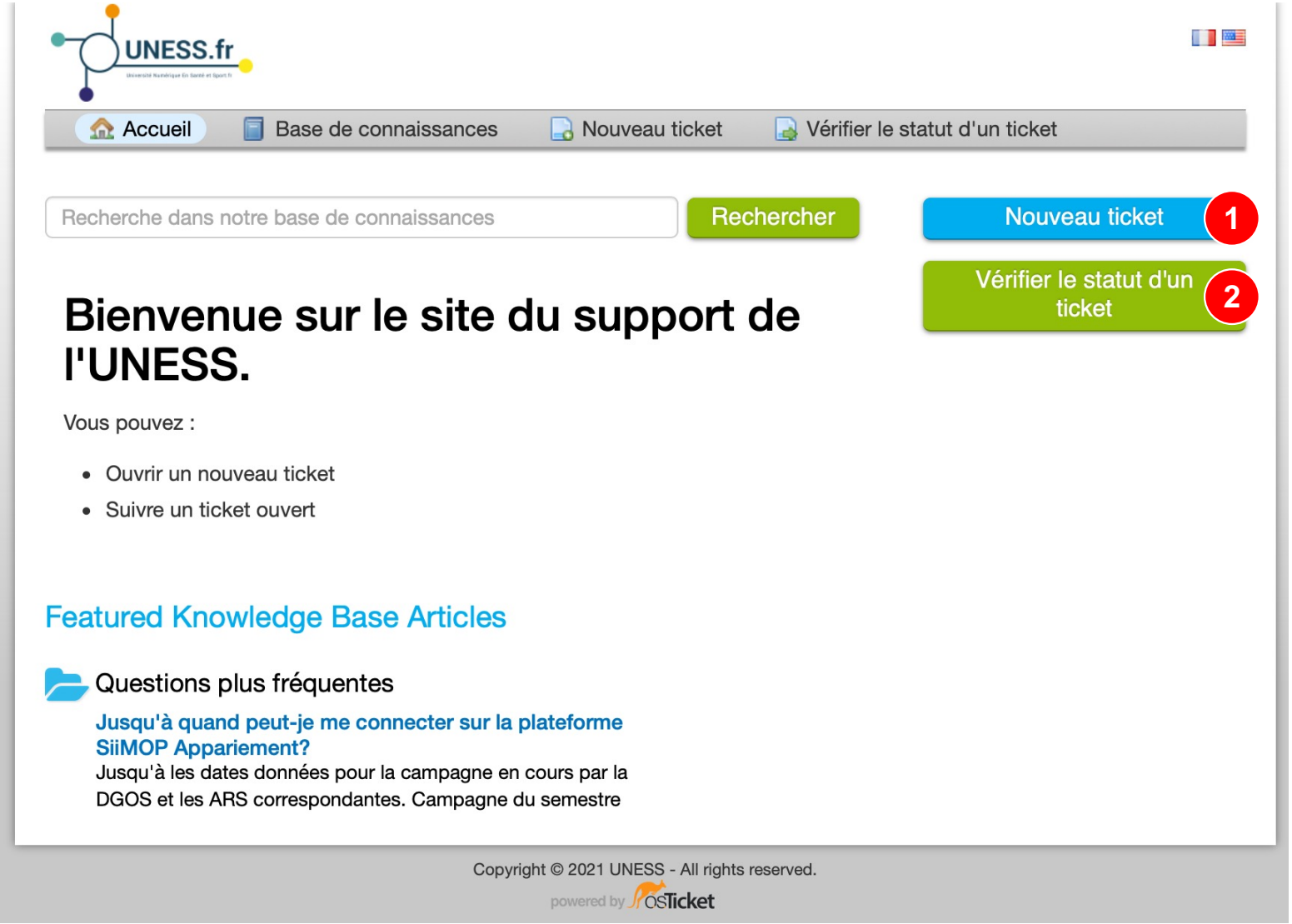

Demande d'assistance

- Rédaction d'un ticket de demande d'assistance

UNESS assistance

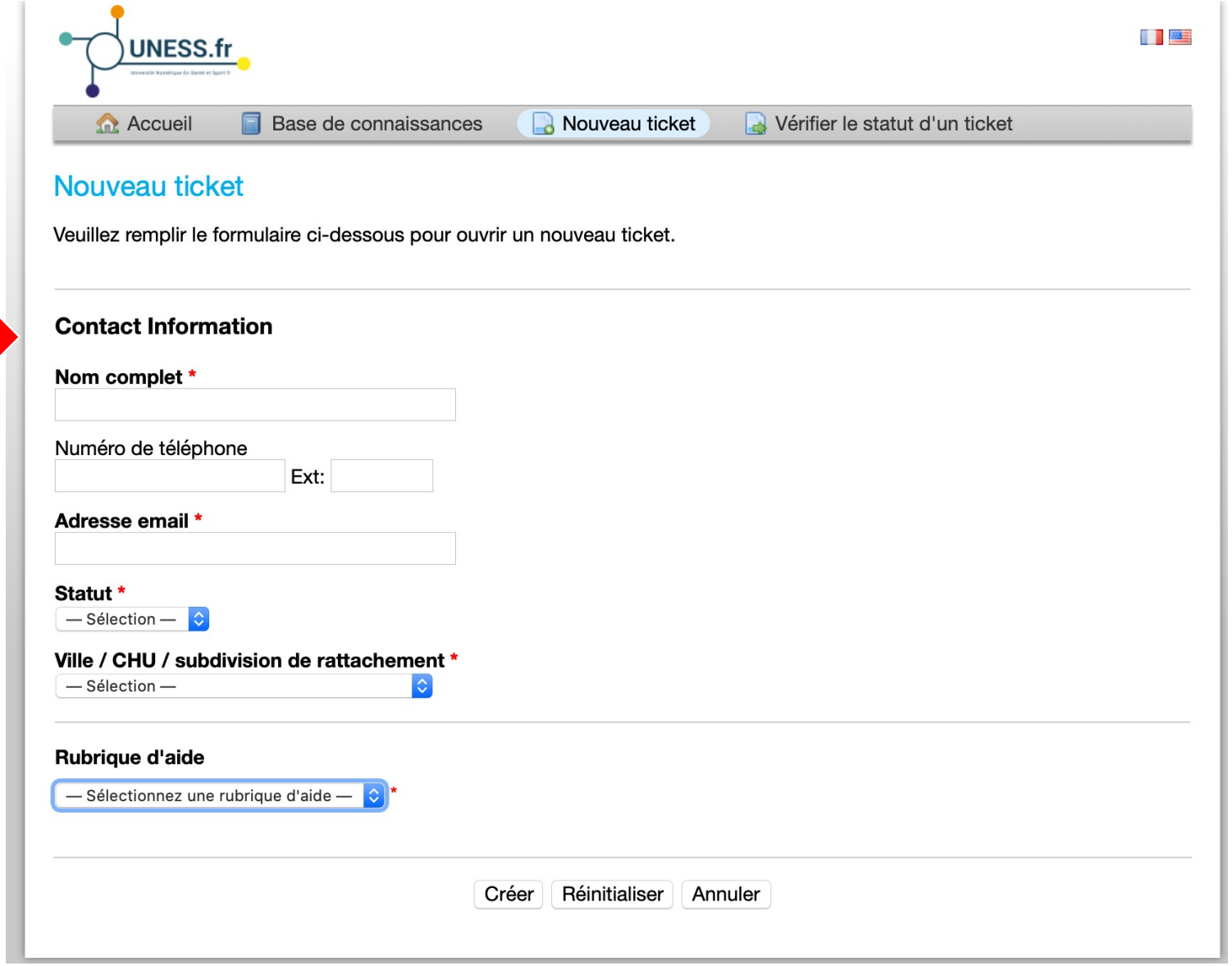

UNESS formation

Nouveautés sur UNESS formation (SIDES NG)

UNESS écosystème

UNESS.fr

UNESS formation

PRESENTATION DE L'ENVIRONNEMENT DE FORMATION

- UNESS formation est un environnement de **création et de gestion de parcours de formations en ligne** mais aussi **une plateforme de mutualisation et de partage de ressources de formation**
- La diffusion des parcours de formation et des ressources peut être réalisée aussi bien **niveau facultaire qu'au niveau national**, entre enseignants d'une **même filière santé ou pour l'ensemble des filières**, et pour les utilisateurs de **l'ensemble des cycles de formation**
- La plateforme constitue aussi un nœud d'accès aux différents outils de l'écosystème UNESS
- Techniquement, il s'agit d'une plateforme Moodle modifée par les équipes de l'UNESS afin de répondre aux besoins de sa communauté d'utilisateurs. Possibilité d'installation à la demande de plug-in compatibles.

UNESS formation

CONNEXION A L'ENVIRONNEMENT DE FORMATION

Accès direct à l'adresse :
https://sides.uness.fr/elearning

Identifiant + mot de passe de l'université

Tableau de bord

1. Options de navigation
2. Informations

- Accès aux stages
- Accès aux parcours auxquels je suis inscrits

UNESS formation

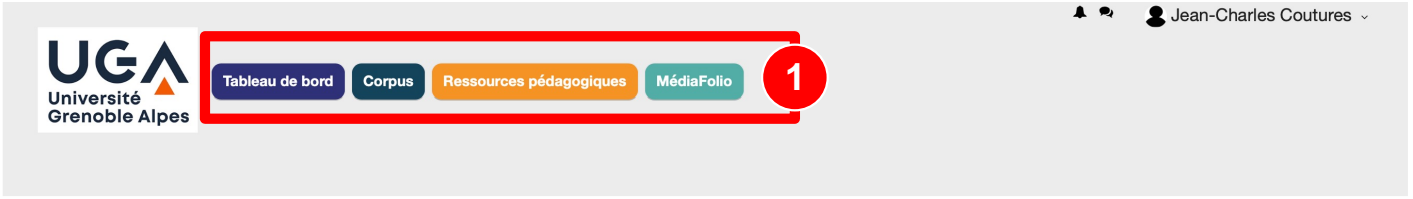

2

REPERES COVID pour Aide-Soignants et IDE

Vous souhaitez accéder aux parcours **REPERES COVID** ?

Vous êtes Aide-soignant(e) : Cliquez ici
Vous êtes Infirmier(ère) : Cliquez ici

Ressources sur le COVID-19 pour Médecins et Internes

Vous êtes Médecin ou Interne ?

Le **CNEAR** (Collège National des Enseignants d'Anesthésie et de Réanimation), la **SFAR** (Société Française d'Anesthésie et de Réanimation) et la **CNCEM** (Coordination Nationale des Collèges d'Enseignants en Médecine) mettent à disposition un ensemble de **parcours pédagogiques "Anesthésie et Réanimation COVID-19"**, qui reprend des ressources initialement proposées dans le cadre du DES d'Anesthésie Réanimation.

Pour les consulter, **cliquez ici**

Informations Services de scolarité

Popup : modifications informations étudiants pour cas particuliers (droit au remord, etc.) - 06/02/2020

Nous souhaitons vous informer que nous avons mis en place une popup (fenêtre qui apparaît lors d'une première connexion à la plateforme SIDES NG), qui demande aux utilisateurs des informations sur leur université, leur faculté, leur formation, etc. **Cette popup est fondamentale pour que les personnes soient associés à leur faculté et formation.** On a prévu qu'elle apparaisse automatiquement chaque année.

Cependant, **il se peut qu'un étudiant se trompe, change de filière en cours d'année (droit au remord ou autre), etc.** Dans ce cas, **nous avons prévu de vous donner la possibilité de présenter à nouveau la popup à l'étudiant.** Pour cela nous avons revu l'écran "**Voir et exporter la liste des étudiants**" (bloc "**Rapports et actions diverses**" sur le tableau de bord). Vous avez la même liste que précédemment mais désormais vous avez, en face de chaque étudiant, un bouton "**Reset popup**". En cliquant sur ce bouton, vous forcez le fait que l'étudiant ait à remplir à nouveau la popup. C'est une fonctionnalité qui vous permettra de mieux gérer les cas particuliers mais qu'il faut utiliser en connaissance de cause !

Informations Etudiants

Popup : modifications de vos informations (cas particuliers : droit au remord, etc.) - 06/02/2020

Nous avons mis en place une popup (fenêtre qui apparaît lors de votre première connexion), qui demande aux utilisateurs des informations sur leur université, leur faculté, leur formation, etc. **Cette popup est fondamentale pour que vous soyez associés à votre faculté et à votre formation.**

Cependant, **il se peut que les données saisies lors de la première connexion soient à modifier** (dans le cas d'un droit au remord par exemple). **Contactez alors votre service de scolarité qui relancera votre popup.** Vous pourrez indiquer les nouvelles informations vous concernant.

Mettez à jour votre progression dans votre session de DES au plus vite ! - 10/09/2019

- Pour valider votre phase de DES, il est impératif d'**être inscrit dans sa session de formation, et non dans les cours de la bibliothèque**. Une session regroupe tous les cours d'une phase. Elle contient des outils qui permettent aux enseignants de suivre votre avancement.. Pour savoir comment procéder, suivez ce **guide.**
- Mettre à jour sa progression dans un cours est **obligatoire**. Il vous suffit de cocher la case située en face de chaque ressource pédagogique lorsque vous pensez maîtriser leur contenu.

64

Informations Enseignants / RTS / EP

UNESS stage

Annonce de l'application mobile de recueil des actes

UNESS écosystème

UNESS.fr

UNESS stage

ANNONCE DE L'APPLICATION MOBILE DE RECUEIL DES ACTES

- App mobile avec off line
- En synchro avec la plateforme de compétences
- En mode alpha, release d'ici mai ?
- Groupe de travail en cours

UNESS livret

L'outil de référence des connaissances et compétences

UNESS écosystème

UNESS.fr

UNESS livret

LES FICHES DU LIVRET DE SUIVI D'APPRENTISAGE (LiSA)

- **UNESS Livret est constitué de fiches** (pages) reliées entre elles et organisées 3 parties :
  - Une **partie connaissances** : présente les items de connaissances du programme revisité du 2ème cycle des études médicales. Avec pour chaque item, une liste finie d'objectifs d'apprentissages organisés en rubrique et classés en rang A ou en rang B
  - Une **partie compétences** : présente la liste de compétences et sous-compétences validées par la communauté
  - Une **partie situations de départ** consacrée au situation clinique (stages, simulation)
- Les multiples points d'entrées sont nécessaires afin de retrouver, quelque soit le contexte, les objectifs d'apprentissage. L'étudiant peut ainsi utiliser ce référentiel apprentissage pour le guider dans sa formation.

UNESS livret

REDACTION COLLABORATIVE DES FICHES PAR LES COLLEGES

- **Co-construction des fiches synthétiques** par les collèges sous l'égide de la **CNCEM**
- Chaque fiche est rédigée de façon collaborative par les enseignants rédacteurs des collèges concernés
- **Plusieurs rédacteurs** par collège + **1 patrouilleur** qui valide la publication des contenus pour son collège

UNESS livret

CONNEXION AU LIVRET LISA

Accès via la plateforme UNESS formation (SIDES NG)
ou directement à l'adresse : **https://sides.uness.fr/lisa**

Identifiant + mot de passe de l'université

UNESS livret

REDACTEURS + PATROUILLEURS : DROITS

Afin d'obtenir des droits rédacteur ou patrouilleur :

- **Se connecter une première** fois à la plateforme (identifiants universitaires): **https://sides.uness.fr/lisa**
- Puis envoyer une **demande de droit en précisant votre rôle** à **sophie.grangerat@univ-grenoble-alpes.fr**

UNESS livret

REDACTEURS + PATROUILLEURS : FORMATIONS

Ensuite **s'inscrire à une date de formation** selon votre rôle (2 formations recommandés pour les patrouilleurs) :

- **Formation à la mise en ligne des fiches connaissances** :

https://colibris.link/yUED5

- **Formation « patrouilleur »** : **comment valider les fiches connaissances :**

https://colibris.link/INDJ3

Les formations se déroulent en visio-conférence dans une salle virtuelle dédiée (lien pérenne) : https://colibris.link/1B0sc

Page d'accueil

1. Options de navigation
2. Guide d'utilisation

Accueil

Items de connaissances

Les items de connaissances (Fiche LiSA) regroupent des objectifs de connaissances classés en rang A ou B. Les fiches LiSA sont attribuées aux Collèges selon la ventilation suivante **Liste des Fiches LiSA Communes par Collège**

Compétences

La conférence des Doyens a retenu sept **compétences génériques**. Chaque compétence terminale se décline en **compétences spécifiques**.

Situations de départ

Les situations de départ sont des situations professionnelles. L'étudiant doit mobiliser ses compétences, ses connaissances et ses expériences en stage pour mener à bien une prise en charge ciblée : **attendus d'apprentissage** / **domaines d'apprentissage**

Support et tutoriels

Guide d'utilisation 2

Contacter le support

Items de connaissance

- Liste des items de connaissance (IC) et attribution aux collèges

Item de connaissance 2C

Les items de connaissances qui constituent le référentiel du 2ème cycle des études médicales rénové sont présentés sur cette page. Pour chaque item du référentiel correspond un Fiche LiSA dite Commune (FLC). Chaque fiche est constituée d'une liste d'objectifs d'apprentissage. Le tableau suivant donne la liste des FLC :

Show 500 entries

Search:

Item	Title	College en ecriture	College en relecture
1	La relation médecin-malade : comminication, formation et personnalisation de la prise en charge médicale	Médecine générale (CNGE)	
2	Les valeurs professionnelles du médecin et des autres professions de santé	Informatique médicale - Biomathématiques - Méthodes en épidémiologie – Statistique (CIMES) • Santé Publique (CUESP)	
3	Le raisonnement et la décision en médecine. La médecine fondée sur les preuves (Evidence Based Medicine, EBM). La décision médicale partagée. La controverse	Médecine générale (CNGE)	
	Qualité et sécurité des soins. La sécurité du patient.		

UNESS livret

Fiche 211 : Sarcoïdose

- En-tête d'information
- Liste des situations professionnelles de départ (SPDD)

UNESS livret

Sarcoïdose

Item de connaissance	
Item	211
Intitulé	Sarcoïdose
Description	Connaître les critères du diagnostic d'une sarcoïdose, Connaître les formes fréquentes de la sarcoïdose.
Collège(s) en écriture	Médecine interne (CEMI)
Collège(s) en relecture	
Situation de départ	Adénopathies unique ou multiples SD-016, Analyse de l'électrophorèse des protéines sériques SD-193, Anomalie leucocytes SD-216, Cholestase SD-198, Cicatrice anormale SD-083, Demande/prescription raisonnée et choix d'un examen diagnostique SD-178, Douleurs articulaires SD-067, Dyscalcémie SD-200, Dyspnée SD-162, Hépatomégalie SD-006, Interprétation d'un compte rendu d'anatomopathologie SD-180, Paralysie faciale SD-127, Réalisation et interprétation d'un électrocardiogramme (ecg) SD-185, Splénomégalie SD-058, Toux SD-167, Œil rouge et/ou douloureux SD-152
Fiche LiSA	Version imprimable

Intitule	Rang	Rubrique	Ordre
Connaître la définition de la sarcoïdose 2C-211-DE-A01	A	01-Définition	1
Connaître l'épidémiologie de la sarcoïdose (âge, sexe de survenue, et prévalence variable selon les ethnies) 2C-211-PE-B01	B	02-Prévalence, épidémiologie	2
Connaitre les mécanismes de la réaction inflammatoire conduisant au granulome 2C-211-EP-B01	B	03-Éléments physiopathologiques	3
Connaître les critères du diagnostic d'une sarcoïdose 2C-211-DP-A01	A	04-Diagnostic positif	4
Connaître les formes fréquentes de la sarcoïdose: atteintes respiratoires, le syndrome de Lofgren et l'érythème noueux 2C-211-DP-A02	A	04-Diagnostic positif	5
Connaître les principales manifestations extra-respiratoires 2C-211-DP-B01	B	04-Diagnostic positif	6
Connaître les éléments cliniques nécessitant de chercher des diagnostics différentiels 2C-211-DP-B02	B	04-Diagnostic positif	7
Photographie d'un exemple typique d'érythème noueux 2C-211-CM-A01	A	05-Contenu multimédia	8

Fiche 211 : Sarcoïdose

- **Liste des objectifs de connaissance**

Fiche à jour
Fiche modifiée en attente de validation par patrouilleurs
Fiche vide

UNESS livret

Intitule	Rang	Rubrique	Ordre
Connaître la définition de la sarcoïdose 2C-211-DE-A01	A	01-Définition	1
Connaître l'épidémiologie de la sarcoïdose (âge, sexe de survenue, et prévalence variable selon les ethnies) 2C-211-PE-B01	B	02-Prévalence, épidémiologie	2
Connaitre les mécanismes de la réaction inflammatoire conduisant au granulome 2C-211-EP-B01	B	03-Éléments physiopathologiques	3
Connaître les critères du diagnostic d'une sarcoïdose 2C-211-DP-A01	A	04-Diagnostic positif	4
Connaître les formes fréquentes de la sarcoïdose: atteintes respiratoires, le syndrome de Lofgren et l'érythème noueux 2C-211-DP-A02	A	04-Diagnostic positif	5
Connaître les principales manifestations extra-respiratoires 2C-211-DP-B01	B	04-Diagnostic positif	6
Connaître les éléments cliniques nécessitant de chercher des diagnostics différentiels 2C-211-DP-B02	B	04-Diagnostic positif	7
Photographie d'un exemple typique d'érythème noueux 2C-211-CM-A01	A	05-Contenu multimédia	8
Connaitre les principales causes de granulomatoses secondaires 2C-211-ET-B01	B	07-Étiologies	9
Connaître l'intérêt et les limites des principaux tests biologiques 2C-211-EC-B01	B	08-Examens complémentaires	10
Connaître les indication des examens d'imagerie devant une sarcoïdose 2C-211-EC-B02	B	08-Examens complémentaires	11
Connaître la place de l'anatomie pathologique pour le diagnostic et la stratégie des prélèvements 2C-211-EC-B03	B	08-Examens complémentaires	12
Connaître les anomalies explorations fonctionnelles respiratoires typiques 2C-211-EC-B04	B	08-Examens complémentaires	13
Connaître l'évolution souvent bénigne de la sarcoïdose, et la rémission dans 90% des cas de syndrome de Löfgren 2C-211-SP-B01	B	10-Suivi et/ou pronostic	14

Fiche 211 : Sarcoïdose

- Fiche synthétique de l'objectif de connaissance

UNESS livret

Connaître la définition de la sarcoïdose 2C-211-DE-A01

Fiche LiSA

Validée

Objectif de connaissance	
Identifiant	2C-211-DE-A01
Item parent	Sarcoïdose
Rang	A
Intitulé	Connaître la définition de la sarcoïdose
Description	La sarcoïdose est une granulomatose multi-systémique de cause inconnue
Rubrique	01-Définition
Contributeurs	
Ordre	1

- Granulomatose (présence de granulomes épithélioïdes et giganto-cellulaires sans nécrose caséeuse)
- Multi-systémique (= pouvant toucher plusieurs organes ou tissus)
- De cause non connue

Fiche 211 : Sarcoïdose

- Fiche synthétique d'un objectif de connaissance

UNESS livret

Connaître la définition de la sarcoïdose 2C-211-DE-A01

Fiche LiSA

Validée

Objectif de connaissance	
Identifiant	2C-211-DE-A01
Item parent	Sarcoïdose
Rang	A
Intitulé	Connaître la définition de la sarcoïdose
Description	La sarcoïdose est une granulomatose multi-systémique de cause inconnue
Rubrique	01-Définition
Contributeurs	
Ordre	1

- Granulomatose (présence de granulomes épithélioïdes et giganto-cellulaires sans nécrose caséeuse)
- Multi-systémique (= pouvant toucher plusieurs organes ou tissus)
- De cause non connue

Situations prof. de départ

- **Liste des situations professionnelles de départ (SPDD)**

UNESS livret

Situation de départ

A une situation de départ sont rattachés des attendus d'apprentissage.

Show 500 entries

Search:

Id	Intitule	Edition
SD-326	Accident du travail SD-326	V1-2019
SD-330	Accompagnement global d'un aidant SD-330	V1-2019
SD-078	Acné SD-078	V1-2019
SD-264	Adaptation des traitements sur un terrain particulier insuffisant rénal, insuffisanthépatique, grossesse, personne âgée...) SD-264	V1-2019
SD-016	Adénopathies unique ou multiples SD-016	V1-2019
SD-114	Agitation SD-114	V1-2019
SD-213	Allongement du temps de céphaline activée (tca) SD-213	V1-2019
SD-080	Alopécie et chute des cheveux SD-080	V1-2019
SD-017	Amaigrissement SD-017	V1-2019
SD-189	Analyse d'un examen cytobactériologique des urines (ecbu) SD-189	V1-2019

Situation prof. de départ

- Items de connaissance (IC) liés
- Liste des attendus d'apprentissage (AA) transversaux
- Liste des attendus d'apprentissage (AA) spécifiques

UNESS livret

Adénopathies unique ou multiples SD-016

Situation de départ	
Identifiant	SD-016
Intitulé	Adénopathies unique ou multiples
Edition	V1-2019
Items de connaissances liés	• Fièvre prolongée • Infections à VIH • Oreillons • Sarcoïdose • Tuberculose de l'adulte et de l'enfant

Attendu apprentissage transversal [modifier | modifier le wikicode]

Show 10 entries Search:

Intitulé	Domaine	Compétence
Expliquer au patient les hypothèses étiologiques et les explorations nécessaires	Annonce	Communicateur

Intitulé	Domaine	Compétence

Showing 1 to 1 of 1 entries Previous 1 Next

Attendu apprentissage spécifique [modifier | modifier le wikicode]

Aucun résultat

Catégorie : Situation de départ

Attendu d'apprentissage

- Informations de l'attendu d'apprentissage

Expliquer au patient les hypothèses étiologiques et les explorations nécessaires

Identifiant	ADT-01
Intitulé	Expliquer au patient les hypothèses étiologiques et les explorations nécessaires
Domaine	Annonce
Compétence	Communicateur
Situations de départ liées	Adénopathies unique ou multiples SD-016

Catégorie : Attendu d'apprentissage transversal

Merci de votre attention.

Pour plus d'informations et débuter avec les outils de l'écosystème UNESS :

www.uness.fr