



BIENVENUE AUX ATELIERS DE L'UNESS

9 JUILLET 2021

Les ateliers de l'UNESS

9 Juillet 2021

« L'atelier auquel vous participez, dans le cadre de l'événement annuel « les ateliers de l'UNESS », est enregistré. Cet enregistrement sera mis à disposition en accès libre sur le site de l'UNESS.fr (www.uness.fr) et sur le site info-SIDES (info-sides.uness.fr).

Les données traitées (nom, voix et image par l'activation de la webcam et données texte en cas d'utilisation du tchat) seront accessibles aux personnes qui consulteront cet enregistrement et également aux personnes de l'UNESS.fr en charge de la communication pour la rédaction du rapport d'activités 2021.

Elles seront conservées pendant une période de 9 mois.

Conformément au règlement n° 2016/679 dit « règlement général sur la protection des données (RGPD) » et à la loi n° 78-17 du 6 janvier 1978 dite « Informatique et Libertés » modifiée, vous disposez des droits suivants sur vos données : droit d'accès, droit de rectification, droit à l'effacement (droit à l'oubli), droit d'opposition, droit à la limitation du traitement, droit à la portabilité. Vous pouvez également définir des directives relatives à la conservation, à l'effacement et à la communication de vos données à caractère personnel après votre décès. Vous pouvez, pour des motifs tenant à votre situation personnelle, vous opposer au traitement des données vous concernant.

Ces droits s'exercent auprès du Délégué à la Protection des Données (dpd@uness.fr).

Le cas échéant vous pouvez adresser une réclamation à la CNIL via www.cnil.fr »



UNIVERSITÉ NUMÉRIQUE EN SANTÉ ET SPORT

ATELIER N°4

UNESS Entraînement

9 JUILLET 2021

Atelier N°4

UNESS Entraînement (Banques d'entraînement)

Intervenants :

Maxime FETTER

Nathalie CHHUN-LEGLISE

Denis JACOB

Aline LAPLAGNE

Feifei CHEN

Aude BOURNAT

- **Co-construction d'un outil d'entraînement avec et pour les étudiants**
- **Démonstration et échanges autour des banques de questions d'entraînement**

Plan de la présentation

- 1. Explication de la démarche projet**
 - **Collaboration étroite avec les étudiants du 2nd Cycle**
 - **Retours des premiers usages par UNESS International**
- 2. Démonstration de l'outil UNESS Entraînement**
 - **Modules et accès**
 - **Démonstration de l'interface**
- 3. Planning de livraison**

1. La démarche projet

L'UNESS a développé un dispositif d'entraînement qui intègre les contenus docimologiques de la Banque Nationale.

Ce dispositif offre aux étudiants d'étude Médicale du 2nd cycle (ou d'autres), l'accès à une banque d'auto-évaluations et à une palette d'outils et fonctionnalités leur permettant de se préparer aux ECNi.

Les étudiants pourront s'exercer de façon ciblée et rapide sur plusieurs modalités docimologiques.

1. La démarche projet

Les types d'éléments d'épreuve intégrés dans un premier temps sont :

- Les Séquences de Questions Isolées (SQI avec QRM, QRU)
- Les Dossiers Cliniques Progressifs (DCP avec QRM, QRU, QROC)
- Les Lectures Critiques d'Article (LCA avec QRM, QRU, QROC)

D'autres éléments d'épreuves prévus dans la R2C en 2021 seront incorporés ultérieurement (TCS, KFP, etc.).

Dans un premier temps la banque comportera autour de 27 000 Questions Isolées, 4 700 DCP et 155 LCA.

UNESS écosystème les outils de la R2C



UNESS livret

disponible

Fiches LiSA : items de connaissances, attendus d'apprentissage (AA), situations professionnelles de départs (SPDD)

UNESS assistance

disponible septembre 2021

Gestion des tickets d'information ou d'assistance

UNESS formation

disponible

Parcours d'activités de formation pour la formation facultaire

UNESS compétence

disponible R3C / Automne 2021 pour la R2C

Evaluation des compétences en lien avec les stages

UNESS entraînement

préouverture avril 2021 / ouverture août 2021

La nouvelle banque nationale de questions
Nouveaux outils et vues de suivi pour les étudiants

SIDES UNESS évaluation

mai 2021 : studio de conception

août 2021 : épreuves facultaires

Le nouvel environnement pour les épreuves facultaires formatives et sommatives / Ajout des nouvelles modalités docimologiques de la R2C : ECOS, KFP, TCS, mini-DCP... / Reprise de l'architecture (offline) / Nouvelles fonctionnalités

UNESS portfolio

disponible

Espace pour présenter le parcours de formation

UNESS stage

disponible R3C / Automne 2021 pour la R2C

Gestion des stages, validation, évaluation des compétences



1. La démarche projet



2019-2020

Première phase de développement



Printemps 2020

Tests UX avec quelques étudiants



Eté 2020

Livraison de l'outil à l'internationale dans 2 universités

1. La démarche projet

Retour des premiers usages par UNESS
International



1. La démarche projet



2019-2020

Printemps 2020

Été 2020

En continu

Première phase de
développement

Tests UX avec
quelques étudiants

Livraison de l'outil à
l'internationale dans 2
universités

Enrichissement des
fonctionnalités de
l'outil

Ateliers


1. La démarche projet

Les workpackages (WP)

WP 1



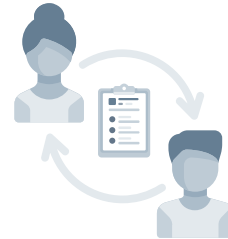
WP 2



WP 3



WP 4



WP 5



1. La démarche projet

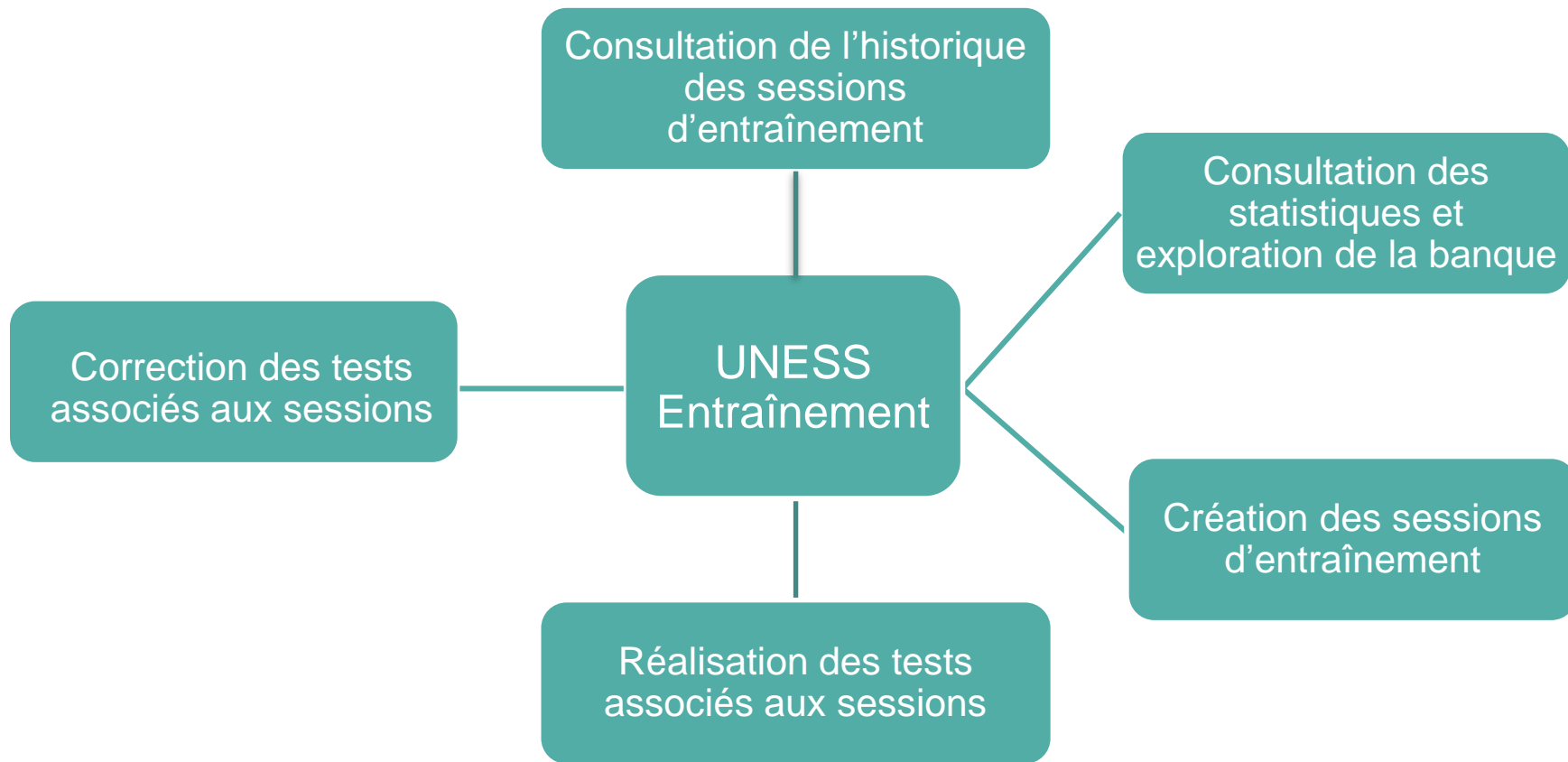
- 1) Récupération des traces de l'ancien outil
- 2) Intégration des nouvelles modalités docimologiques de la R2C
- 3) Caractérisation des items en rangs

2. Démonstration de l'outil

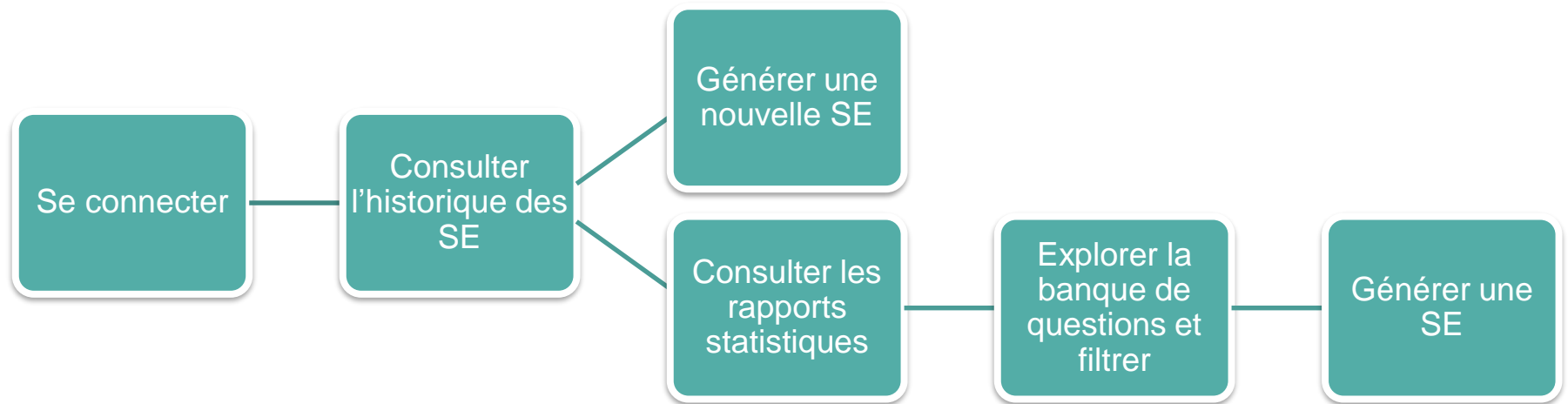


Les différents modules de UNESS Entraînement

Espaces de travail de UNESS Entraînement



Etapes pour créer une session d'entraînement (SE)







Accéder à UNESS Entraînement

Se connecter

- Sélectionnez votre université
- Saisissez vos **identifiants universitaires**




Sélectionnez votre établissement

Pour accéder à la **plateforme SIDES NG**, sélectionnez ou cherchez l'établissement auquel vous appartenez

Se souvenir de mon choix pour cette session.

Add some additional information and for example a [link](#) you want to display.



CONNEXION AUX SERVICES NUMÉRIQUES


Vous souhaitez accéder à un service de l'Université Grenoble Alpes qui nécessite une authentification.

Utilisateur

Mot de passe

Page d'accueil

- Pour consulter votre profil, cliquez sur votre nom puis sur 'Consulter le profil'
- Pour vous déconnecter, cliquez sur 'Déconnexion'



Accès à mes entraînements

Si vous rencontrez des problèmes techniques, nous vous invitons à envoyer un message à : support@uness.fr

Espace d'information



Le GIP UNESS.fr a pour ambition, au travers du numérique, de rendre accessible les savoirs en santé de la communauté universitaire française. Le dispositif est soutenu par l'ensemble des facultés de France et des Conférences.

Elle propose ainsi un écosystème de services numériques de très haute qualité, constitué de la Banque Française d'entraînement basés sur l'ensemble des épreuves d'exams officiels tenues, mais aussi d'un bouquet de fonctionnalités (bibliothèques de DU, stages etc.).
Pour en savoir plus : [Cliquez Ici](#)



Page d'accueil



Revenir à la page d'accueil

Accès à l'historique des sessions d'entraînements



Accès à mes entraînements

Si vous rencontrez des problèmes techniques, nous vous invitons à envoyer un message à : support@uness.fr



Le GIP UNESS.fr a pour ambition, au travers du numérique, de rendre accessible les savoirs en santé de la communauté universitaire française. Le dispositif est soutenu par l'ensemble des facultés de France et des Conférences.

Elle propose ainsi un écosystème de services numériques de très haute qualité, constitué de la Banque Française d'entraînement basés sur l'ensemble des épreuves d'examens officiels tenues, mais aussi d'un bouquet de fonctionnalités (bibliothèques de DU, stages etc..). Pour en savoir plus : [Cliquez Ici](#)

Espace d'Information





Démonstration de l'interface et retours utilisateurs

3. Planning de livraison

- **31 juillet : livraison de UNESS Entraînement**
- **Début août : ouverture de l'accès à UNESS Entraînement**



Merci d'avoir participé à cet atelier.