UNESS.fr

UNIVERSITÉ NUMÉRIQUE EN SANTÉ ET SPORT

BIENVENUE AUX ATELIERS DE L'UNESS

9 JUILLET 2021

Les ateliers de l'UNESS

9 Juillet 2021

« L'atelier auquel vous participez, dans le cadre de l'événement annuel « les ateliers de l'UNESS », est enregistré. Cet enregistrement sera mis à disposition en accès libre sur le site de l'UNESS.fr (www.uness.fr) et sur le site info-SIDES (info-sides.uness.fr).
Les données traitées (nom, voix et image par l'activation de la webcam et données texte en cas d'utilisation du tchat) seront accessibles aux personnes qui consulteront cet enregistrement et également aux personnes de l'UNESS.fr en charge de la communication pour la rédaction du rapport d'activités 2021.
Elles seront conservées pendant une période de 9 mois.

Conformément au règlement n° 2016/679 dit « règlement général sur la protection des données (RGPD) » et à la loi n° 78-17 du 6 janvier 1978 dite « Informatique et Libertés » modifiée, vous disposez des droits suivants sur vos données : droit d'accès, droit de rectification, droit à l'effacement (droit à l'oubli), droit d'opposition, droit à la limitation du traitement, droit à la portabilité. Vous pouvez également définir des directives relatives à la conservation, à l'effacement et à la communication de vos données à caractère personnel après votre décès. Vous pouvez, pour des motifs tenant à votre situation personnelle, vous opposer au traitement des données vous concernant.
Ces droits s'exercent auprès du Délégué à la Protection des Données (dpd@uness.fr).
Le cas échéant vous pouvez adresser une réclamation à la CNIL via www.cnil.fr »

Atelier N°1 | 10H00/11H55

SIDES UNESS Evaluation

Intervenants :

Olivier PALOMBI
Jean-Charles COUTURES

Modérateur
Jean-Charles COUTURES

- **Présentation des modules Planificateur et Notation**

ATELIER N°1 : SIDES UNESS évaluation
Sommaire de la présentation

- Rappel de la campagne de lancement et de formation à SIDES UNESS évaluation
- Point sur le déploiement du module STUDIO de SIDES UNESS évaluation
- Focus sur UNESS cockpit pour la gestion des comptes, des groupes et des fonctions des utilisateurs
- Présentation du module PLANIFICATEUR de SIDES UNESS évaluation
- Présentation du module NOTATATION de SIDES UNESS évaluation
- Les prochaines étapes de la campagne de lancement et de formation à SIDES UNESS évaluation et à UNESS cockpit

SIDES UNESS évaluation

Rappel de la campagne de lancement et de formation à SIDES UNESS évaluation

UNESS.fr

UNESS écosystème

SIDES UNESS évaluation

CONTEXTE : NOUVELLES MODALITES DOCIMOLOGIQUES R2C

SIDES UNESS évaluation est une **évolution majeure de la plateforme d'évaluation SIDES** pour répondre aux besoins de la **réforme du 2ème cycle des études de médecine (R2C)** orientée vers la formation et l'évaluation des **compétences professionnelles** :

- Nouvelles modalités docimologiques introduites par la R2C : stations d'ECOS (Examens Cliniques Objectifs et Structurés), Mini dossier clinique progressif (mDCP), QCM à contexte riche (QCM-CR), Test de concordance de script (TCS), Key features problems (KFP)…
- Modalités docimologiques déjà éprouvées : Question à réponse unique (QRU), Question à réponses multiples (QRM), Question à réponse ouverte courte (QROC), Dossier clinique progressif (DCP), Dossier Libre (DL), Lecture critique d'article (LCA)…

SIDES UNESS évaluation

EVOLUTIONS DE L'OUTIL D'EVALUATION SIDES

Nouvelles fonctionnalités pour l'ensemble des utilisateurs :

- Pour les enseignants : docimologie enrichie pour répondre aux besoins de la R2C (KFP, TCS, ECOS…)
- Pour les étudiants : nouvelles fonctionnalités lors du passage d'épreuve (marqueurs, bloc-notes), offline en cas de problème réseau, communication d'incidents pendant l'épreuve
- Pour les scolarités : planificateur de la conception des éléments d'épreuves attendus, gestion de l'émargement d'entrée et de sortie, gestion de la distribution et du remplacement des appareils, gestion et suivi par salle, communication d'incidents pendant l'épreuve

Nouvelle architecture client / serveur :

- Sécurité : encryptage de bout en bout des informations échangées
- Stabilité : modules indépendants isolés les uns des autres
- Résilience : architecture permettant le offline pour les épreuves (en cas de pb de connexion)
- Performance et scalabilité : possibilité de booster un module indépendamment des autres

SIDES UNESS évaluation

ORGANISATION MODULAIRE DU NOUVEL OUTIL

SIDES UNESS évaluation est organisé autour de 5 modules fonctionnels :

- Le module STUDIO sert à la **création des éléments d'épreuves** (Questions isolées, Dossiers de questions, ECOS…)
- Le module PLANIFICATEUR sert à la **préparation des épreuves** avec des outils d'organisation, de planification et de supervision de la conception des éléments d'épreuve attendus
- Le module SUPERVISEUR sert à la **supervision des épreuves** par les gestionnaires pendant le passage des épreuves par les étudiants
- Le module EXAMEN sert au **passage des épreuves** par les étudiants
- Le module NOTATION sert à réaliser le **post-traitement des épreuves** (correction des questions, analyse, décisions de jury sur les contenus d'épreuves) et l'**export des notes**

Gestion d'une épreuve avec SIDES UNESS évaluation

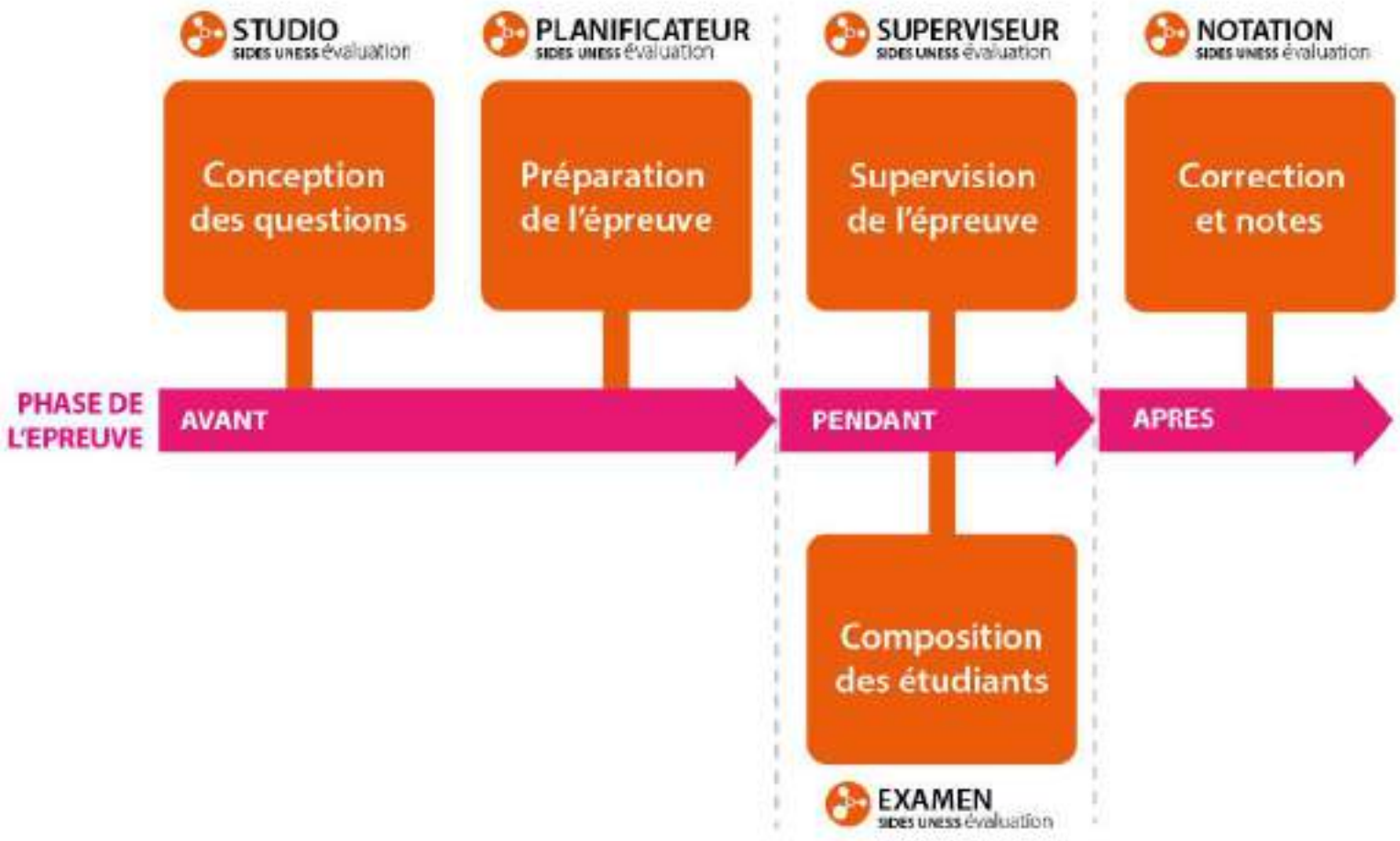

SIDES UNESS évaluation

CALENDRIER : DEPLOIEMENT PROGRESSIF DES MODULES

- **Mai 2021** : Mise à disposition du module STUDIO afin de permettre aux enseignants la **création des contenus d'évaluation pour la rentrée** 2021-2022 (accès aux anciennes questions de SIDES à partir de juillet)

- **Juin 2021** : Préouverture des modules SUPERVISEUR et EXAMEN avec la mise à disposition d'une épreuve fictive par faculté pour la réalisation de tests et la formation

- **Juillet 2021** : Mise à disposition des modules PLANIFICATEUR et NOTATION pour la préparation de la mise en exploitation du nouveau SIDES UNESS évaluation + mise à disposition de **UNESS cockpit** pour la gestion des groupes d'étudiants à inscrire aux épreuves

- **Août 2021** : Epreuves facultaires sur SIDES UNESS évaluation

→ **Accompagnement des utilisateurs par l'UNESS** depuis mai 2021 à mesure de la mise à disposition des modules : mallette de formation, webinaires thématiques, cafés pédagogiques, support-evaluation@uness.fr, groupe d'échange des référents UNESS, les rendez-vous UNESS…

Gestion des épreuves d'août et septembre 2021 avec SIDES UNESS évaluation

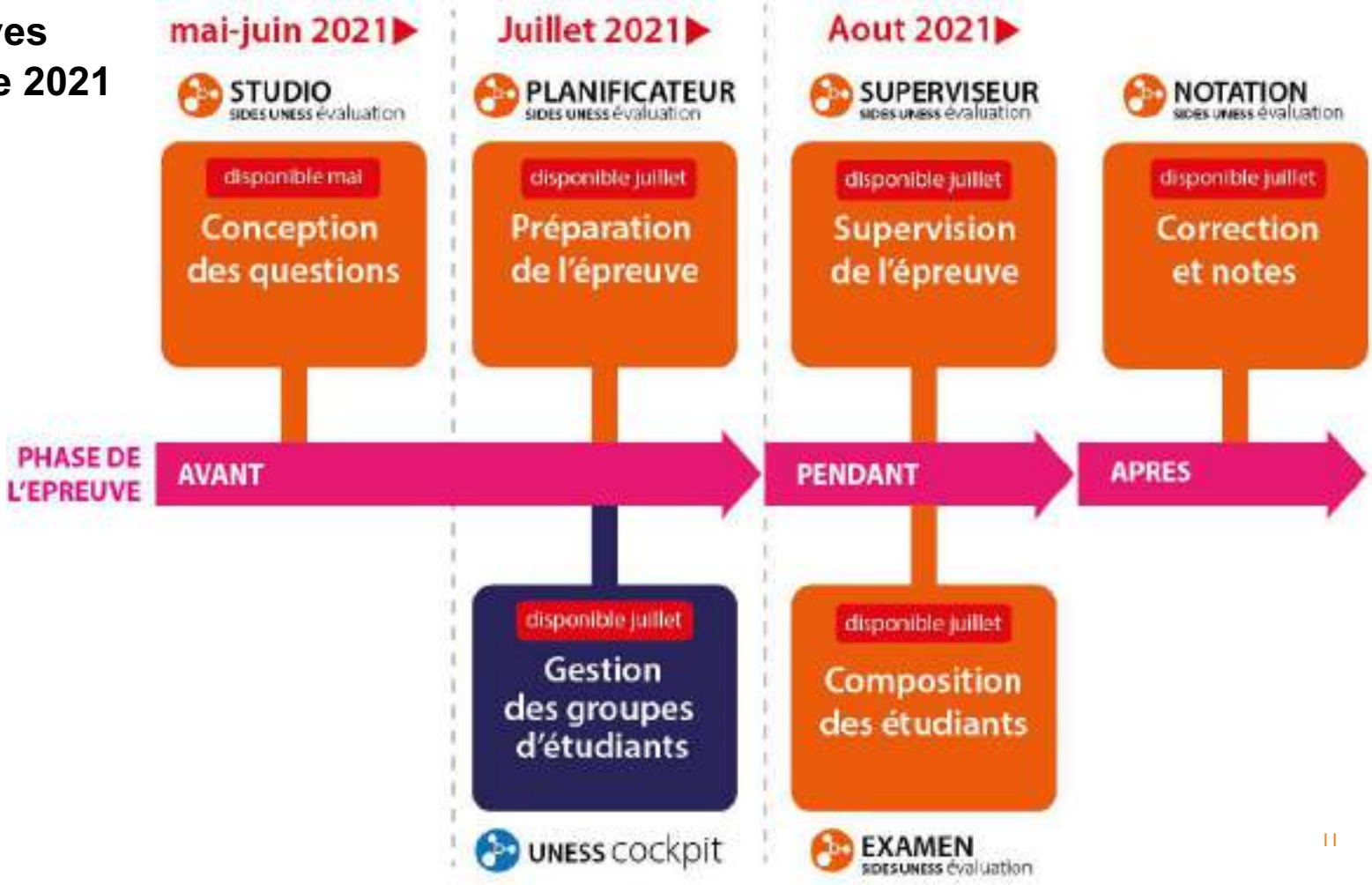

PERIODE DE TRANSITION : EPREUVES D'AOUT ET SEPTEMBRE (CONFERENCES INTERNAT + 2nd SESSIONS 2020-2021)

MAI-JUIN : PREPARATION DES SUJETS

Le **module STUDIO** de SIDES UNESS évaluation est disponible pour la saisie des questions **dès le 10 mai** pour la prise en main par les référents UNESS puis **dès le 24 mai** pour les enseignants qui font la démarche de demander l'accès au STUDIO en parallèle aux formations UNESS

Limitation temporaire : pas de questions ZONE/NUMERIQUE/ASSOCIATIVE en août et septembre

JUILLET : PREPARATION DES EPREUVES

- Le **module PLANIFICATION** de SIDES UNESS évaluation sera disponible début juillet afin de créer les épreuves qui utiliseront les questions du STUDIO
- **UNESS cockpit** pour la gestion des groupes d'étudiants qui serviront aux inscriptions aux épreuves

AOUT : PASSAGE DES EPREUVES

- Les 1ères épreuves seront passées sur SIDES UNESS évaluation à partir de début aout.

Campagne de formation aux modules de SIDES UNESS évaluation

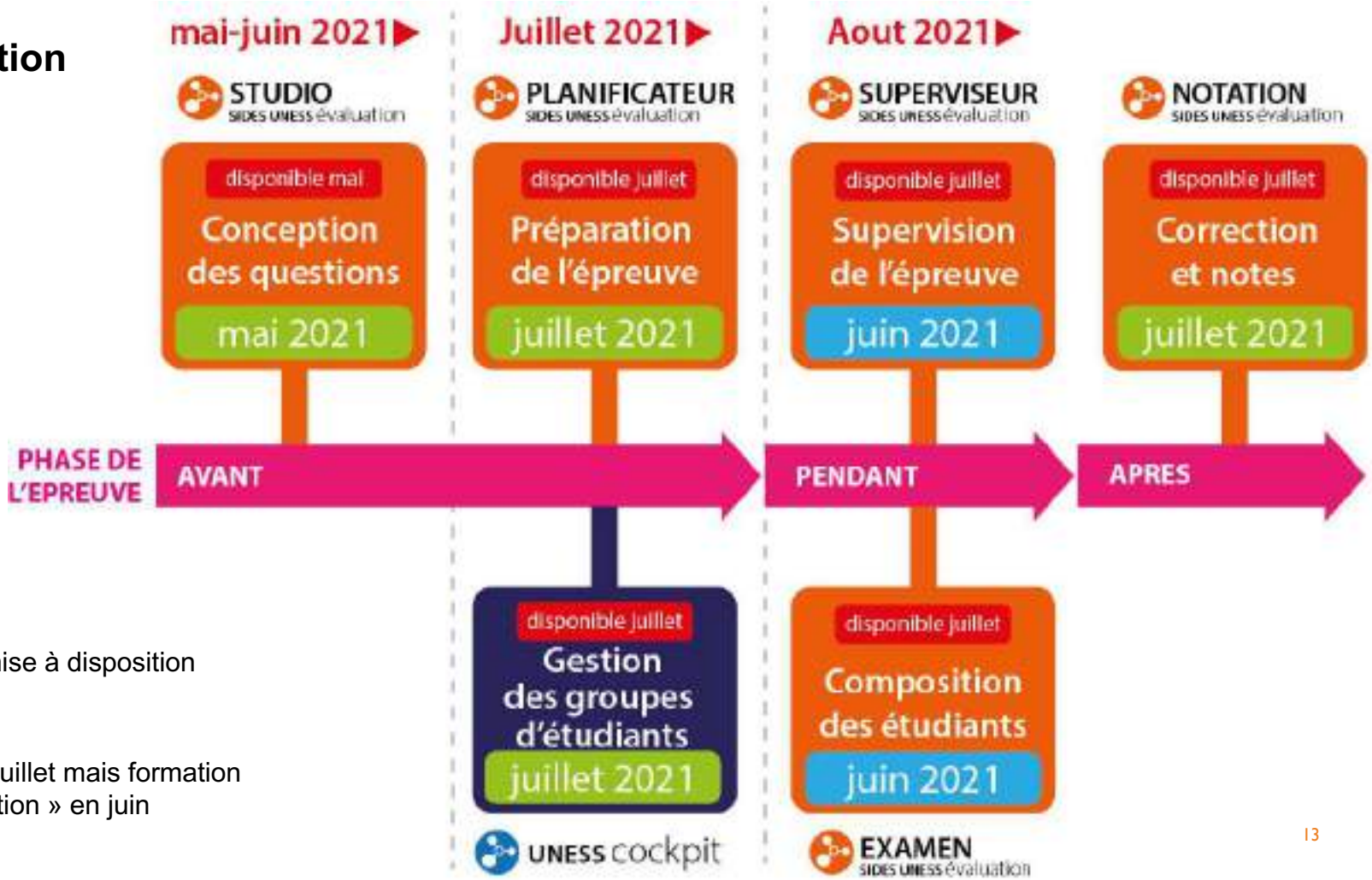

Formation lors de la mise à disposition

Mise à disposition en juillet mais formation en mode « démonstration » en juin

STUDIO
SIDES UNESS évaluation

Point sur le déploiement du module STUDIO de SIDES UNESS évaluation

UNESS.fr

UNESS écosystème

SIDES UNESS évaluation

LA DEMARCHE D'AMELIORATION CONTINUE DE L'UNESS

L'UNESS vous propose de travailler de façon agile en développement continue / intégration continue :

- Pas de mise à jour majeure annuelle mais des **mises à jours fréquentes continues des améliorations développées**
- **Participation de la communauté des utilisateurs** : participation aux tests / retours d'expérience (REX) / suggestions d'améliorations fonctionnelles ou ergonomiques

Les REX des utilisateurs permettent **d'orienter et de prioriser les évolutions des outils** :

- Utilisation en conditions réelles ou en test → REX utilisateurs → développement des améliorations → déploiement
- Evolution continue mai→juin→juillet→aout→sept.→oct… : **la version de mai n'est pas celle de juin et encore moins celle de septembre**

STUDIO
SIDES UNESS évaluation

INCREMENTATION PROGRESSIVE DES FONCTIONNALITES

Afin de permettre la création des questions des épreuves **dès mai 2021**, la version du STUDIO proposée en mai ne comportait pas toutes les fonctionnalités prévues pour la version cible de juillet :

- **Version initiale début mai 2021** :
  - Création des questions (DL, DP, LCA, QRU, QRM, QROC…)
- **Version mi-juillet 2021** :
  - Travail collaboratif
  - Récupération des questions ISD de l'ancien SIDES
  - Scénarisation des stations d'ECOS
  - Gestion des listes des référentiels

FOCUS SUR L'IMPORTATION DES ANCIENNES QUESTIONS

Importation dans le STUDIO des éléments d'épreuves (questions) de l'ancien SIDES :

- Dates d'extraction des éléments d'épreuves depuis l'ancien SIDES
- Conditions de la récupération de ses éléments d'épreuves par un enseignant
- Présentation des étapes de l'importation dans le STUDIO des éléments d'épreuves de l'ancien SIDES
- Limitations temporaires de l'importation
- Accès à tous les éléments d'épreuves de la faculté par la fonction « Gestionnaire d'épreuves »

STUDIO
SIDES UNESS évaluation

IMPORTATION DES ANCIENNES QUESTIONS DANS LE STUDIO

Réalisation de **2 extractions de données depuis l'ancien SIDES** en juillet puis en aout (chaque extraction nécessite une 10ène de jours de traitement pour que les questions soient accessibles en importation) :

- Extraction des données au 30 juin 2021 → questions disponibles **après le 15 juillet 2021** pour l'importation dans le STUDIO
- Extraction des données au 31 juillet 2021 → questions disponibles **après le 15 aout 2021** pour l'importation dans le STUDIO

→ **Toutes les questions de l'ancien SIDES seront récupérées** lors de sa fermeture après le 31/07/2021

STUDIO
SIDES UNESS évaluation

IMPORTATION : MATCHING SUR L'ADRESSE MAIL DU COMPTE

Les 2 conditions de la reconnaissance des questions d'un utilisateur :

- L'adresse email associée au compte utilisateur de l'ancien SIDES doit **aussi** être associée au compte UNESS
- L'utilisateur doit être créateur / auteur / co-auteur d'une question de l'ancien SIDES

En pratique :

→ Si l'adresse email de l'ancien compte SIDES est la même que celle du compte UNESS : aucune étape supplémentaire

→ Si l'adresse email de l'ancien compte SIDES est différente de celle du nouveau compte UNESS : l'utilisateur doit alors modifier le mail de son compte UNESS (à terme plusieurs adresses emails pourront être associées à chaque compte utilisateur UNESS)

STUDIO
SIDES UNESS évaluation

IMPORTATION : MAIL ASSOCIE A L'ANCIEN COMPTE SIDES

SIDES

Pour connaitre l'adresse email de son ancien compte SIDES :

https://side-sante.fr/profile/index

Mes informations

MES INFORMATIONS PERSONNELLES

1. Modification de l'adresse mail associée au compte

2. Mise à jour des informations

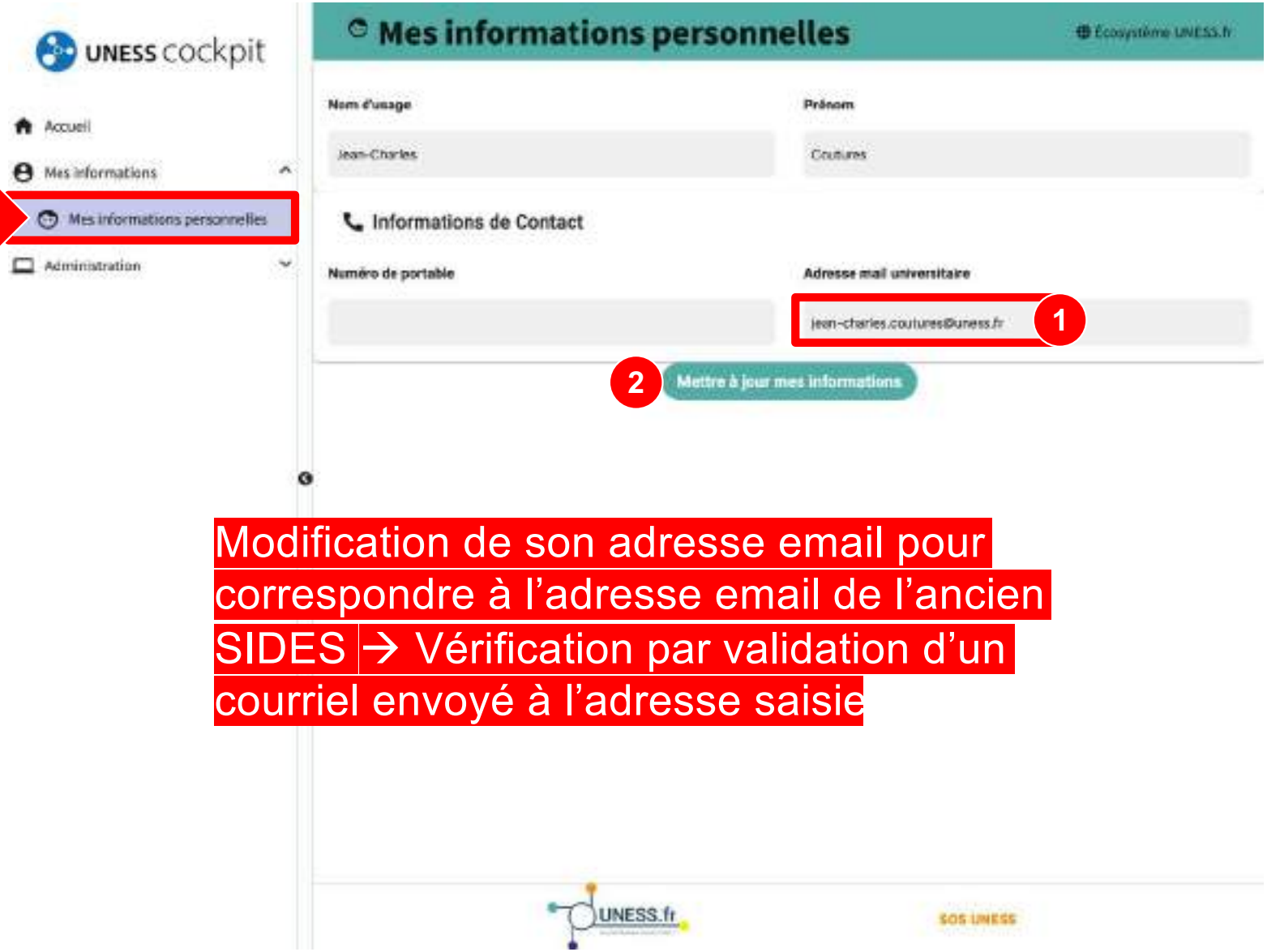

Modification de son adresse email pour correspondre à l'adresse email de l'ancien SIDES → Vérification par validation d'un courriel envoyé à l'adresse saisie

UNESS cockpit

STUDIO
SIDES UNESS évaluation

PRINCIPES DE L'IMPORTATION DES QUESTIONS

L'importation dans le module STUDIO des éléments d'épreuves (questions) de l'ancien SIDES est réalisée en **4 étapes** :

1. **Affichage de la liste** des éléments d'épreuves de l'ancien SIDES
2. **Préchargement** dans le STUDIO de l'élément d'épreuves sélectionné pour prévisualisation
3. **Importation** de l'élément d'épreuves sous la forme d'une **nouvel élément d'épreuves prérempli** avec le contenu de l'élément d'épreuves importé
4. **Enregistrement** de l'élément d'épreuve dans le STUDIO



Accueil du studio

1. Création d'éléments d'épreuves
2. Création d'une station d'ECOS
3. Gestion des éléments d'épreuves
4. Création et gestion des évaluations
5. Bibliothèque des listes
6. Importation des éléments d'épreuves

STUDIO
SIDES UNESS évaluation

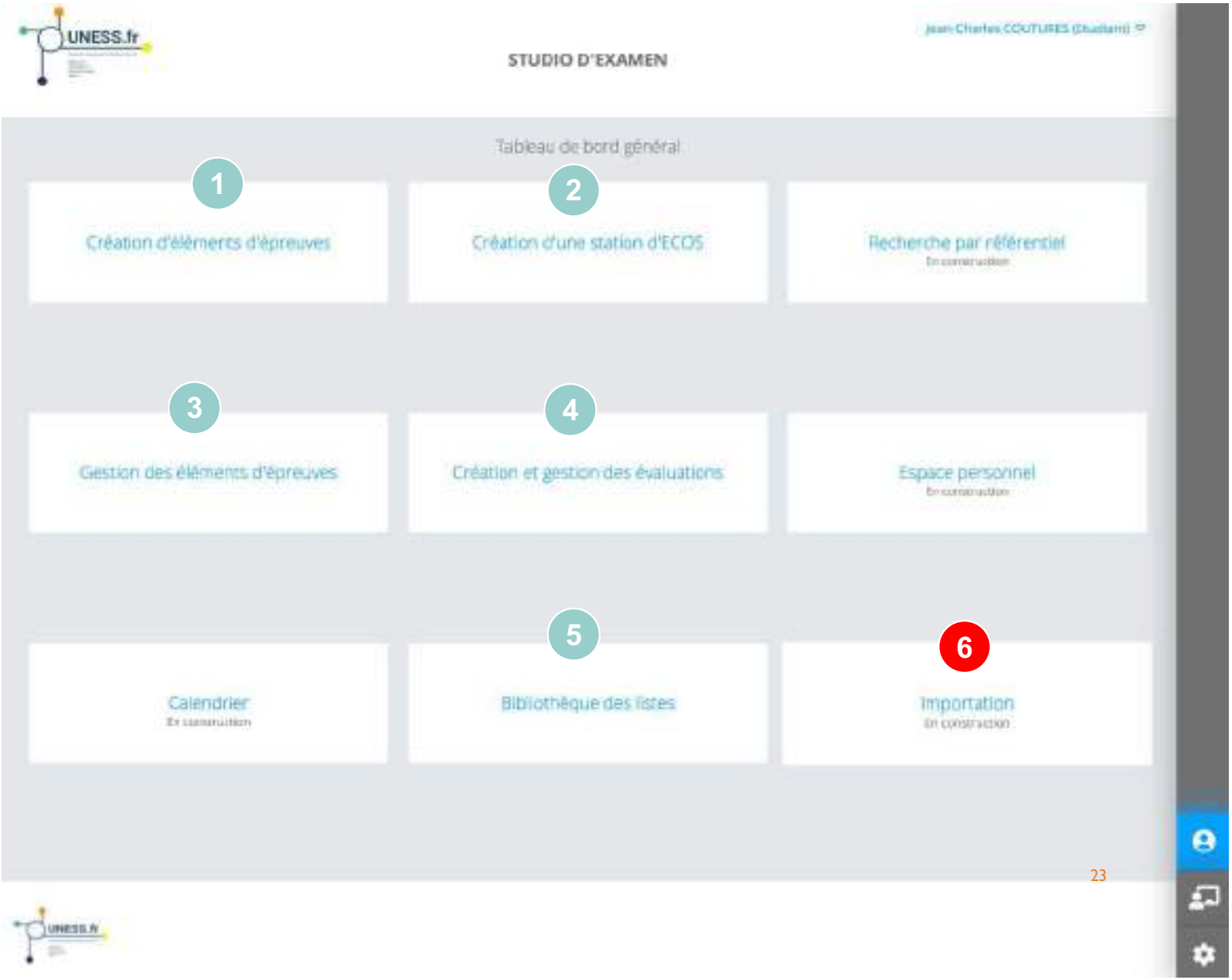

Importation

LISTE DES ELEMENTS D'EPREUVES

1. Identifiant unique de l'ancien SIDES (eval+id)
2. Type de l'élément d'épreuve
3. Titre de l'élément d'épreuve
4. Recherche
5. Option de préchargement

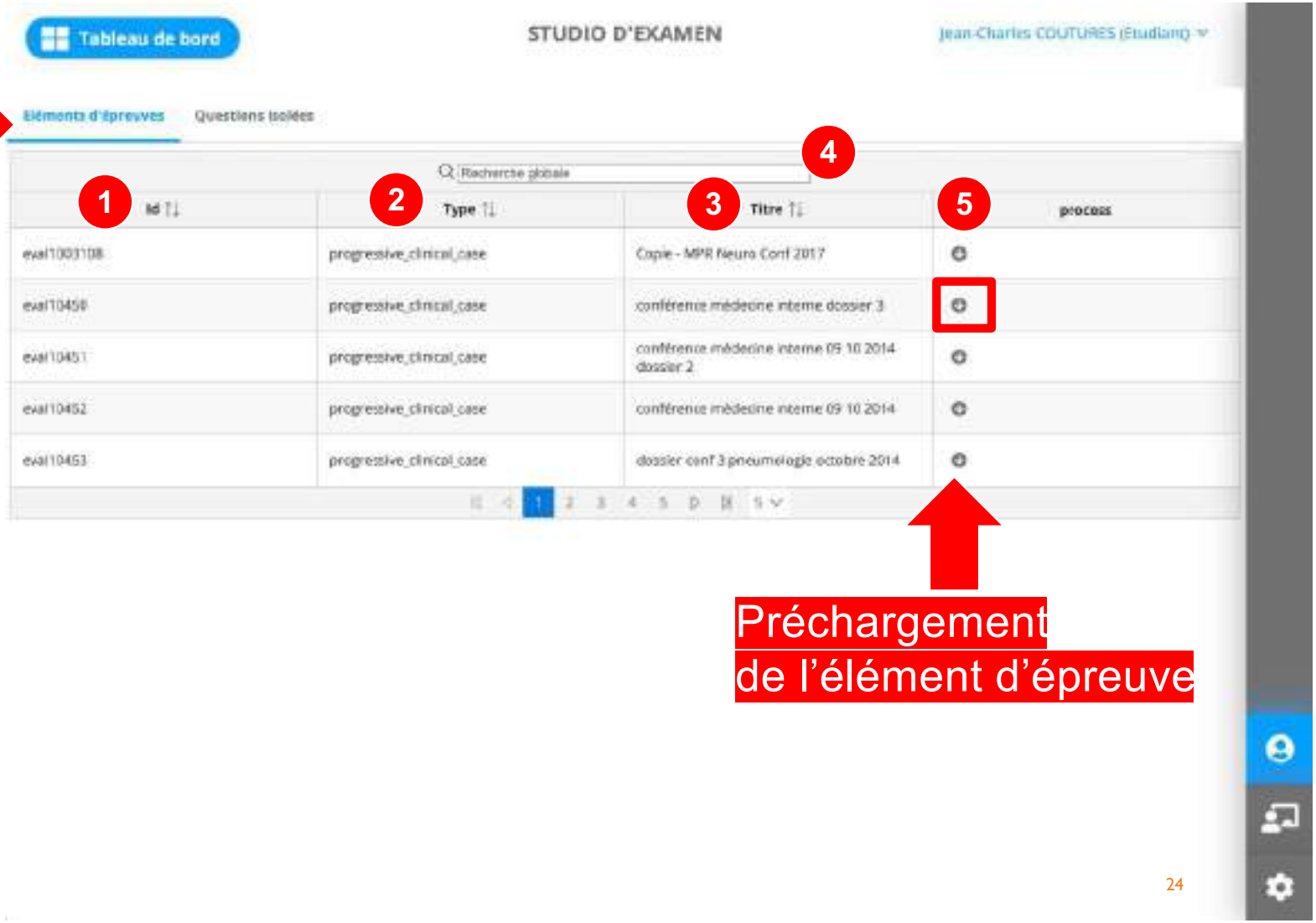

Préchargement de l'élément d'épreuve

STUDIO SIDES UNESS évaluation

Importation

LISTE DES ELEMENTS D'EPREUVES

1. Identifiant unique de l'ancien SIDES (eval+id)
2. Type de l'élément d'épreuve
3. Titre de l'élément
4. Option aperçu
5. Option importation

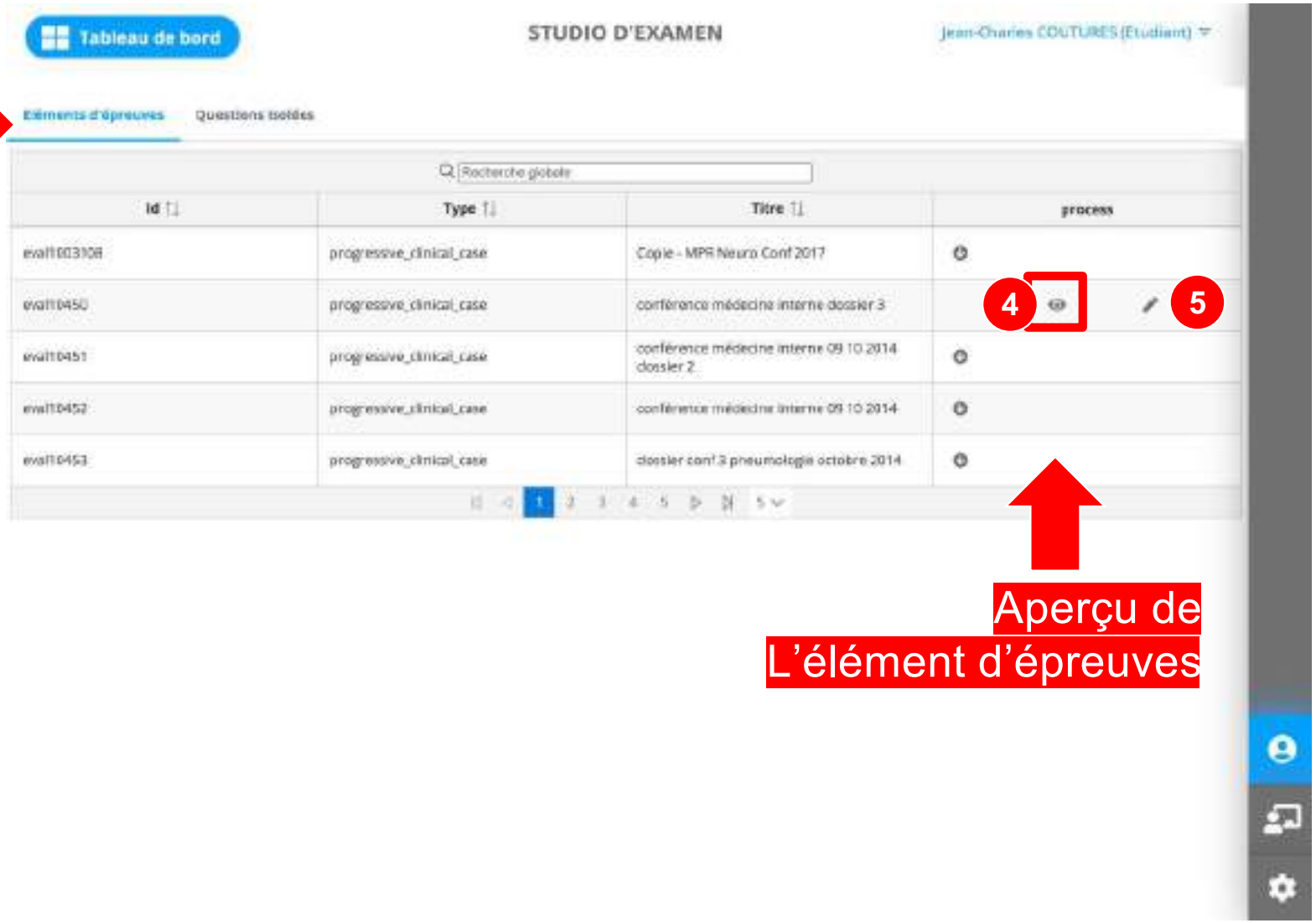

Aperçu de L'élément d'épreuves

STUDIO
SIDES UNESS évaluation

Importation

PREVISUALISATION DE L'ELEMENT D'EPREUVE

1. Aperçu « Vue étudiant »

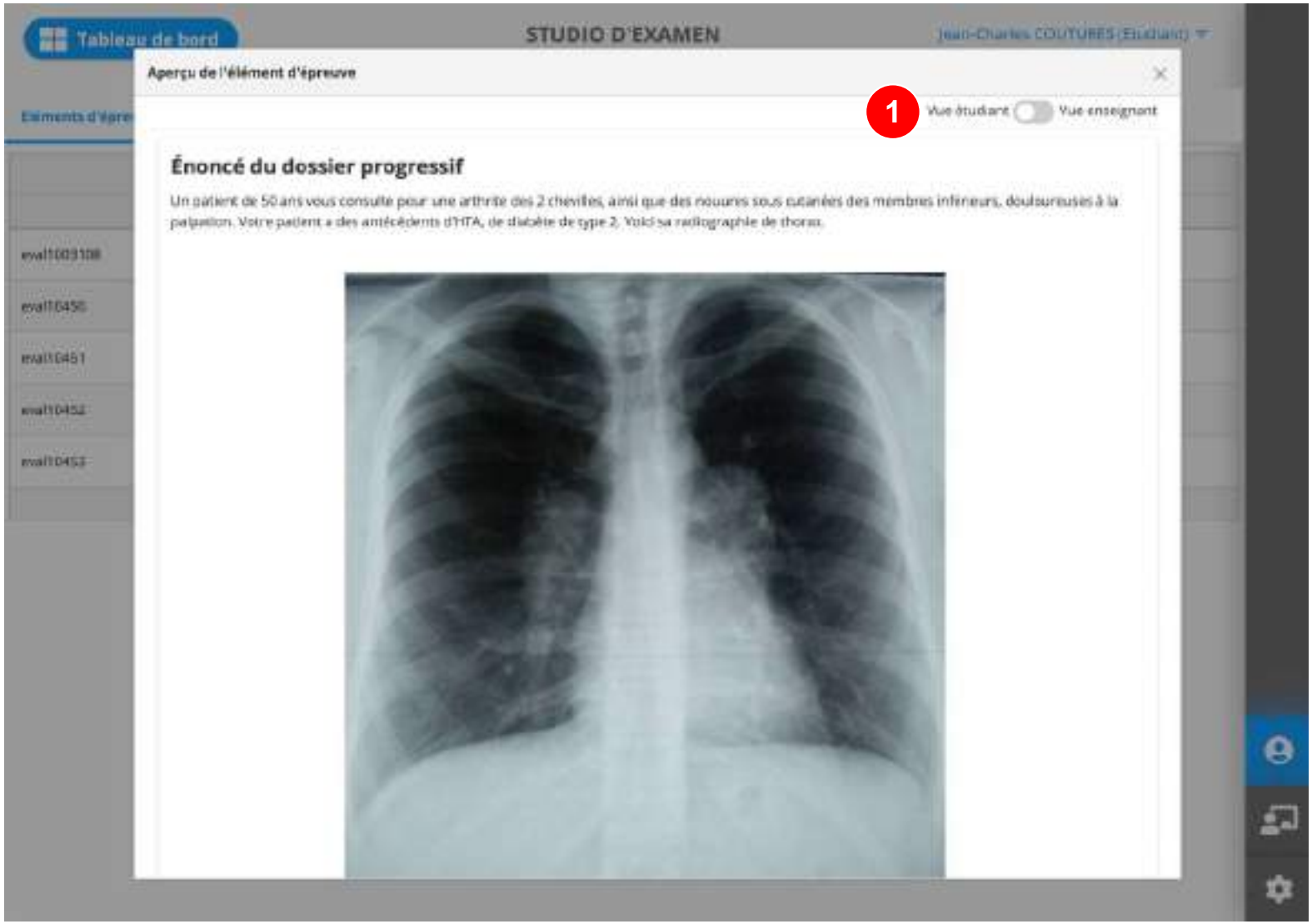

STUDIO
SIDES UNESS évaluation

Importation

PREVISUALISATION DE L'ELEMENT D'EPREUVE

1. Aperçu « Vue Enseignant »

Options d'affichage :

- Commentaires pédagogiques
- Commentaires
- Indices
- Types des questions et réponses

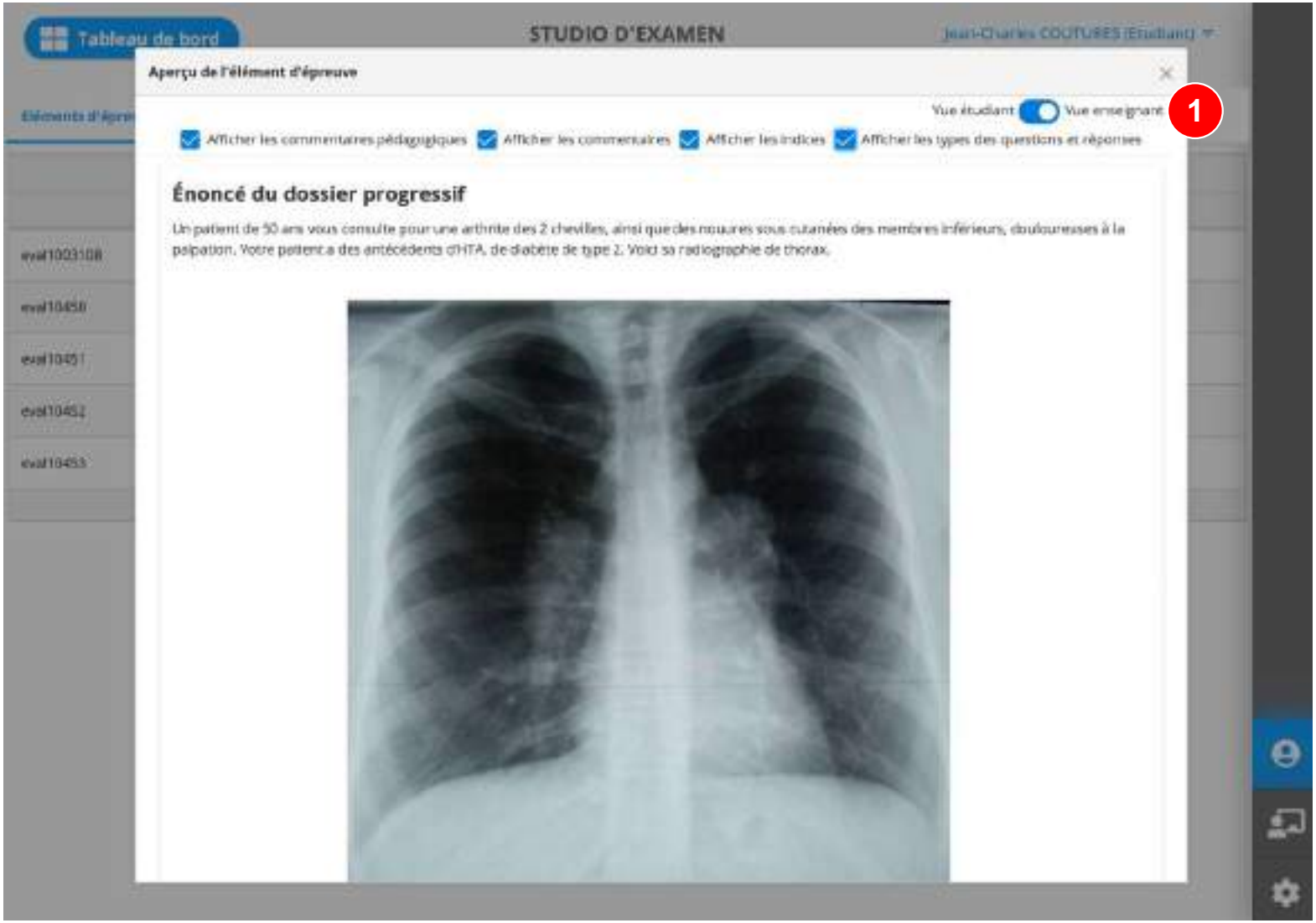

STUDIO
SIDES UNESS évaluation

Importation

PREVISUALISATION DE L'ELEMENT D'EPREUVE

1. Aperçu « Vue Enseignant »

Options d'affichage :

- Commentaires pédagogiques
- Commentaires
- Indices
- Types des questions et réponses

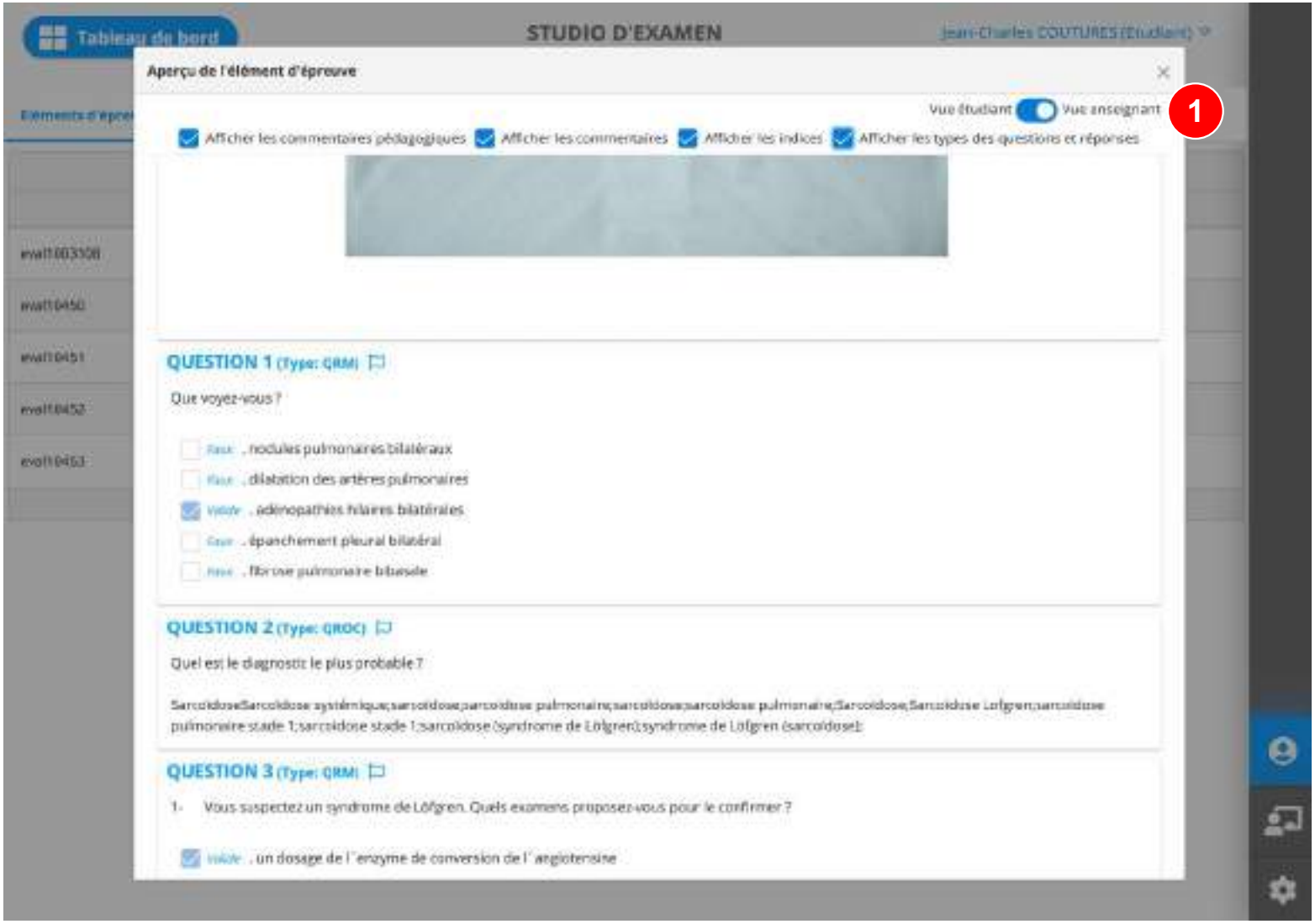

STUDIO
SIDES UNESS évaluation

Importation

LISTE DES QUESTIONS ISOLEES

1. Identifiant unique de l'ancien SIDES (q+id)
2. Type de question isolée
3. Titre de la question isolée
4. Option de préchargement

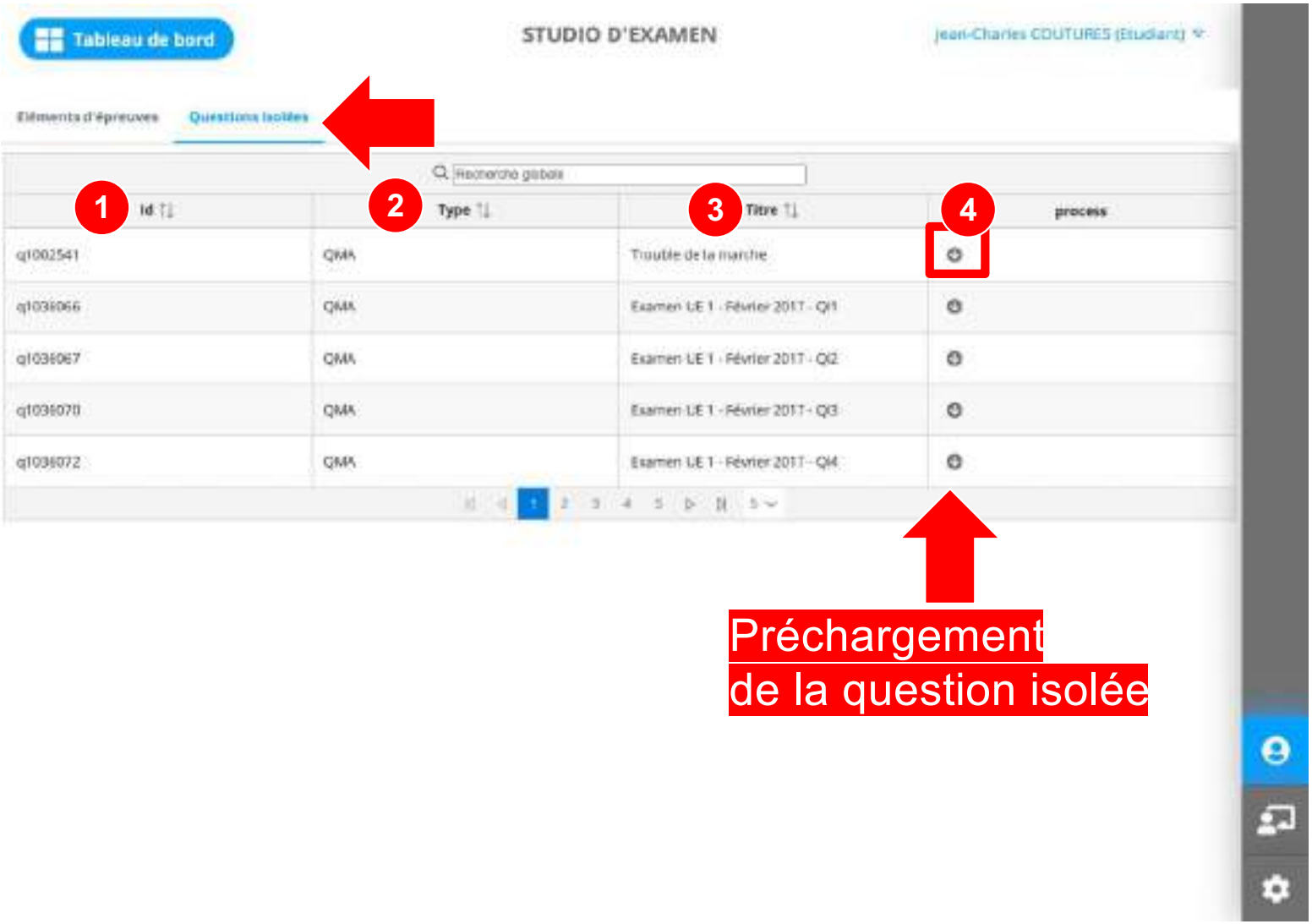

STUDIO
SIDES UNESS évaluation

Importation

LISTE DES QUESTIONS ISOLEES

1. Identifiant unique de l'ancien SIDES (q+id)
2. Type de question isolée
3. Titre de la question
4. Option aperçu
5. Option importation

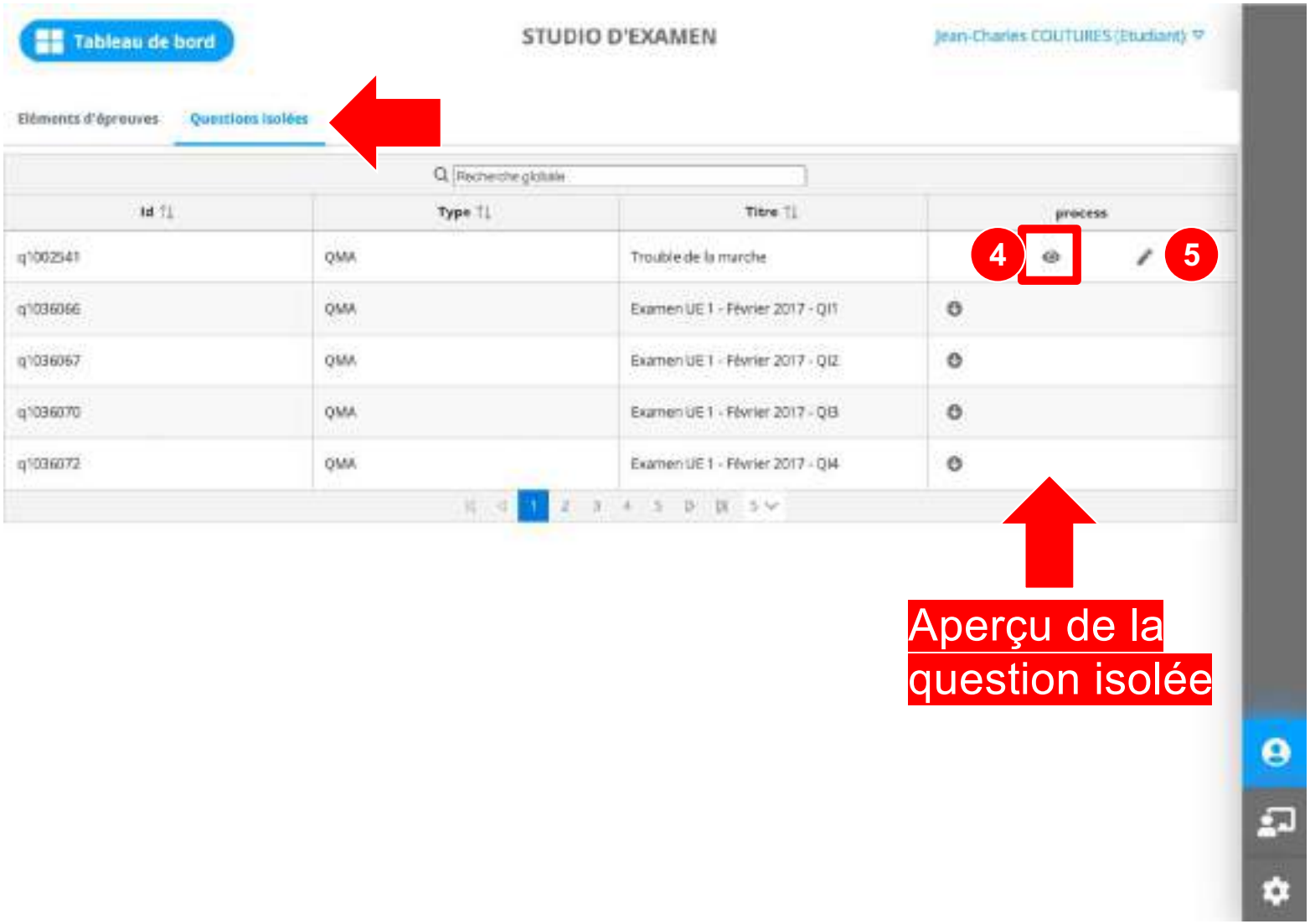

STUDIO
SIDES UNESS évaluation

Importation

PREVISUALISATION DE LA QUESTION ISOLEE

1. Aperçu « Vue étudiant »

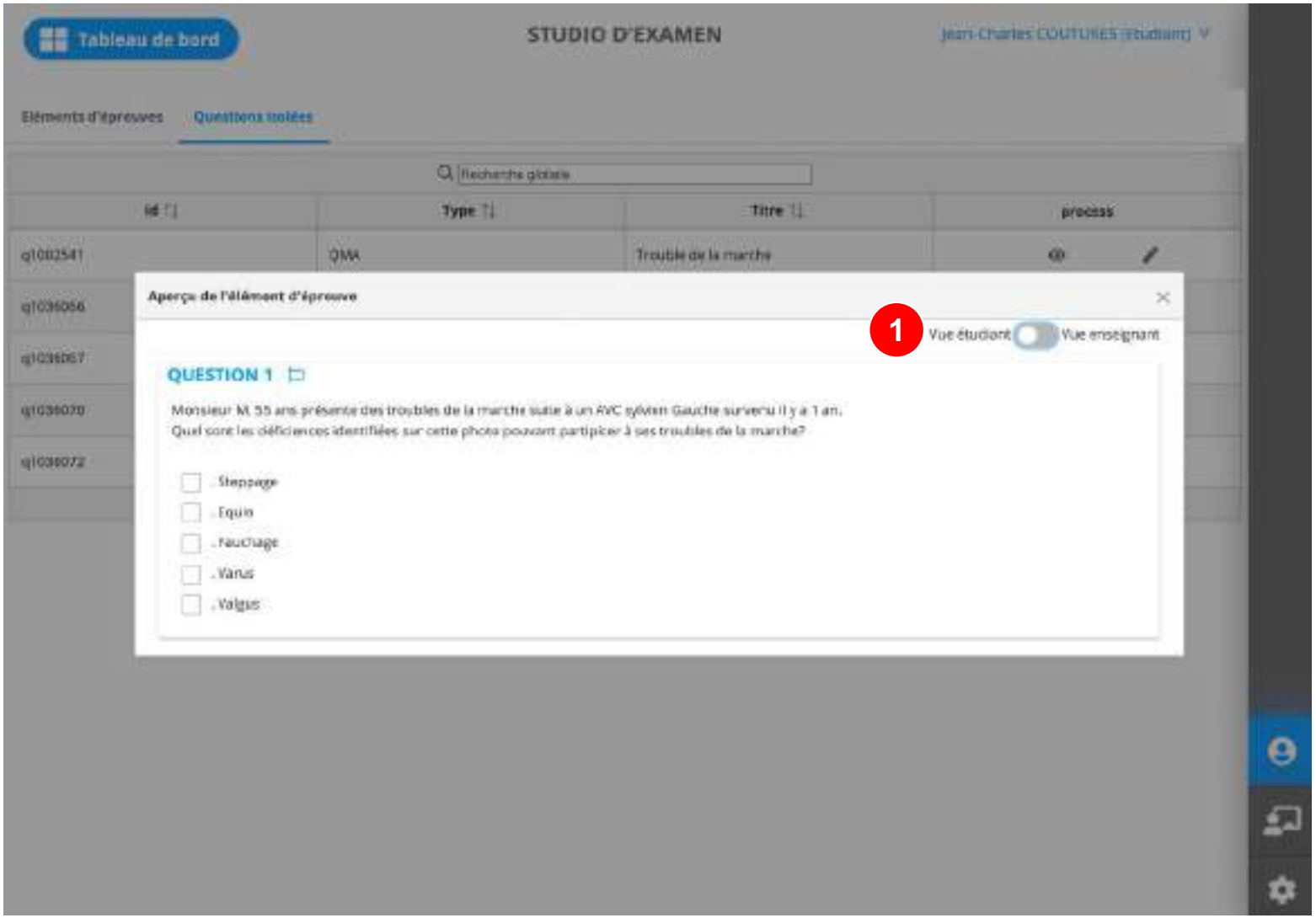

STUDIO
SIDES UNESS évaluation

Importation

PREVISUALISATION DE LA QUESTION ISOLEE

1. Aperçu « Vue Enseignant »

Options d'affichage :

- Commentaires pédagogiques
- Commentaires
- Indices
- Types des questions et réponses

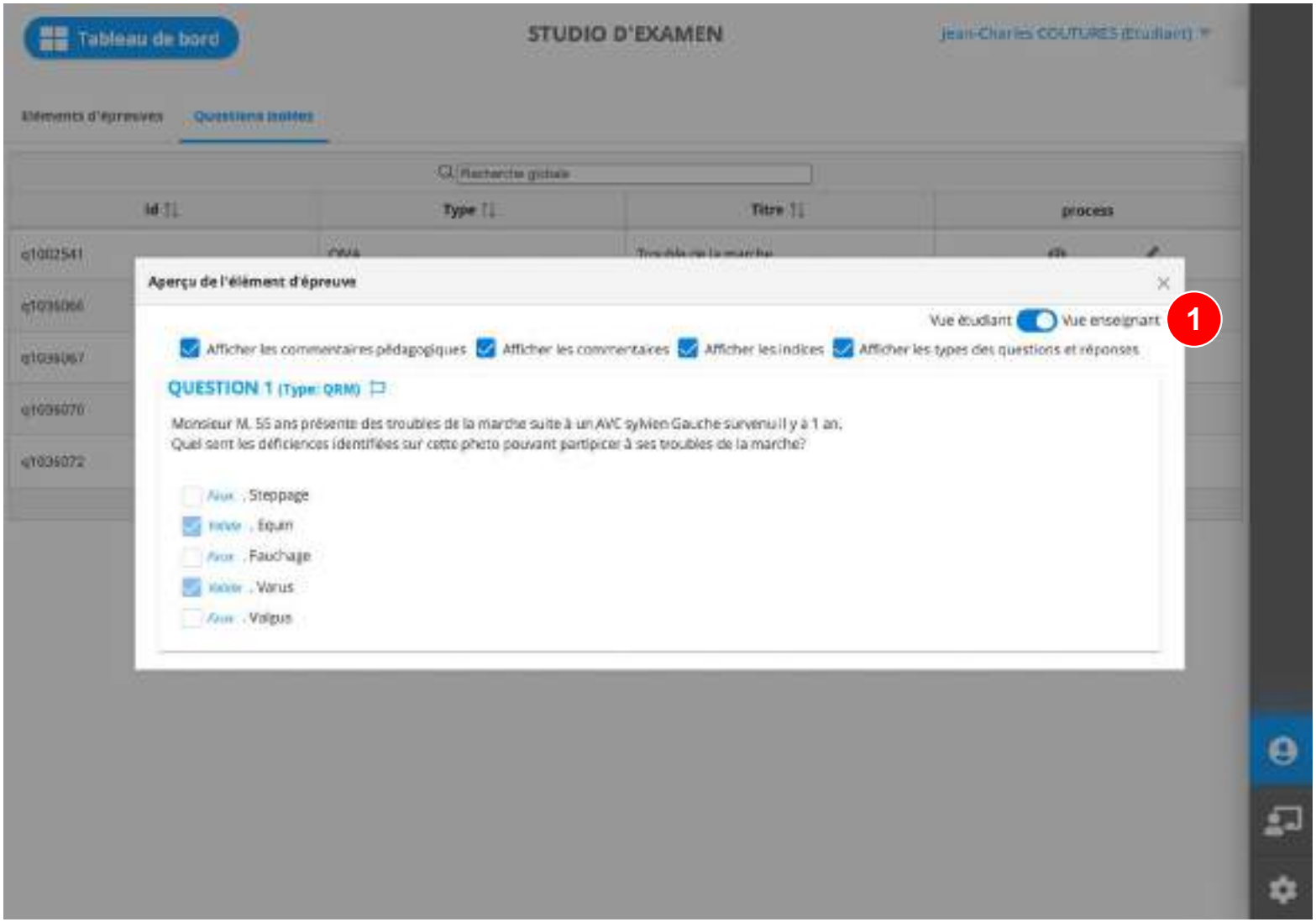

STUDIO
SIDES UNESS évaluation

Importation

LISTE DES QUESTIONS ISOLEES

1. Identifiant unique de l'ancien SIDES (q+id)
2. Type de question isolée
3. Titre de la question
4. Option aperçu
5. Option importation

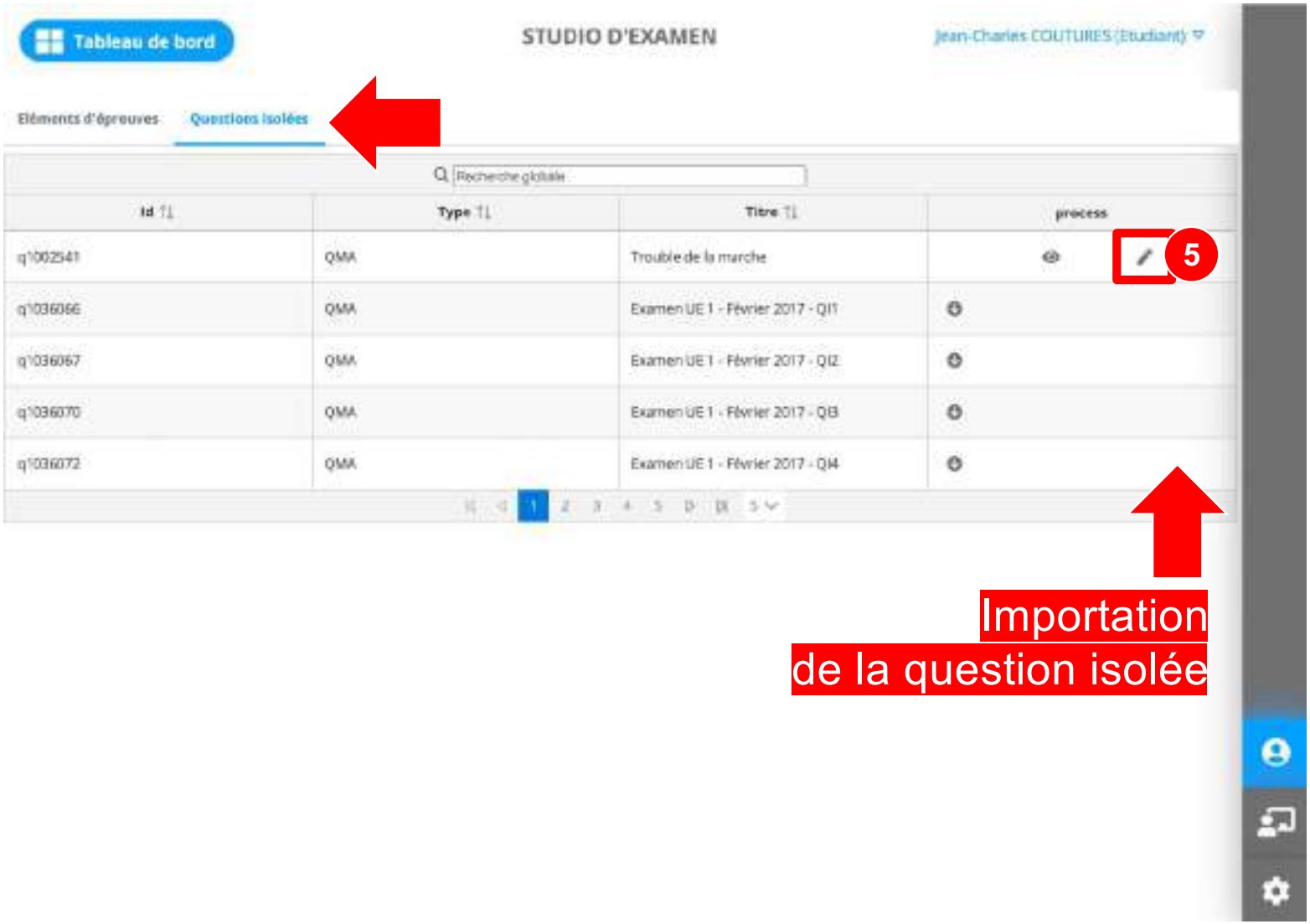

STUDIO
SIDES UNESS évaluation

Importation

CREATION D'UN NOUVEL ELEMENT D'EPREUVES

L'option d'importation crée automatiquement un nouvel élément d'épreuve dans la section « création d'éléments d'épreuves » sur la base de l'élément importé

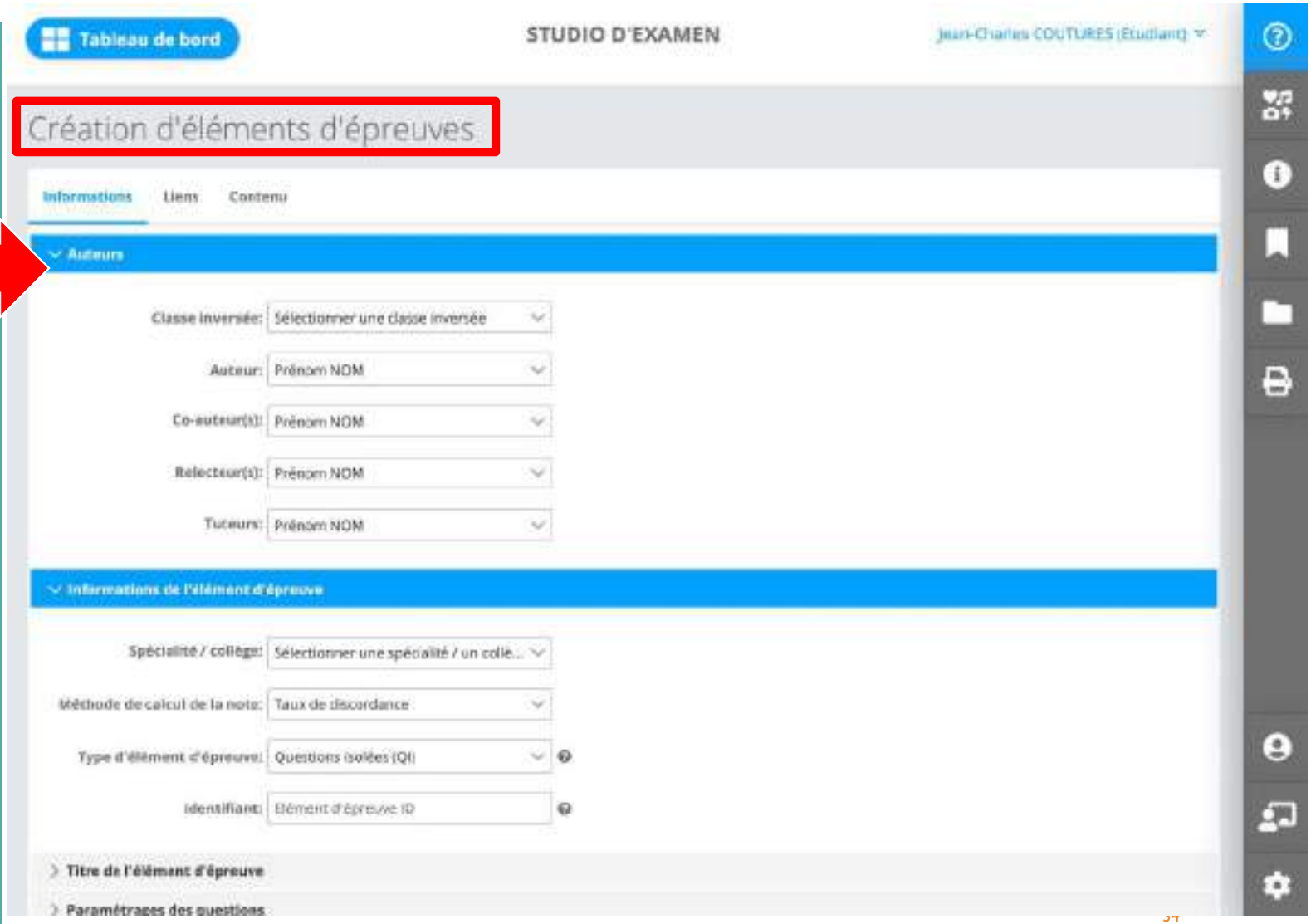

STUDIO
SIDES UNESS évaluation

Importation

CREATION D'UN NOUVEL ELEMENT D'EPREUVES

1. Champs préremplis avec le contenu de l'élément d'épreuve importé

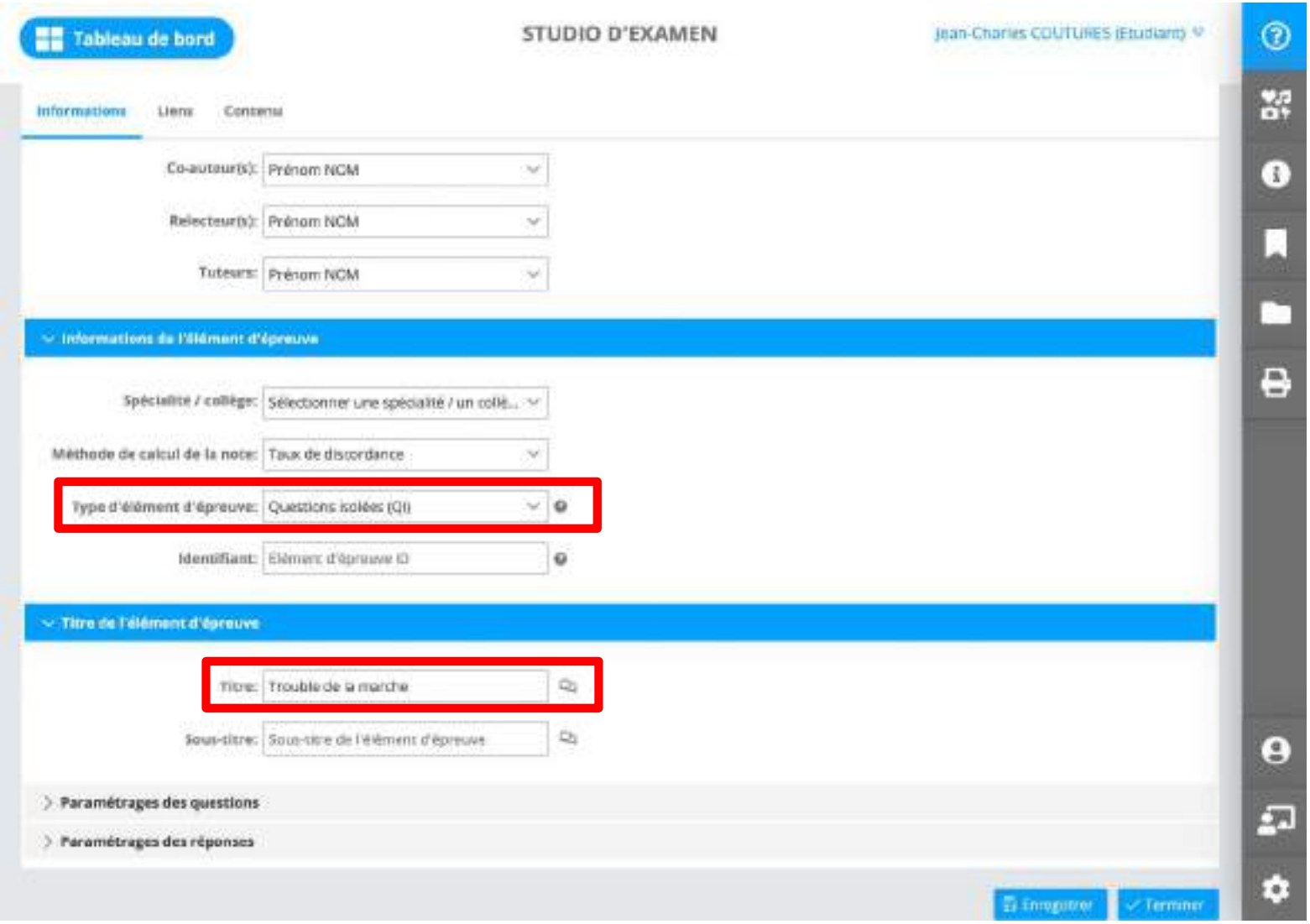

STUDIO
SIDES UNESS évaluation

Importation

CREATION D'UN NOUVEL ELEMENT D'EPREUVES

1. Le contenu de l'élément d'épreuve créé contient les questions présentent dans le contenu de l'élément d'épreuve importé

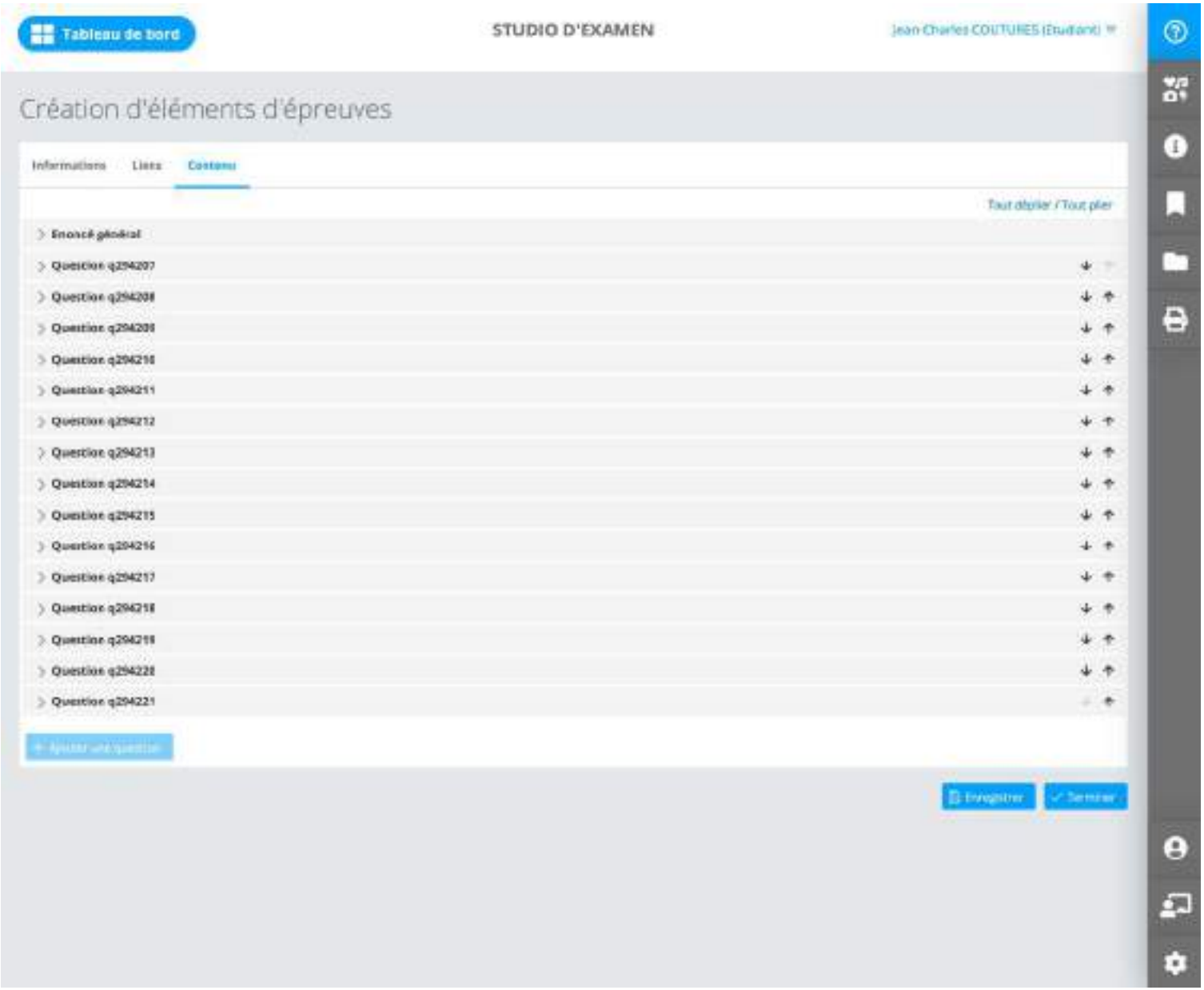

Importation

CREATION D'UN NOUVEL ELEMENT D'EPREUVES

1. Questions avec images créées selon le contenu de l'élément d'épreuve importé

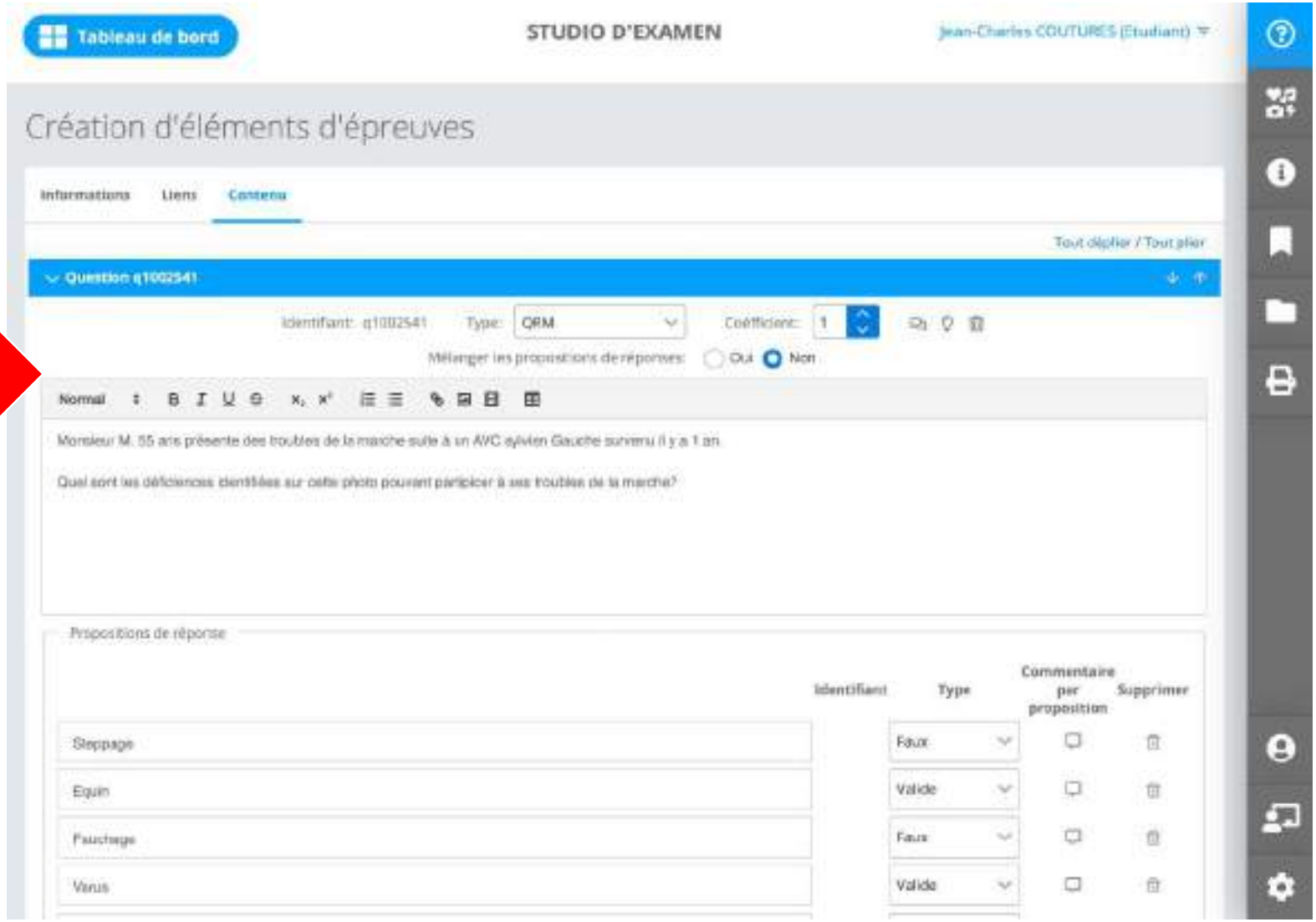

STUDIO
SIDES UNESS évaluation

Importation

CREATION D'UN NOUVEL ELEMENT D'EPREUVES

1. Propositions de réponses créées selon le contenu de l'élément d'épreuve importé

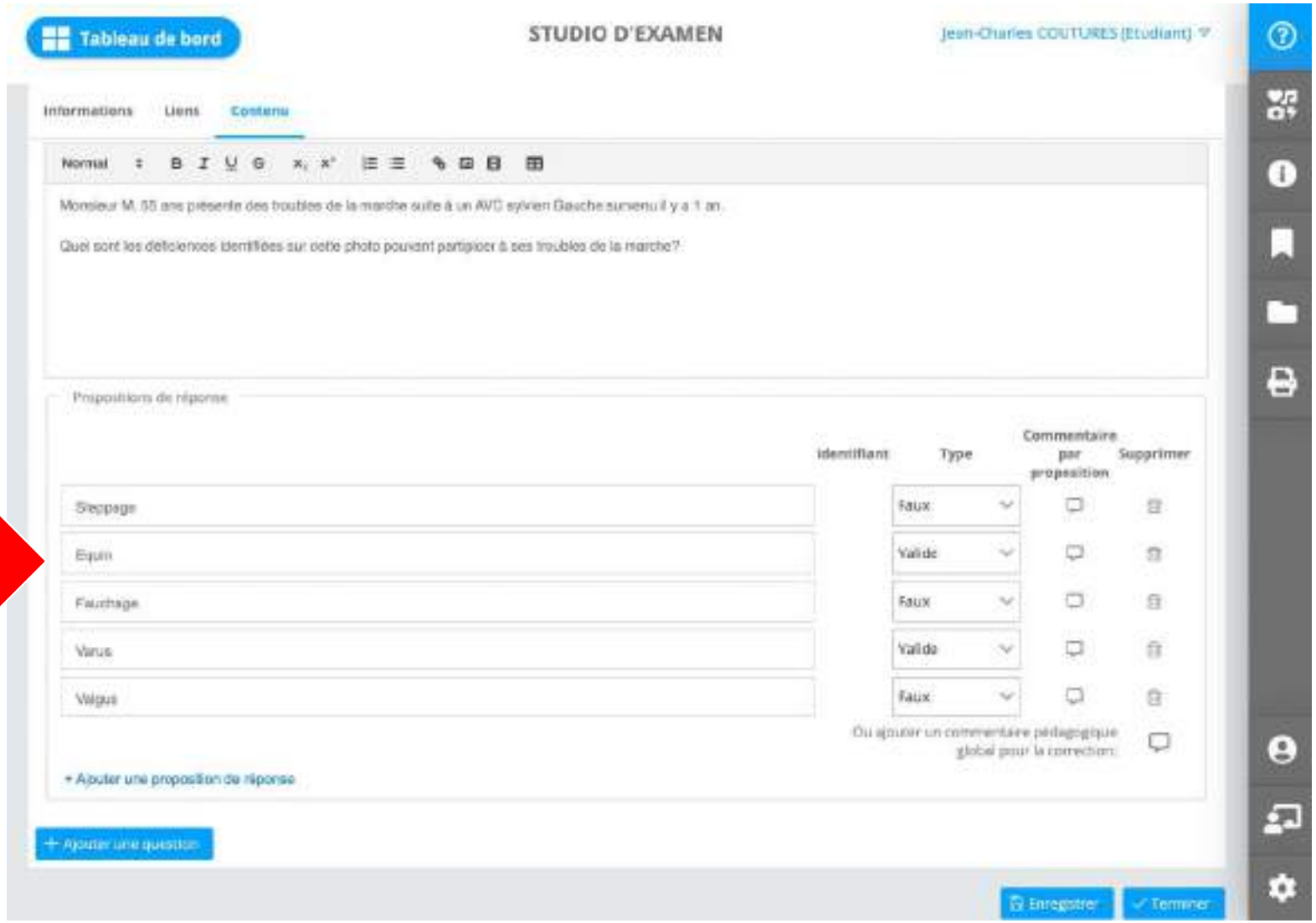

STUDIO
SIDES UNESS évaluation

Importation

CREATION D'UN NOUVEL ELEMENT D'EPREUVES

1. Il ne faut pas oublier d'enregistrer pour importer définitivement l'élément d'épreuves dans le STUDIO

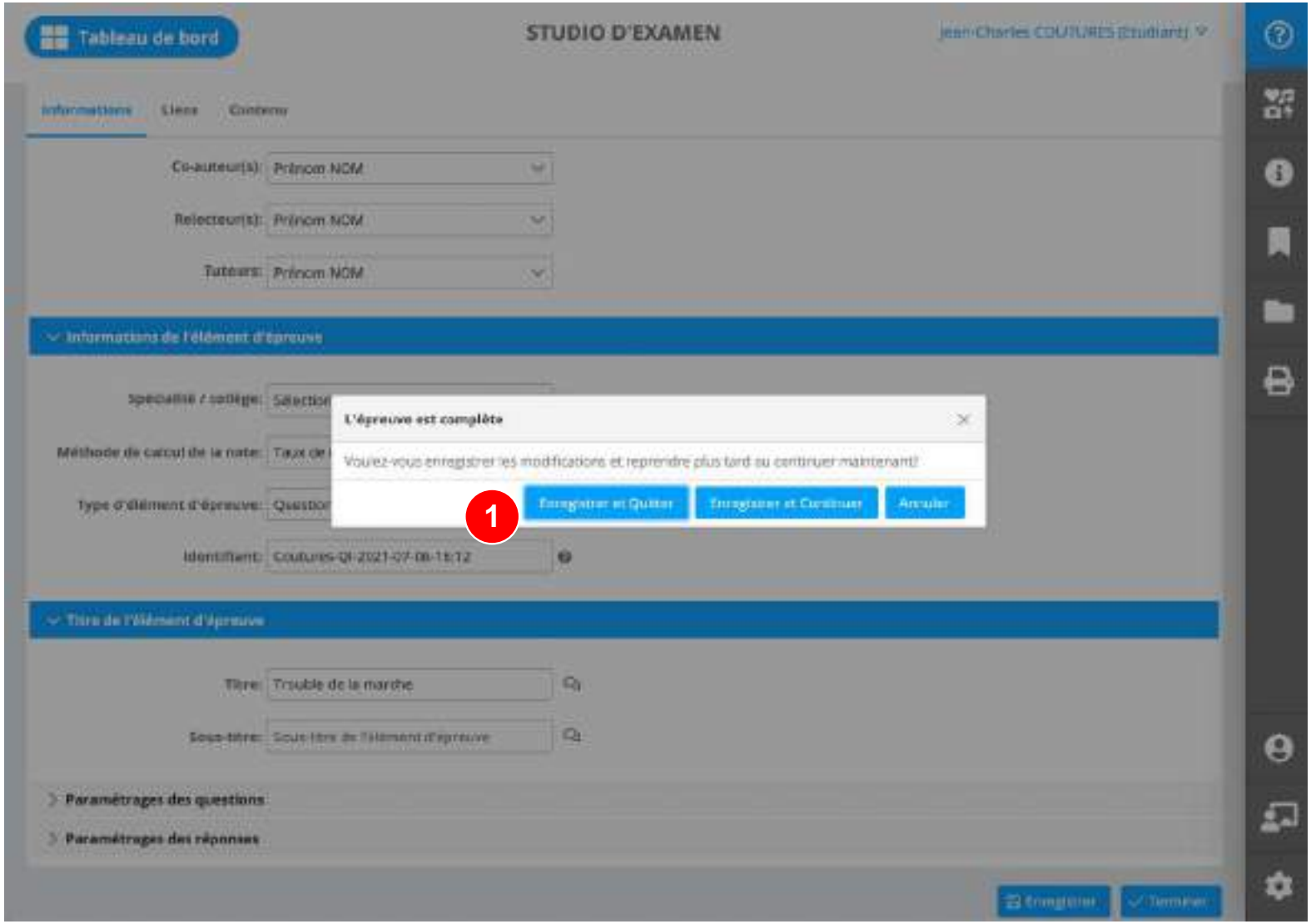

STUDIO
SIDES UNESS évaluation

Importation

CREATION D'UN NOUVEL ELEMENT D'EPREUVES

1. Les contraintes de création de l'élément d'épreuve s'appliquent comme sur tout élément créé dans le STUDIO

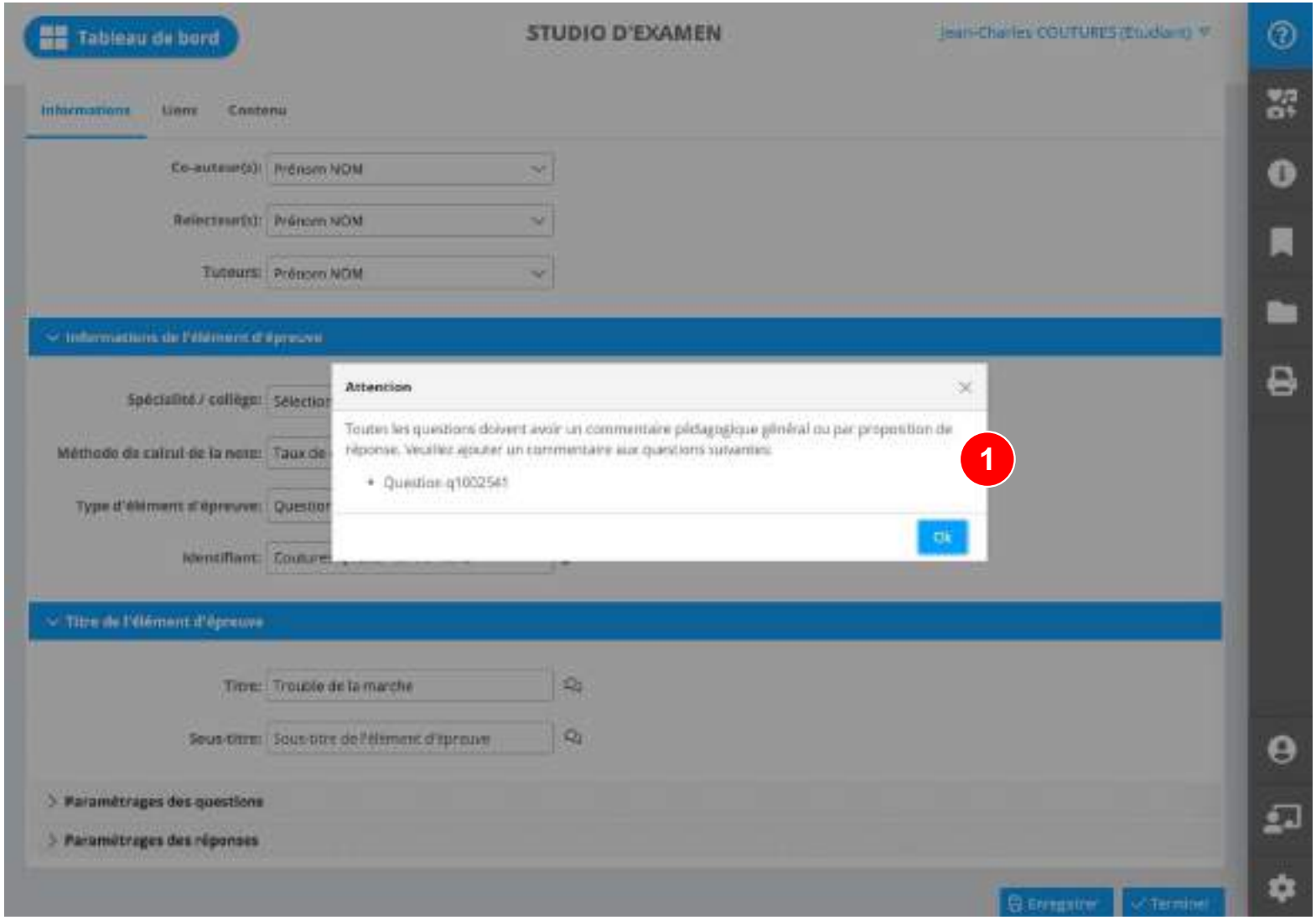

STUDIO
SIDES UNESS évaluation

Importation

GESTION DES ELEMENTS D'EPREUVES

1. Les éléments d'épreuves importés sont affichés avec les autres dans la section « Gestion des éléments d'épreuves »

Gestion des éléments d'épreuves

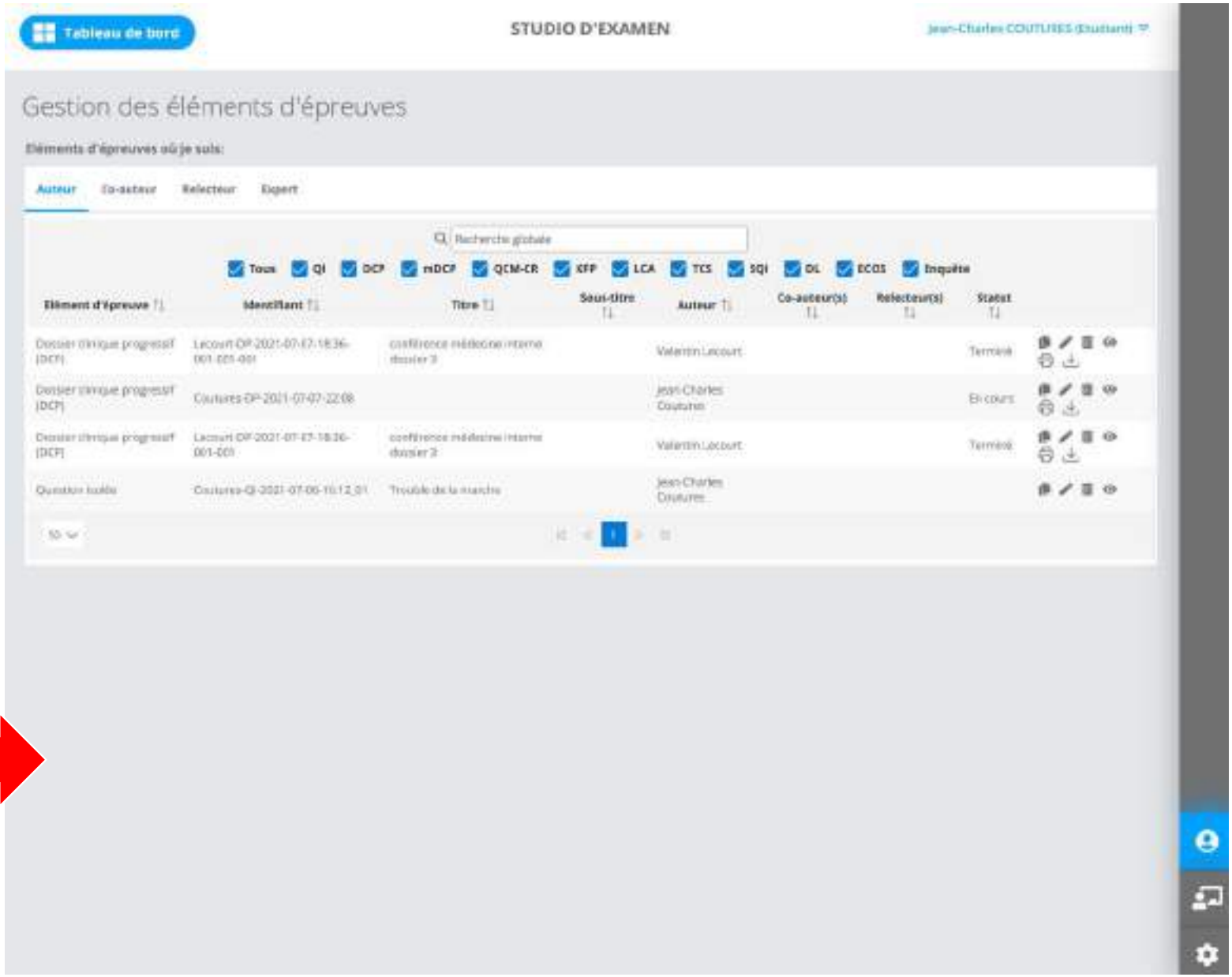

STUDIO
SIDES UNESS évaluation

STUDIO
SIDES UNESS évaluation

IMPORTATION : LIMITATIONS TEMPORAIRES

Des limitations s'appliquent temporairement à l'importation :

- Les éléments d'épreuves de type **KFP** et **TCS** bien qu'ils puissent être créés directement dans le STUDIO par les enseignants ne peuvent pas pour l'instant être importés de l'ancien SIDES.

- Les questions de type **NUMERIQUE, ZONE** et **ASSOCIATION** ne sont pas importées car elles ne seront gérées par le STUDIO qu'à l'automne. Ces questions peuvent être remplacées en attendant par des QROC pour les questions numériques ou des QRM/QRU pour les questions ZONE et ASSOCIATION.

- Les images sont bien importées avec les questions mais **les vidéos ne sont pas importées automatiquement**. Les vidéos nécessitent pour l'instant d'être hébergées en dehors de SIDES UNESS évaluation puis l'adresse de la vidéo peut être ajoutée dans l'énoncé ou bien une proposition de réponse de la question via l'icone d'insertion dédiée aux vidéos de l'éditeur de texte.

STUDIO
SIDES UNESS évaluation

IMPORTATION : LA FONCTION DE GESTIONNAIRE D'EPREUVES

Il peut être nécessaire d'assigner à certaines personnes des **droits qui permettent de voir et modifier l'ensemble des éléments d'épreuves de leur institution** présents dans le STUDIO.

La **fonction « Gestionnaire d'épreuves »** permet :

- L'accès à l'ensemble des éléments d'épreuves de l'institution dans le STUDIO
- L'accès en importation vers le STUDIO à l'ensemble des éléments d'épreuves de l'ancien SIDES associés aux membres de l'institution

→ Cette fonction spécifique est attribuable dans l'outil **UNESS cockpit** par les utilisateurs qui disposent de la fonction **« Responsable scolarité »** qui permet de modifier les fonctions des utilisateurs

CONDITION SUPPLEMENTAIRE : **L'utilisateur doit être inscrit au module STUDIO → inscription via formulaire en ligne**

STUDIO
SIDES UNESS évaluation

FORMULAIRE DE DEMANDE D'ACCES AU MODULE STUDIO

L'accès au module STUDIO nécessite de remplir le formulaire formulaire de **demande d'accès au module STUDIO** eisponible à cette adresse :

https://colibris.link/lxvh9

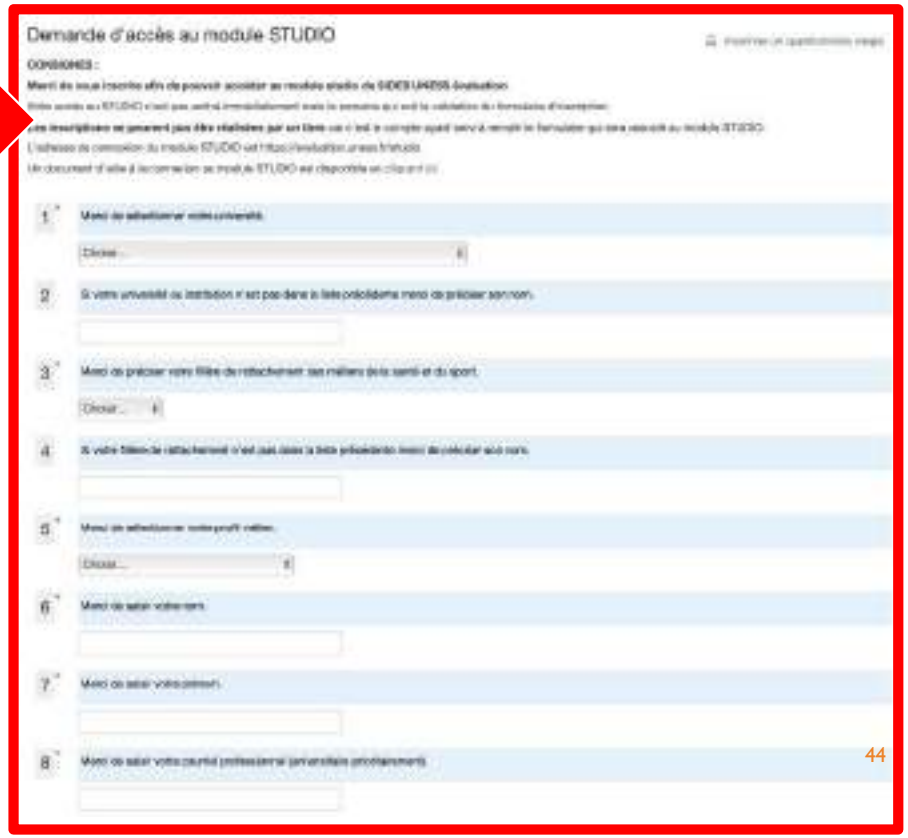

EVOLUTION ATTENDUE POUR MI-SEPTEMBRE : IMPORTATION DES EPREUVES (IGE) PAR LES ENSEIGNANTS

Importation directe d'anciennes épreuves : **Date de disponibilité mi-septembre**

- Les données sont bien conservées dans le lac de données pédagogiques UNESS (ontoSIDES)
- L'objectif de la migration d'une épreuve : importation automatique dans le STUDIO de l'ensemble des questions utilisées dans l'épreuve + constitution automatique d'une évaluation ayant comme contenu les questions importées

En attendant la disponibilité de cette fonctionnalité :

- Il est conseillé de réaliser avant fin juillet une impression PDF du BAT → permet de visualiser le contenu de l'épreuve et d'avoir la liste des numéros des questions utilisées
- Les questions pourront être importées dans le STUDIO afin de reconstituer une épreuve dans SIDES UNESS évaluation

PERIODE DE TRANSITION :
EXPORT DU BON A TIRER (BAT) PDF DEPUIS L'IGE

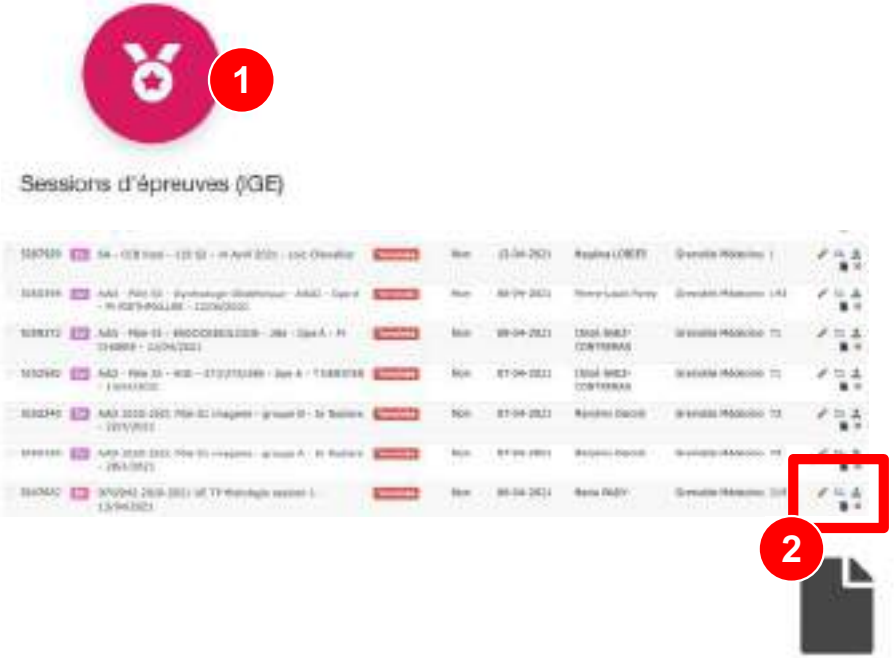

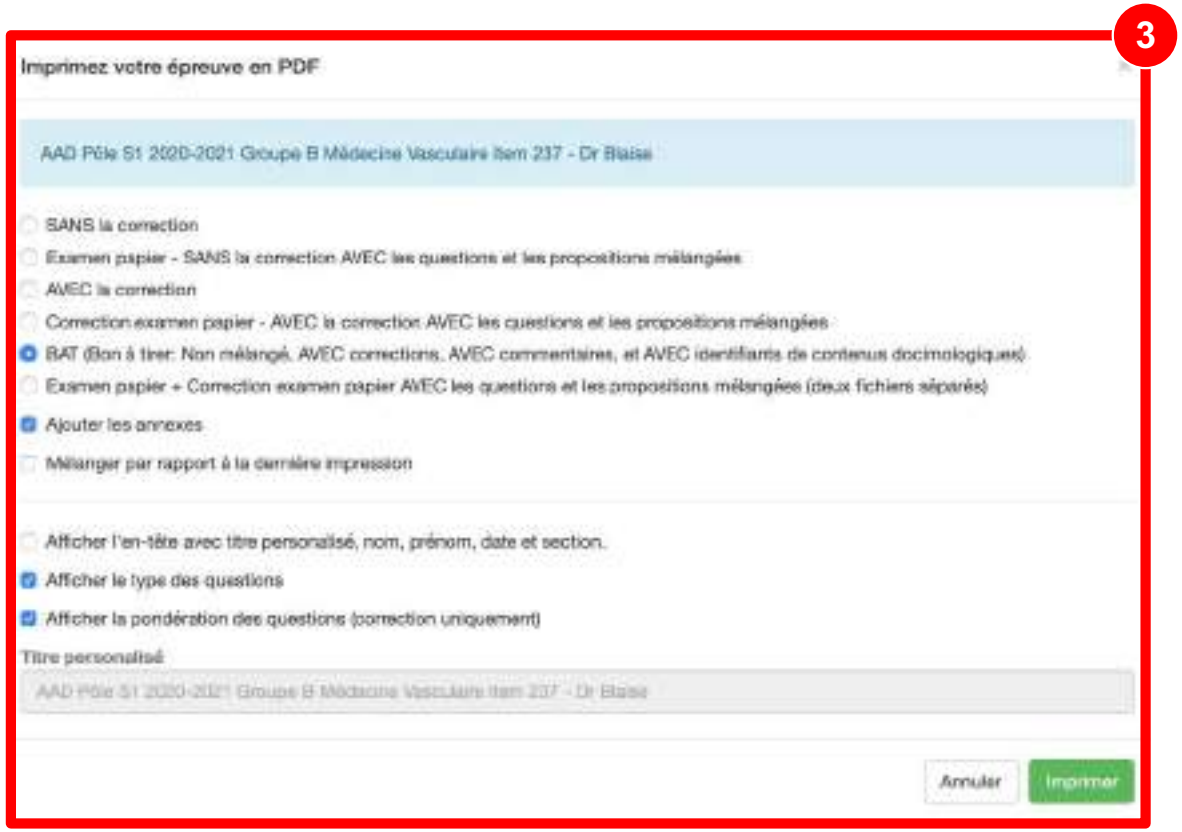

PERIODE DE TRANSITION
RECUPERATION DU BAT PDF DANS LES NOTIFICATIONS

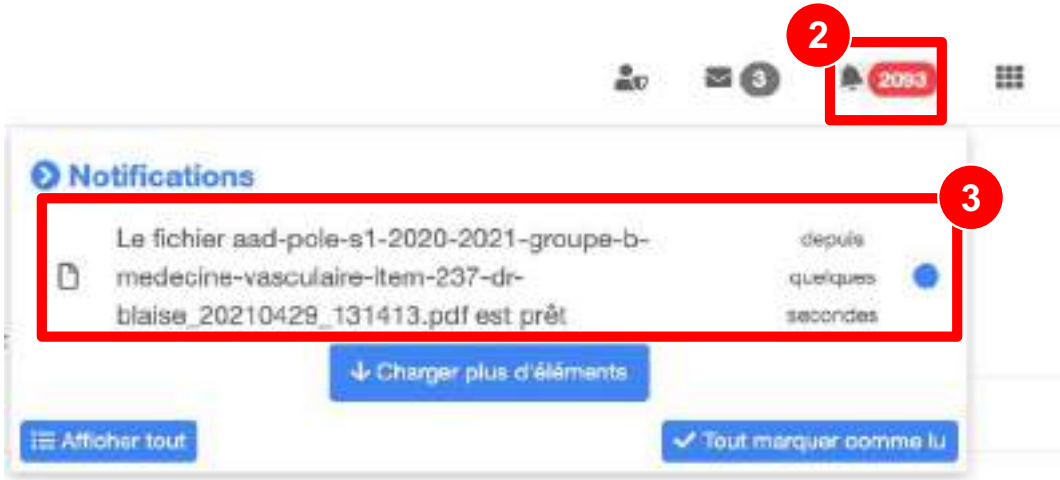

BAT : IDENTIFICATION DES DOSSIERS (DL/DP/LCA) ET DES QUESTIONS DE L'EPREUVE

(Examen) AAD Pôle S1 2020-2021 Groupe B Médecine Vasculaire item 237 - Dr Blaise

1 AAD 2020-2021 Pôle S1 - Médecine Vasculaire – DP2- Blaise #5207670

Mr G. René, âgé de 45 ans, maçon, consulte pour un phénomène de Raynaud récent des trois derniers doigts de la main gauche de manière quasi quotidienne. Il utilise fréquemment dans son travail un perforateur qu'il tient à deux mains et vous suspectez un syndrome des vibrations.
Vous apprenez à l'interrogatoire qu'il est gaucher. Il n'existe pas d'hypoesthésie pulpaire

2 Question 1 (#5207674) Pondération 1 — Question à réponses multiples

Quels sont les éléments cliniques en faveur d'un syndrome des vibrations ?

	Réponse attendue	
A	☐	la fréquence du phénomène de Raynaud quasi quotidienne.

UNESS cockpit

Focus sur UNESS cockpit pour la gestion des comptes, des groupes et des fonctions des utilisateurs

UNESS.fr

UNESS écosystème

UNESS cockpit

FONCTIONNALITES DE L'OUTIL UNESS COCKPIT

UNESS cockpit propose des fonctionnalités de gestion de droits (fonctions) et de groupes d'utilisateurs nécessaires à **SIDES UNESS évaluation** :

- **Gestion de son profil personnel** : modification de l'adresse email pour le matching des questions de l'ancien SIDES dans le STUDIO
- **Gestion des personnes** :
  - Utilisateurs et fonctions : droits différents dans les applications selon les fonctions assignées (ex : fonction « gestionnaire d'épreuves »)
  - Etudiants
- **Gestion de l'offre de formation** : formation, année d'étude, période → base des groupes de promotions
- **Gestion des groupes** :
  - **Groupes de promotions** et importation des étudiants membres
  - **Groupes d'utilisateurs** et assignation des membres → inscription aux épreuves dans le PLANIFICATEUR

UNESS cockpit

CONNEXION A L'OUTIL UNESS COCKPIT

Accès direct à l'outil UNESS cockpit à l'adresse :
https://sides.uness.fr/cockpit

Disponible mi-juillet

Identifiant + mot de passe universitaires

Page d'accueil

1. Menu de navigation
2. Tutoriels
3. Liens utiles

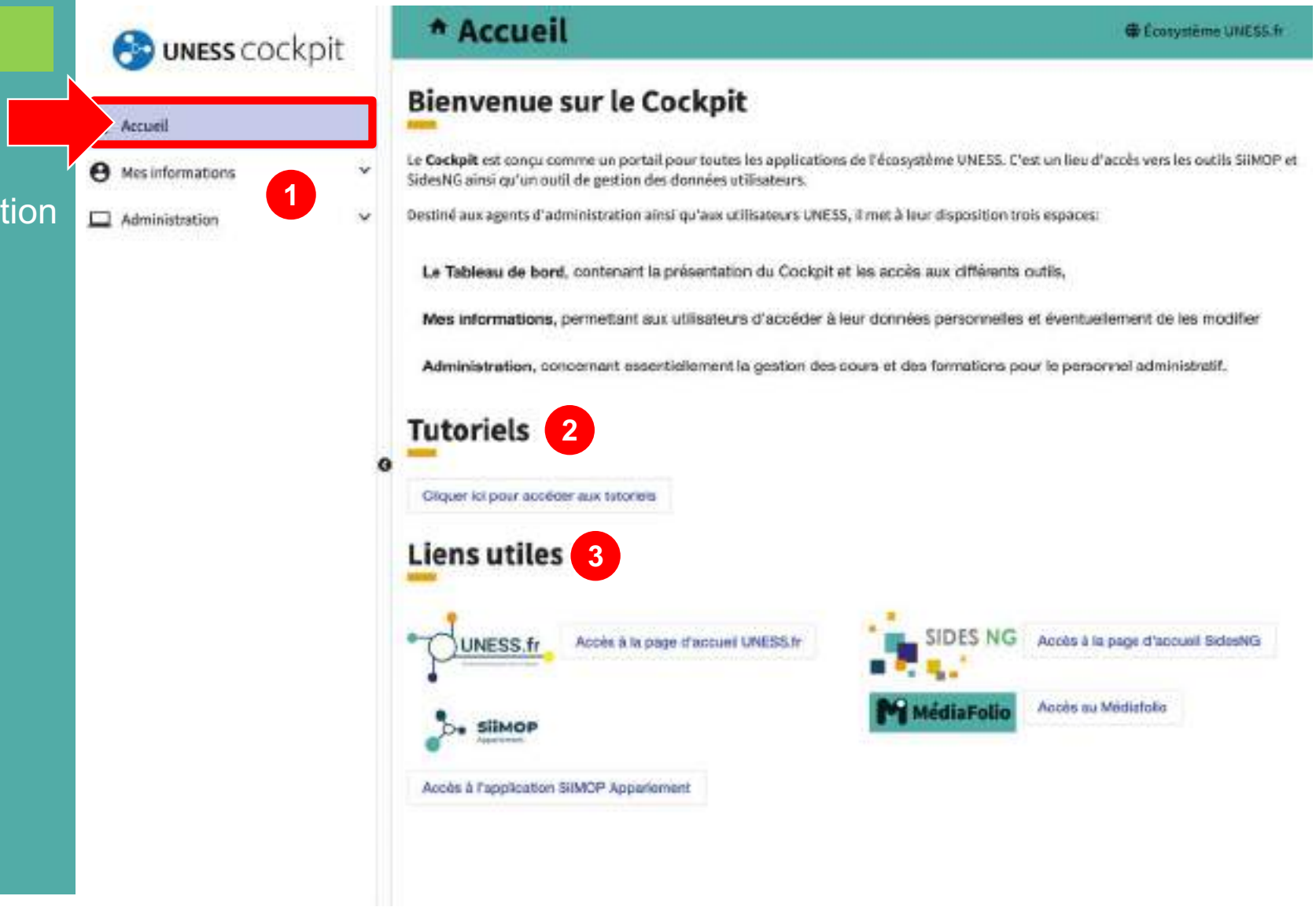

UNESS cockpit

Mes informations

MES INFORMATIONS PERSONNELLES

1. Modification de l'adresse mail associée au compte

2. Mise à jour des informations

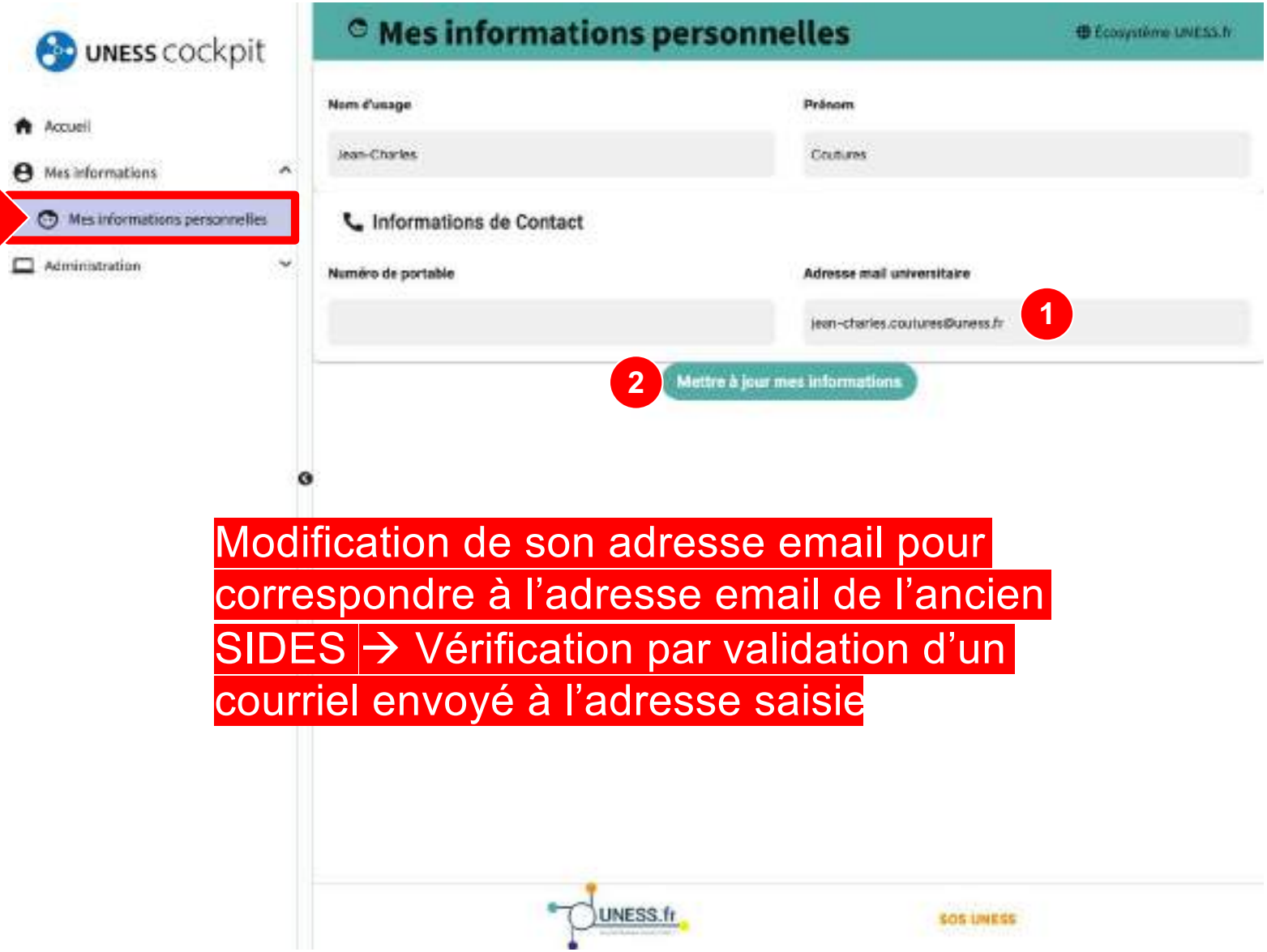

Modification de son adresse email pour correspondre à l'adresse email de l'ancien SIDES → Vérification par validation d'un courriel envoyé à l'adresse saisie

UNESS cockpit

Gestion des personnes

UTILISATEURS ET FONCTIONS

1. Liste des utilisateurs
2. Filtres de la liste
3. Fonctions attribuées
4. Edition des fonctions d'un utilisateur

UNESS cockpit

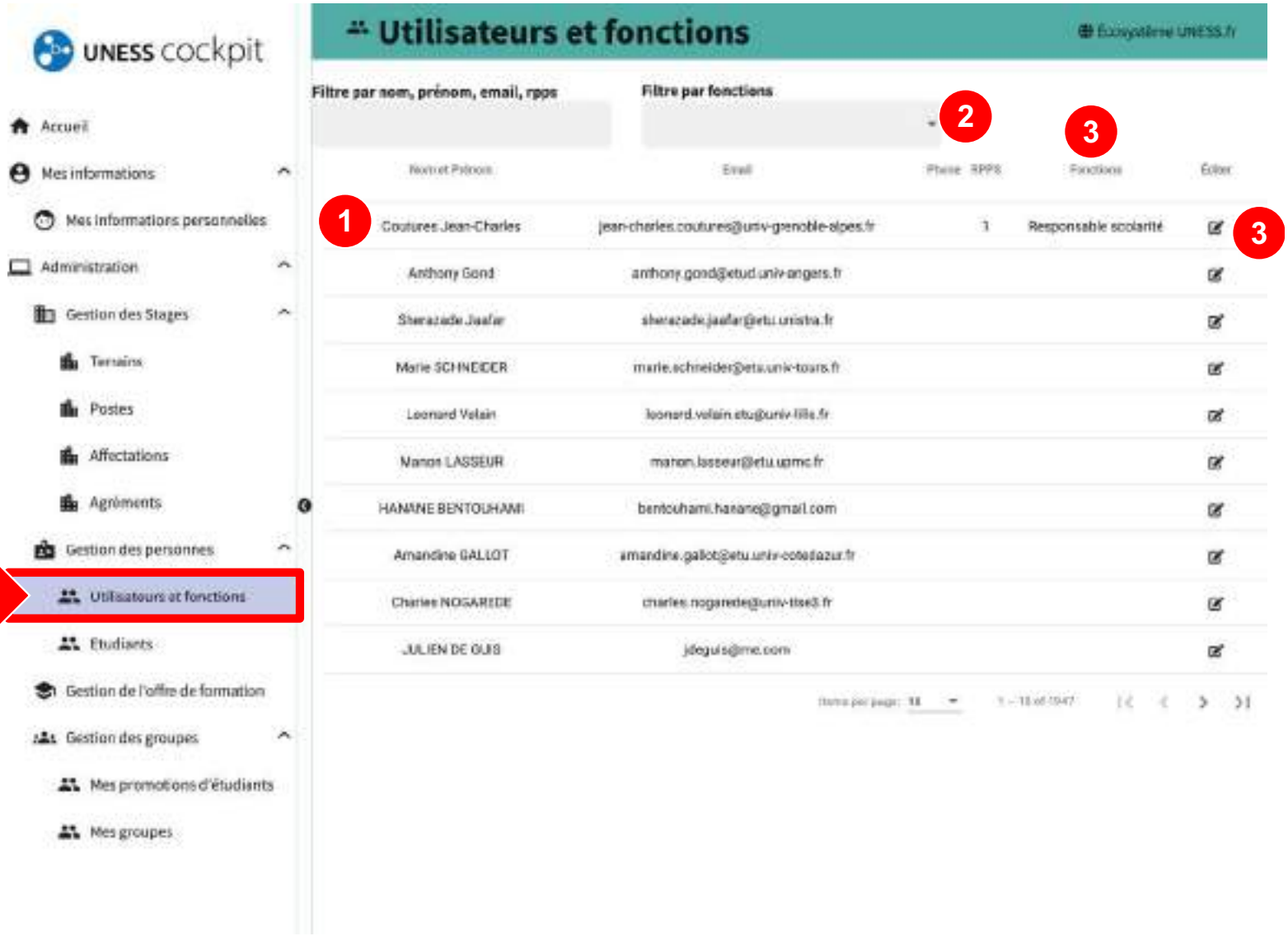

UNESS cockpit

Gestion des personnes

EDITION DES FONCTIONS

1. Liste des fonctions assignées à l'utilisateur
2. Ajout d'une fonction à l'utilisateur
3. Suppression d'une fonction assignée

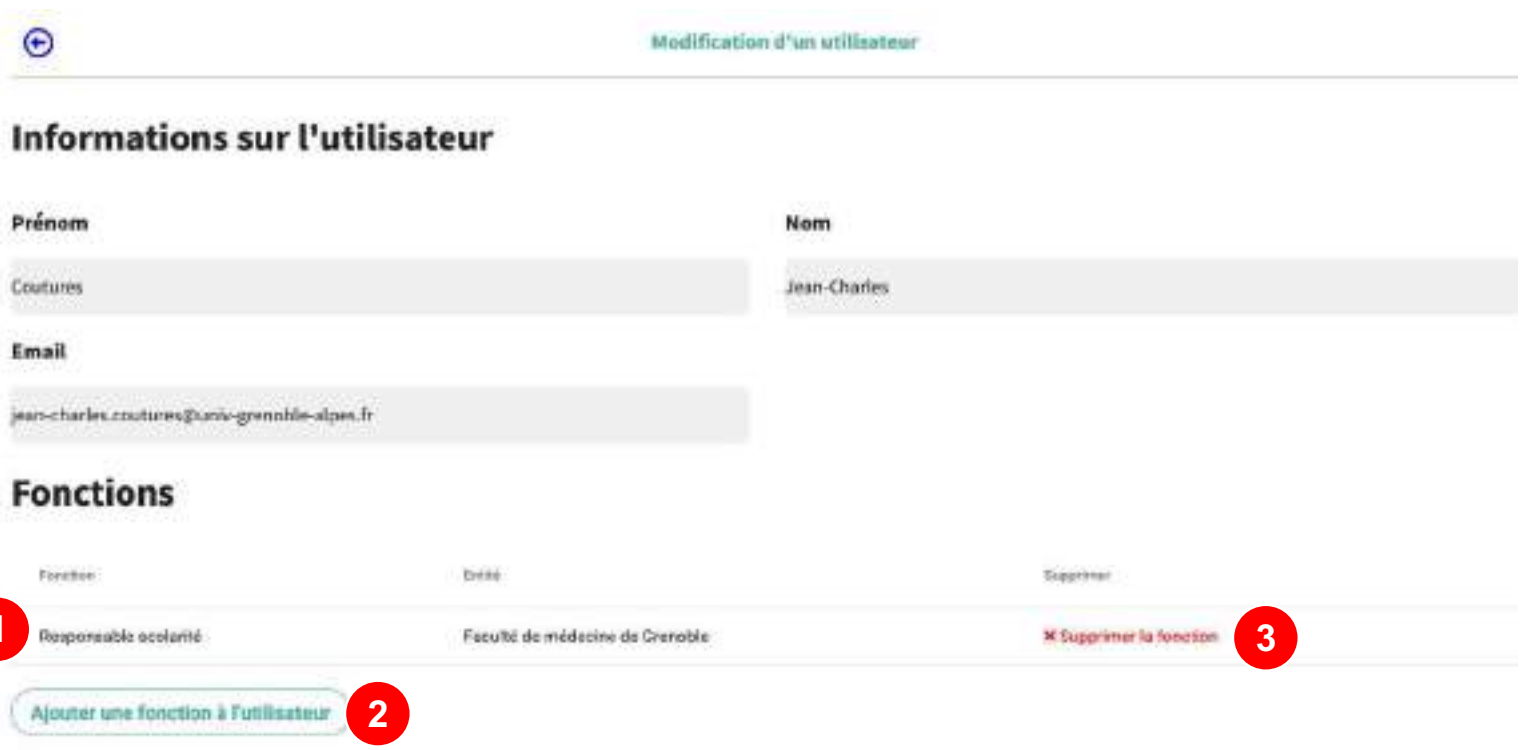

UNESS cockpit

Gestion des personnes

EDITION DES FONCTIONS

1. Sélection d'une fonction à ajouter

- Personnel
- Etudiant
- Enseignant
- RTS
- Membre
- Gestionnaire d'épreuve
- Responsable scolarité
- Directeur des études
- Doyen
- Directeur
- Président…

→ Fonctionnalités différentes dans les outils UNESS selon les fonctions assignées

UNESS cockpit

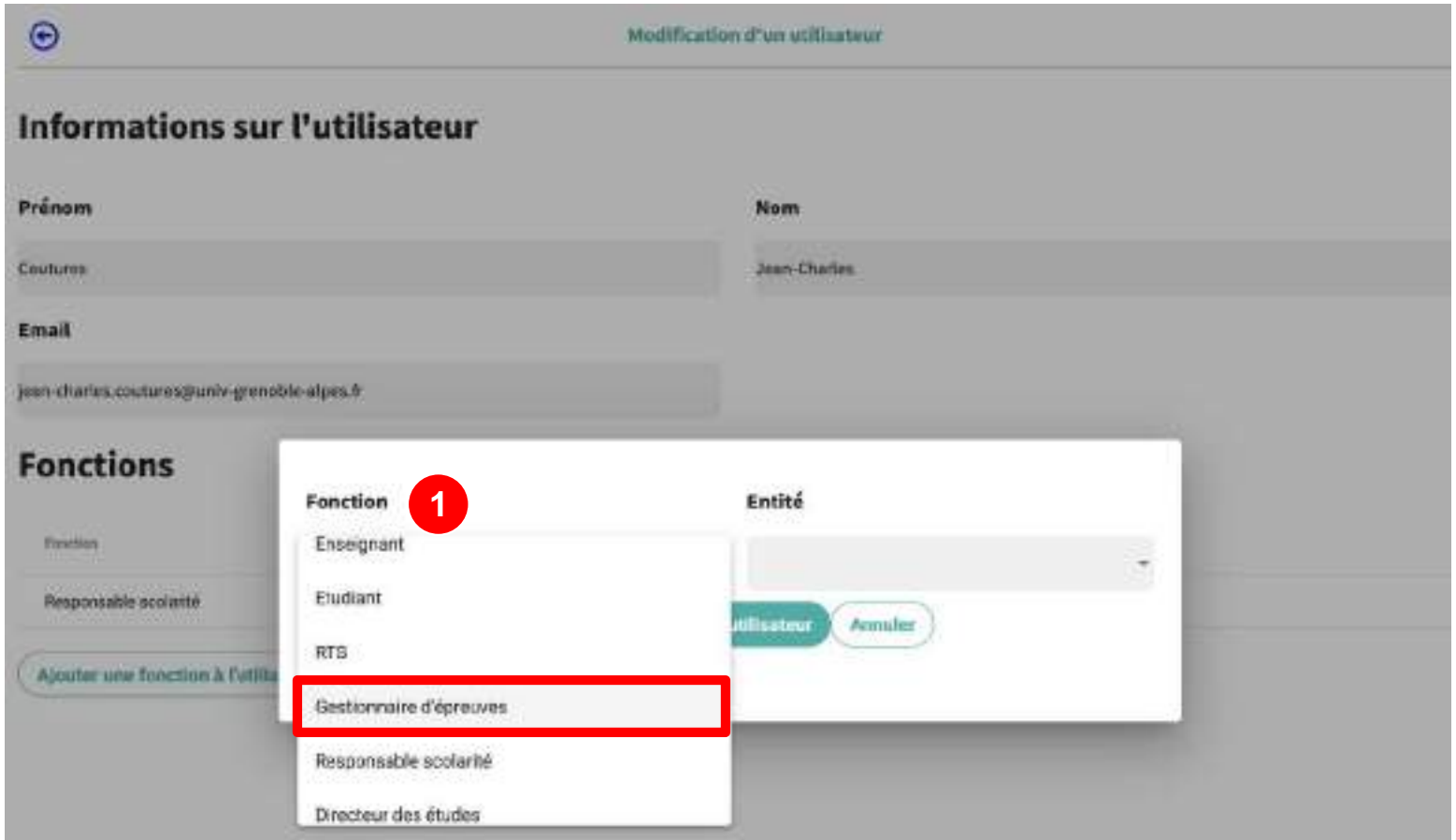

La fonction « Gestionnaire d'épreuves » permet de visualiser tous les éléments d'épreuves de la faculté et d'importer toutes les questions de l'ancien SIDES de la faculté

Utilisateurs et fonctions

EDITION DES FONCTIONS

1. Sélection de la fonction à ajouter
2. Sélection de l'entité sur laquelle s'applique la fonction
3. Ajout de la fonction à l'utilisateur

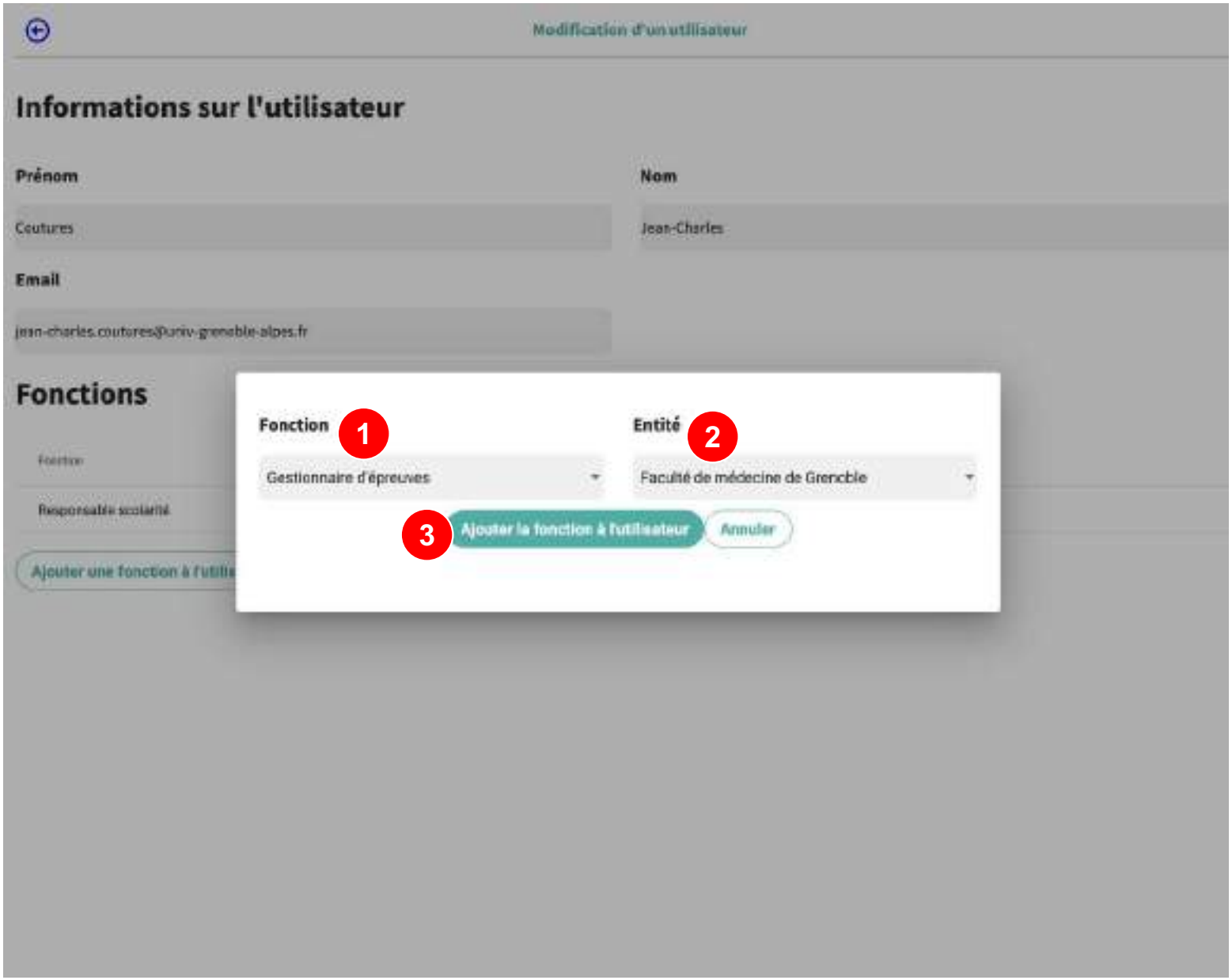

UNESS cockpit

UNESS cockpit

AUTRES FONCTIONES POUR SIDES UNESS EVALUATION

D'autres fonctions sont déjà définies dont « **Responsable scolarité** » repris de SIDES NG pour la gestion de l'écosystème UNESS et en particulier pour la gestion des stages et des compétences → La gestion des utilisateurs et de l'assignation des fonctions présente dans SIDES NG basculera à terme complétement sur UNESS cockpit.

Dans le cadre de SIDES UNESS évaluation, **d'autres fonctions seront proposées afin d'ajuster les droits dans les différents modules** :

- Enseignant
- Enseignant Junior → rôle pour les étudiants Internes pour la gestion des conférences d'Internat
- Étudiant → rôle des étudiants tuteurs des tutorats de PASS
- Scolarité → rôle pour la gestion
- Ingénieur pédagogique → rôle pour toute personne ayant une action d'assistance/gestion
- Gestionnaire d'épreuves → rôle permettant de voir toutes les questions de sa faculté

UNESS cockpit

GESTION DES GROUPES D'ETUDIANTS

La gestion des groupes d'étudiants dans UNESS cockpit se fait en 3 étapes :

1. **Création de la formation** dans l'offre de formation de l'institution → Exemple : **FORMATION DFGSM2 2021-2022** (Diplôme : DFGSM – Année : DFGSM2 - Période : 2021-2022)

2. **Création/Importation des comptes des étudiants dans le groupe promotion de la formation** → Exemple : Création / importation des comptes des étudiants dans le **GROUPE PROMOTION DFGSM2 2021-2022**

3. **Création de groupes puis ajout des membres** → Exemple : création d'un groupe pour une épreuve de rattrapage

FORMATION

↓

GROUPE PROMOTION

↓

GROUPES

Offre de formation

GESTION DE L'OFFRE DE FORMATION

1. Liste des éléments l'offre de formation
2. Filtres de la liste
3. Création d'un nouvel élément de formation

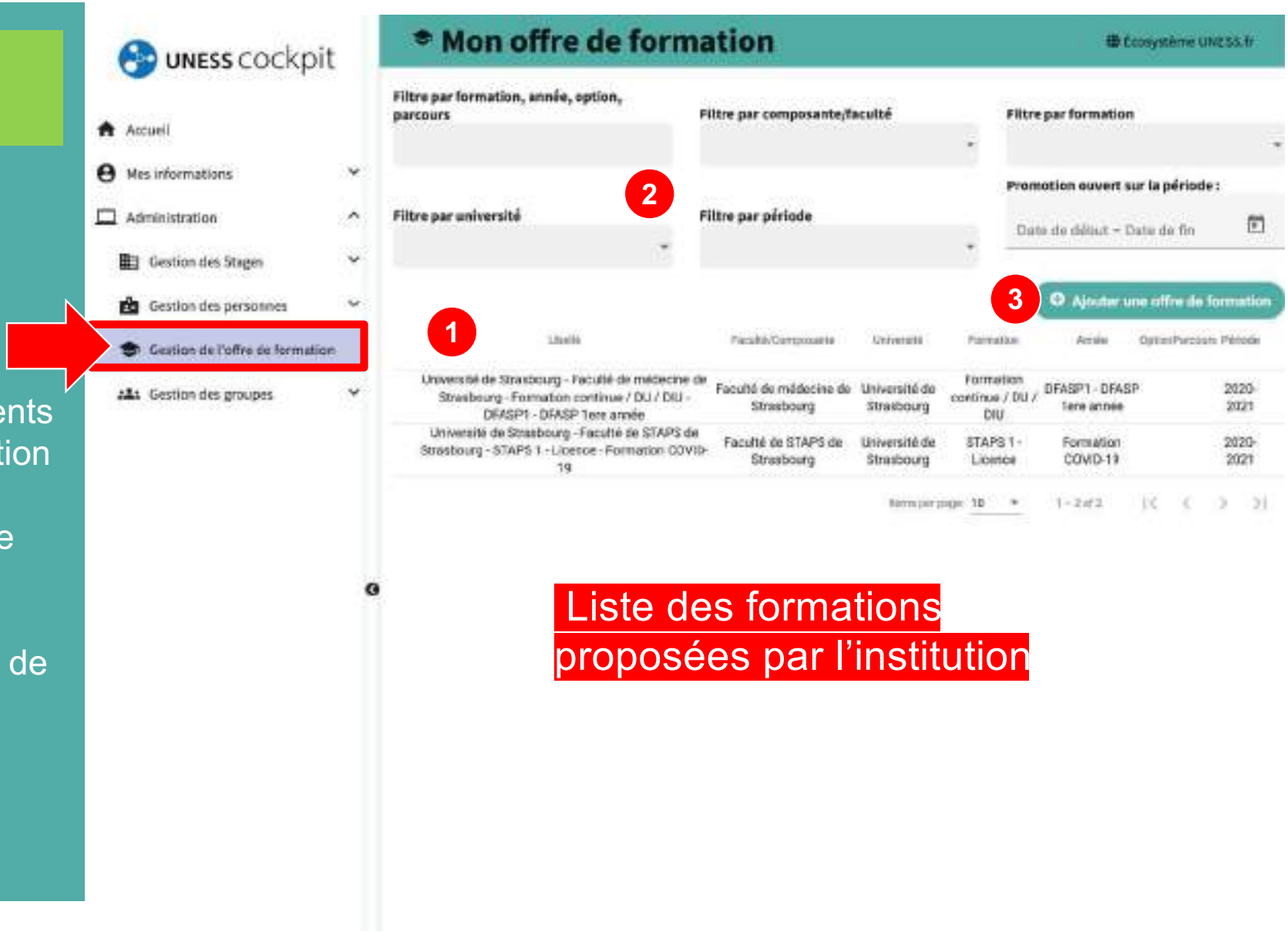

Liste des formations proposées par l'institution

UNESS cockpit

Offre de formation

AJOUTER UNE OFFRE DE FORMATION

1. Formation
2. Année d'études
3. Composante
4. Période
5. Mention
6. Ajouter l'offre

UNESS cockpit

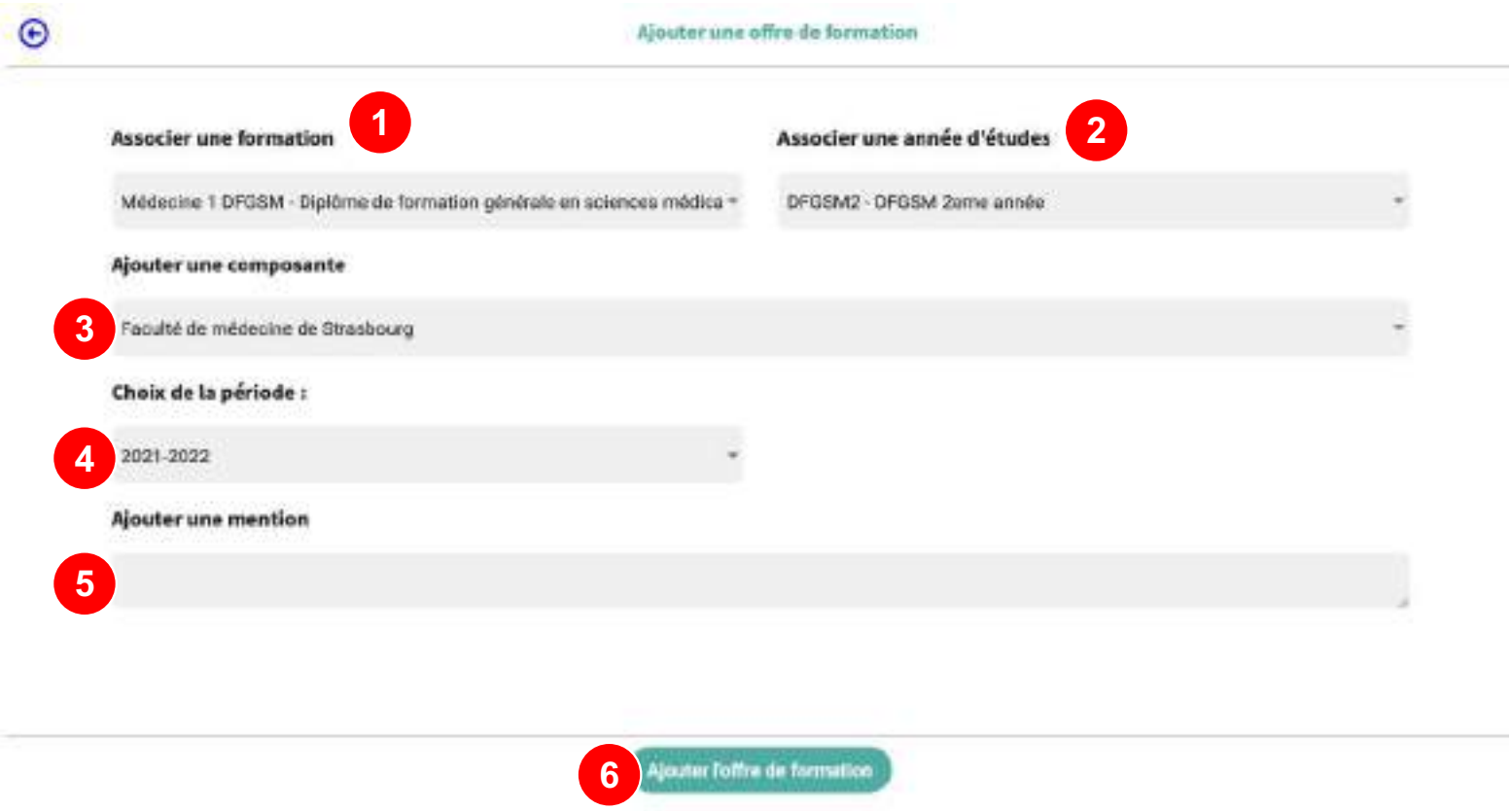

Offre de formation

GESTION DE L'OFFRE DE FORMATION

1. Nouvelle formation ajoutée

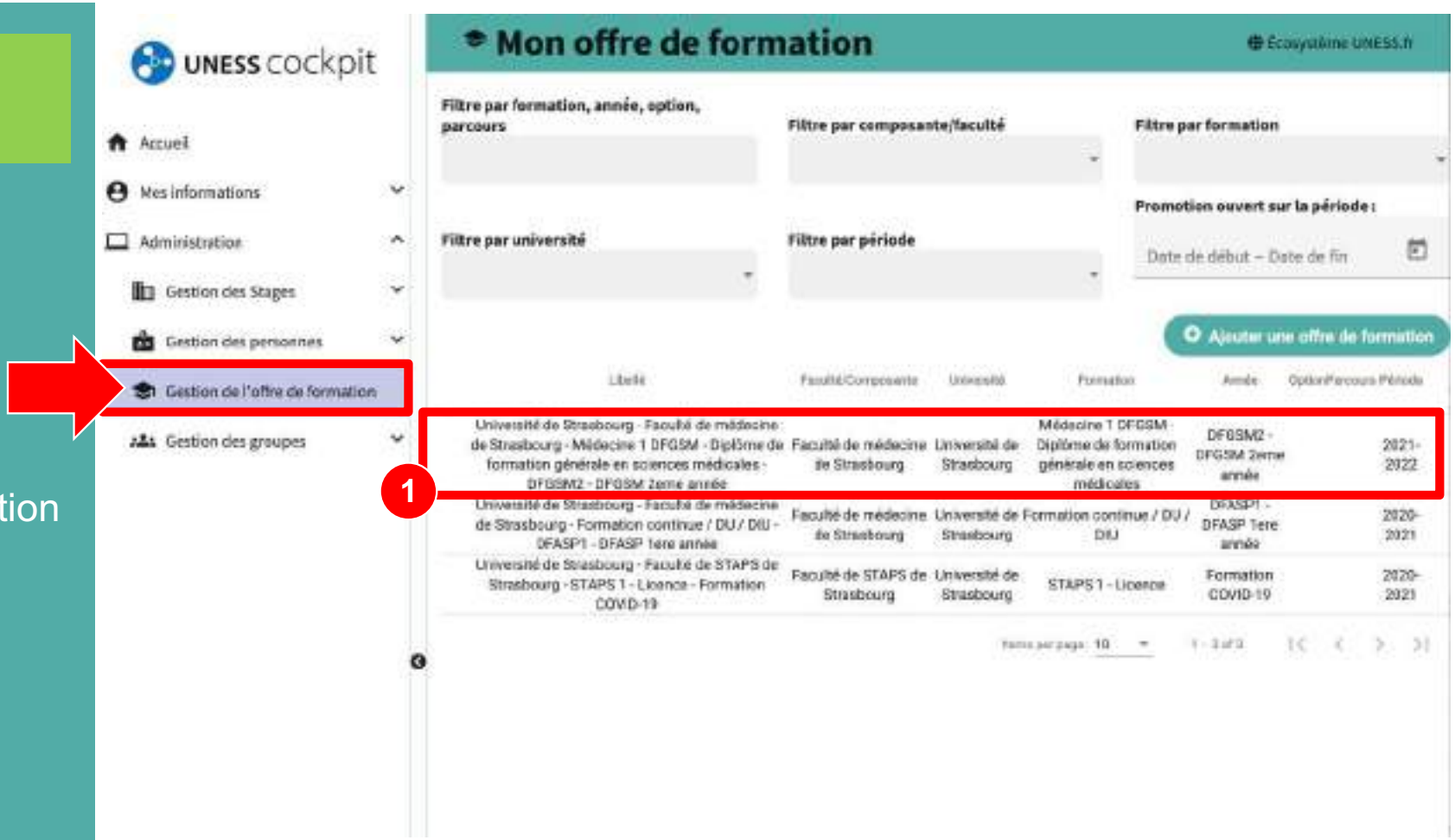

UNESS cockpit

Gestion groupes

GROUPE DES PROMOTIONS

1. Liste des groupes de promotions liés à l'offre de formation
2. Filtres
3. Modifier la liste des étudiants de la promotion
4. Importer des étudiants

UNESS cockpit

Groupes des promotions d'étudiants liés à l'offre de formation

UNESS cockpit

Gestion groupes

IMPORTER DES ETUDIANTS DANS LA PROMOTION

1. Télécharger le modèle de fichier d'importation

2. Dépôt du fichier d'importation rempli

3. Création manuelle d'un étudiant dans le groupe promotion

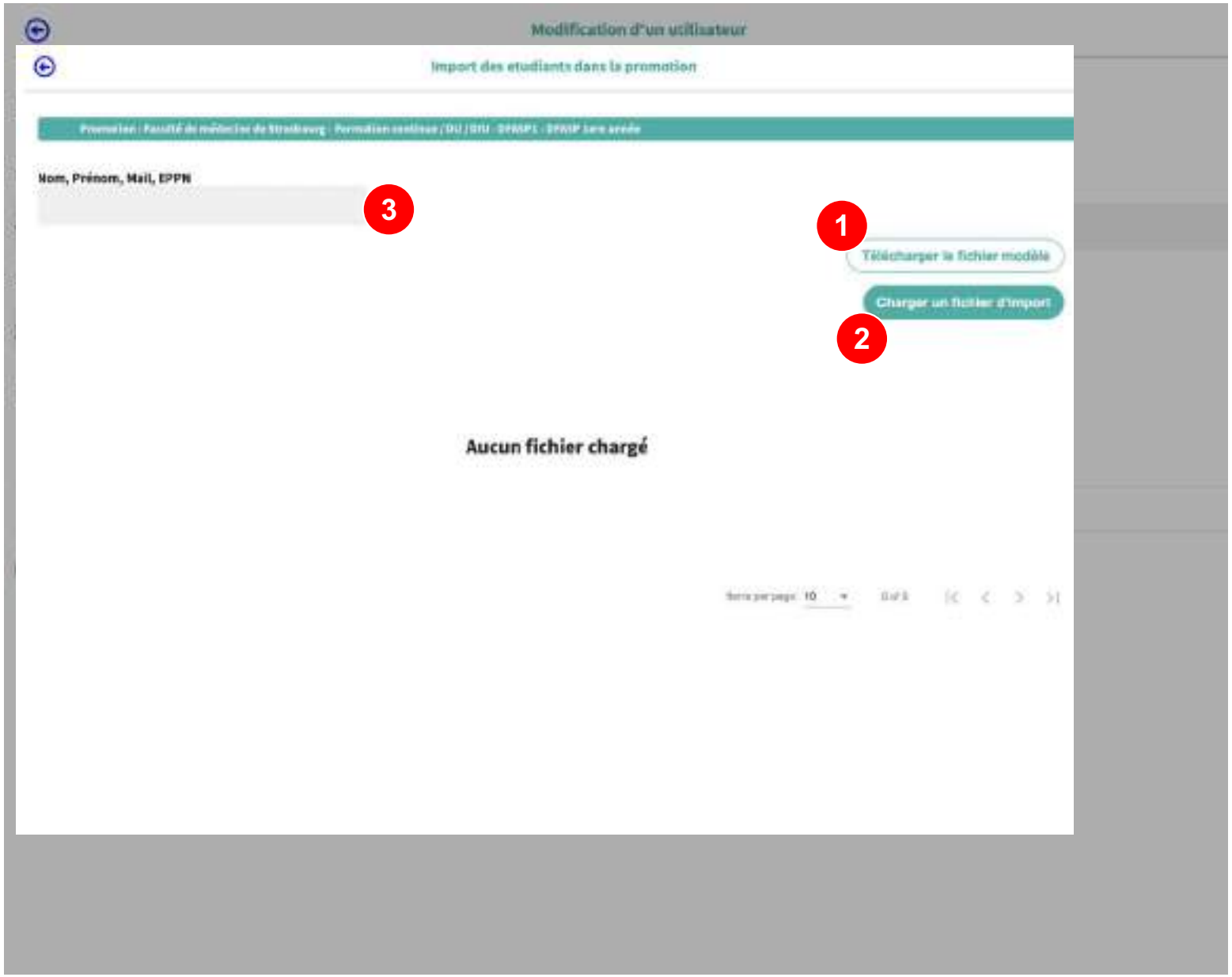

UNESS cockpit

UNESS cockpit

FORMAT DU FICHIER D'IMPORTATION DES PROMOTIONS

Le modèle de fichier d'importation des étudiants dans les promotions est constitué de 4 champs :

- Nom
- Prénom
- Courriel
- EPPN (*eduPersonPrincipalName*)

L'EPPN est une clé universitaire qui identifie de façon unique un utilisateur au sein du système d'information de son université

- Chaque université attribue un EPPN unique à chacun de ses utilisateurs.
- Chaque université génère l'EPPN selon son propre protocole.

De son côté l'UNESS génère et attribue son propre numéro unique UNESS à chaque compte d'utilisateur afin d'éviter que 2 EPPN identiques issus de 2 universités différentes ne soient considéré comme le même utilisateur au sein de l'écosystème UNESS.

UNESS cockpit

PRINCIPES DU PROVISIONNEMENT DES COMPTE D'UTILSATEURS

Provisionnement d'un compte d'utilisateur UNESS = création d'un compte d'utilisateur dans l'écosystème UNESS

2 modalités pratiques sont disponibles pour le provisionnement dans l'écosystème UNESS :

- **Par la 1ère connexion de l'utilisateur à l'écosystème UNESS s'il dispose d'un compte universitaire**
- **Par la création du compte par un gestionnaire** en utilisant l'outil UNESS cockpit → exemple : importation des promotions d'étudiants

Une 3ème modalité sera proposée par l'UNESS à terme : la création automatisée de comptes par synchronisation avec le système d'information des universités volontaires en lien avec UNESS cockpit

Gestion groupes

LISTE DES GROUPES

1. Liste des groupes
2. Filtres de la liste
3. Création du groupe

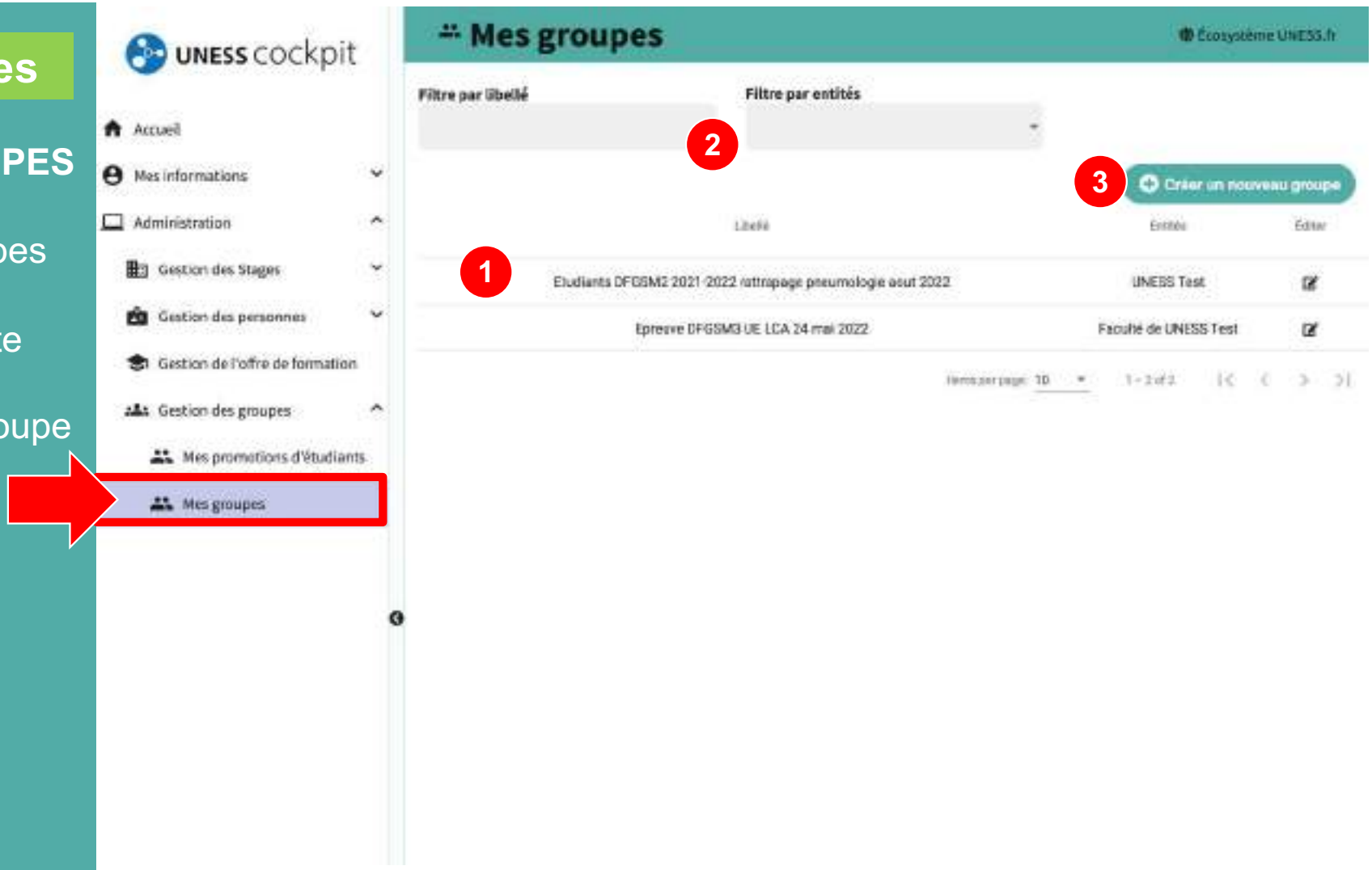

UNESS cockpit

Gestion groupes

CREATION D'UN GROUPE

1. Saisie du nom du groupe
2. Choix de ou des entités de rattachement du groupe
3. Création du groupe

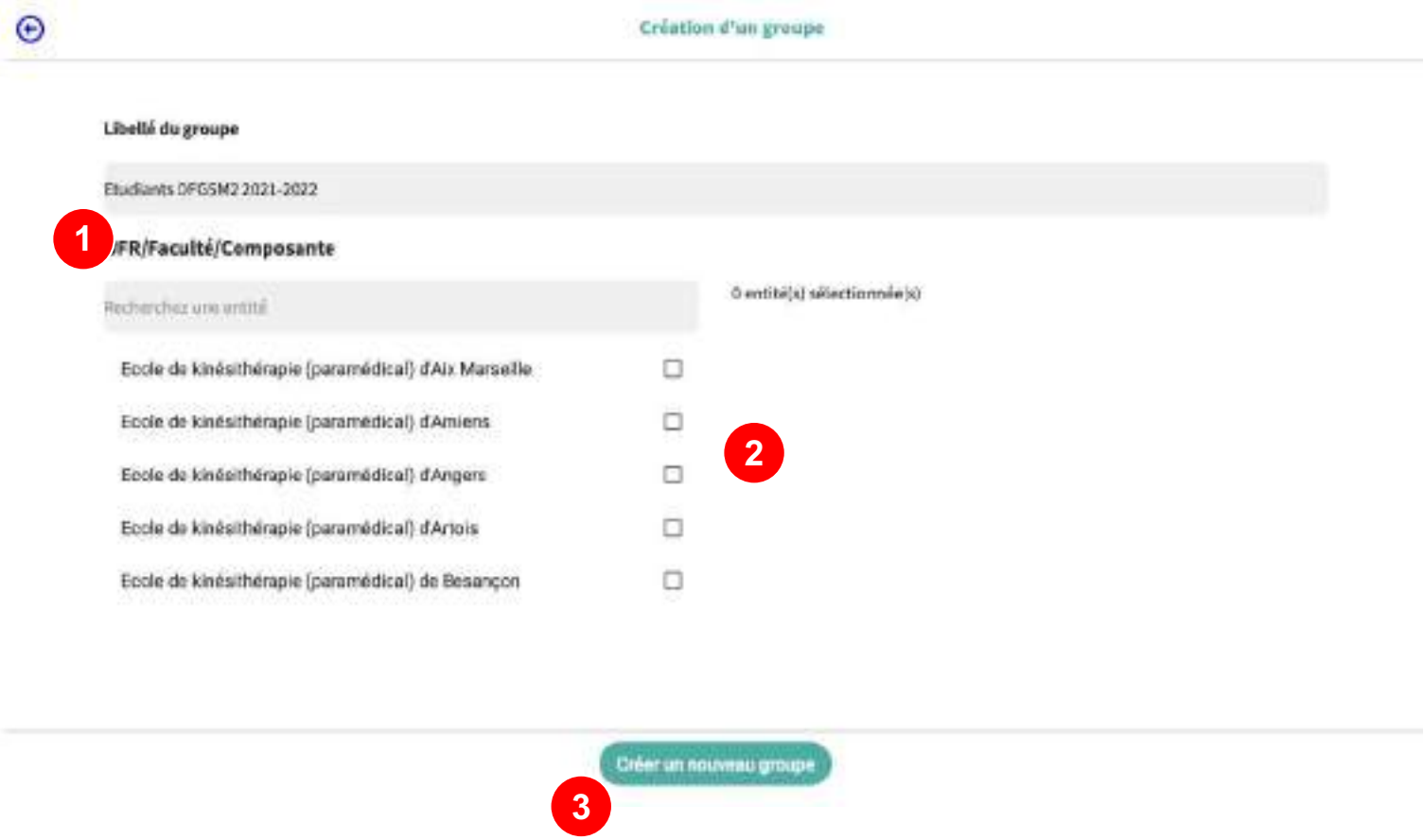

UNESS cockpit

Gestion groupes

AJOUT DES MEMBRES ET DES ADMINISTRATEURS

1. Recherche et ajout des membres du groupes
2. Modification des administrateurs du groupe
3. Modification des institutions du groupe

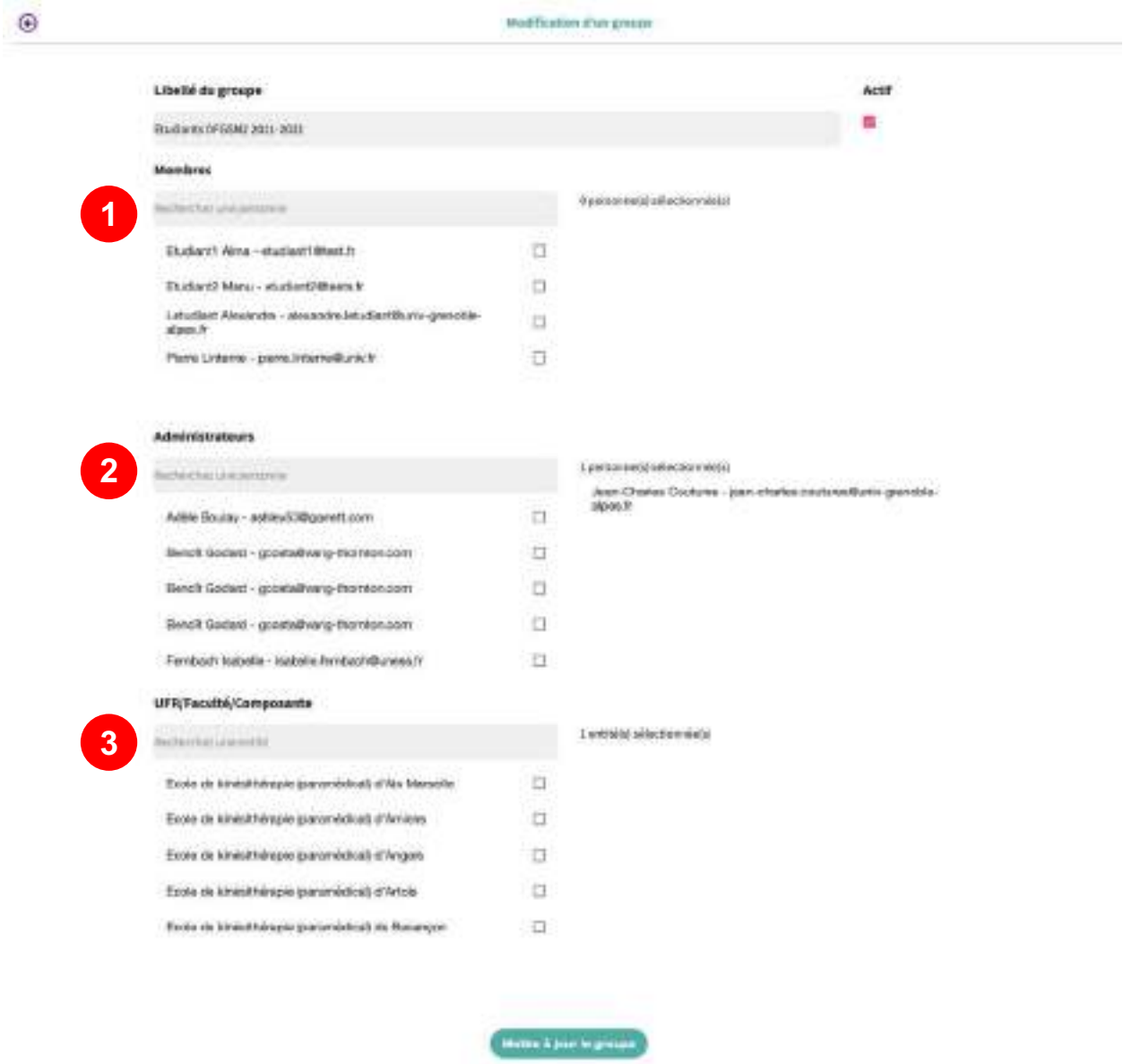

UNESS cockpit

PLANIFICATEUR
SIDES UNESS évaluation

Présentation du module PLANIFICATEUR de SIDES UNESS évaluation

UNESS.fr

UNESS écosystème

PLANIFICATEUR
SIDES UNESS évaluation

LE PLANIFICATEUR : SOURCES ET DESTINATION DES DONNEES

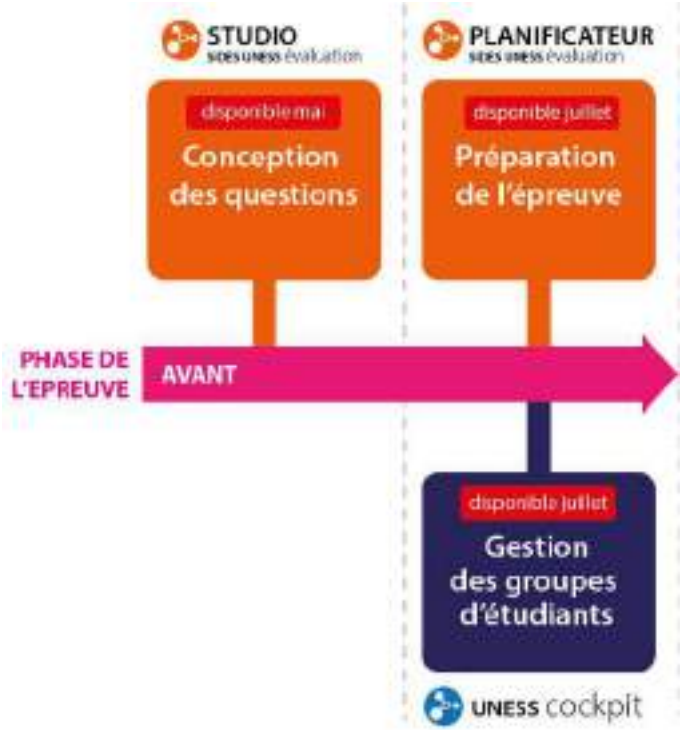

Le module PLANIFICATEUR s'appuie sur les données fournies par 2 autres composants de l'écosystème UNESS pour créer les épreuves :

- Le **module STUDIO de SIDES UNESS évaluation** est la source des **contenus pédagogiques** fournis sous la forme des éléments d'épreuve (DP, SQI, LCA…)
- L'outil **UNESS cockpit** est la source des **informations administratives** fournies sous la forme des groupes d'étudiants à inscrire

→ Les épreuves créées dans le module PLANIFICATEUR sont ensuite transmises aux modules EXAMEN et PLANIFICATEUR pour être jouées

PLANIFICATEUR
SIDES UNESS évaluation

ASSEMBLAGE DES QUESTIONS ISOLEES (QI) EN SEQUENCES (SQI)

Le nouveau SIDES UNESS évaluation considère désormais **une QI (Question Isolées) comme un élément d'épreuve** au même niveau qu'un DP ou un DL.

Dans le STUDIO, il est donc nécessaire d'associer au sein d'une **SQI (Séquence de question isolées)** les QI qui doivent être présentées dans un même bloc.

Si les QI sont associées à un énoncé général il faut alors utiliser un **DL (dossier libre)** dans le STUDIO pour assembler les QI qui doivent être présentées dans un même bloc.

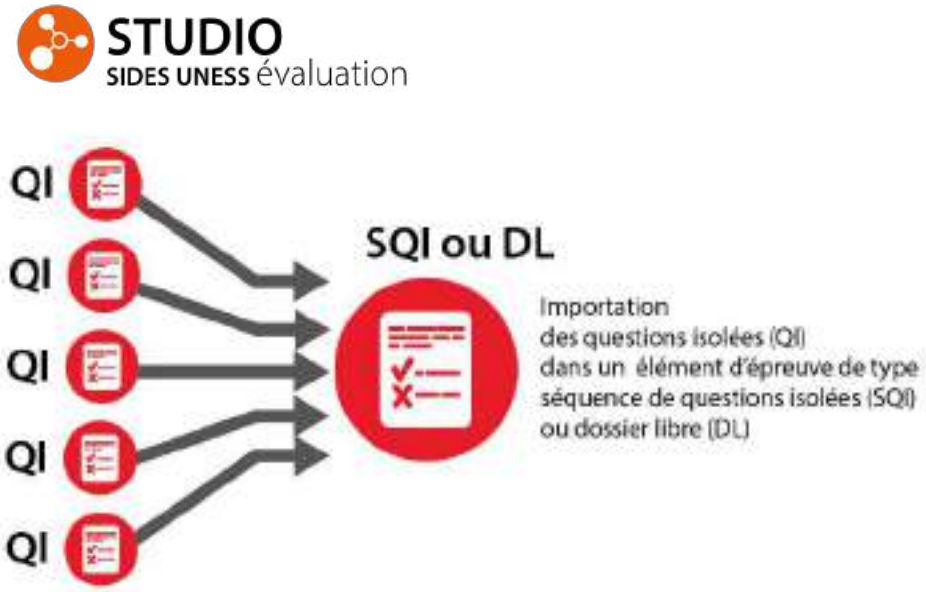

PLANIFICATEUR
SIDES UNESS évaluation

PRINCIPES DE L'ORGANISATION DES EPREUVES

Le **module PLANIFICATEUR** permet de gérer des **examens constitués de plusieurs épreuves**.

Exemple : l'ECNp est un examen constitué de 5 épreuves réparties sur 5 demi-journées.

Chaque épreuve est associée à ses propres **éléments d'épreuve**.

En pratique la plupart des examens facultaires ne sont constitués que d'une seule épreuve.

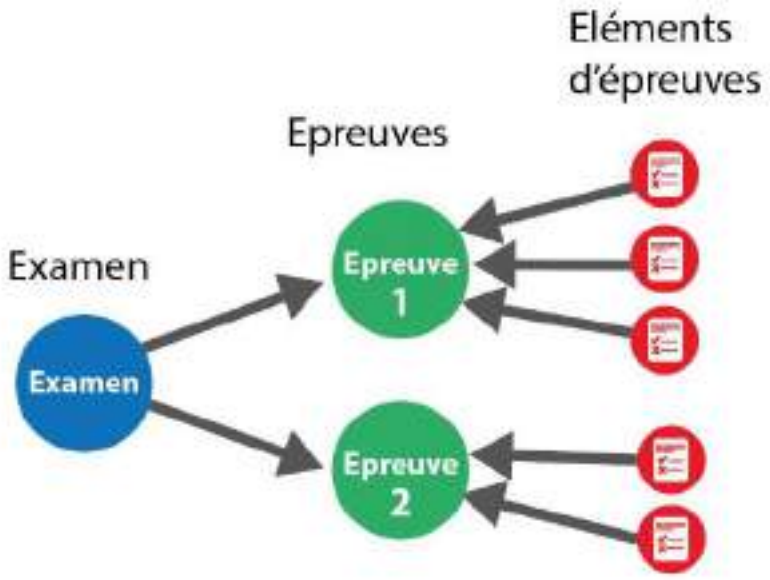

Tableau de bord

NAVIGATION

A. Planification

B. Gestion des examens

C. Espace personnel

D. Statistiques d'usage

E. Bibliothèque des listes

F. Calendrier

PLANIFICATEUR
SIDES UNESS évaluation

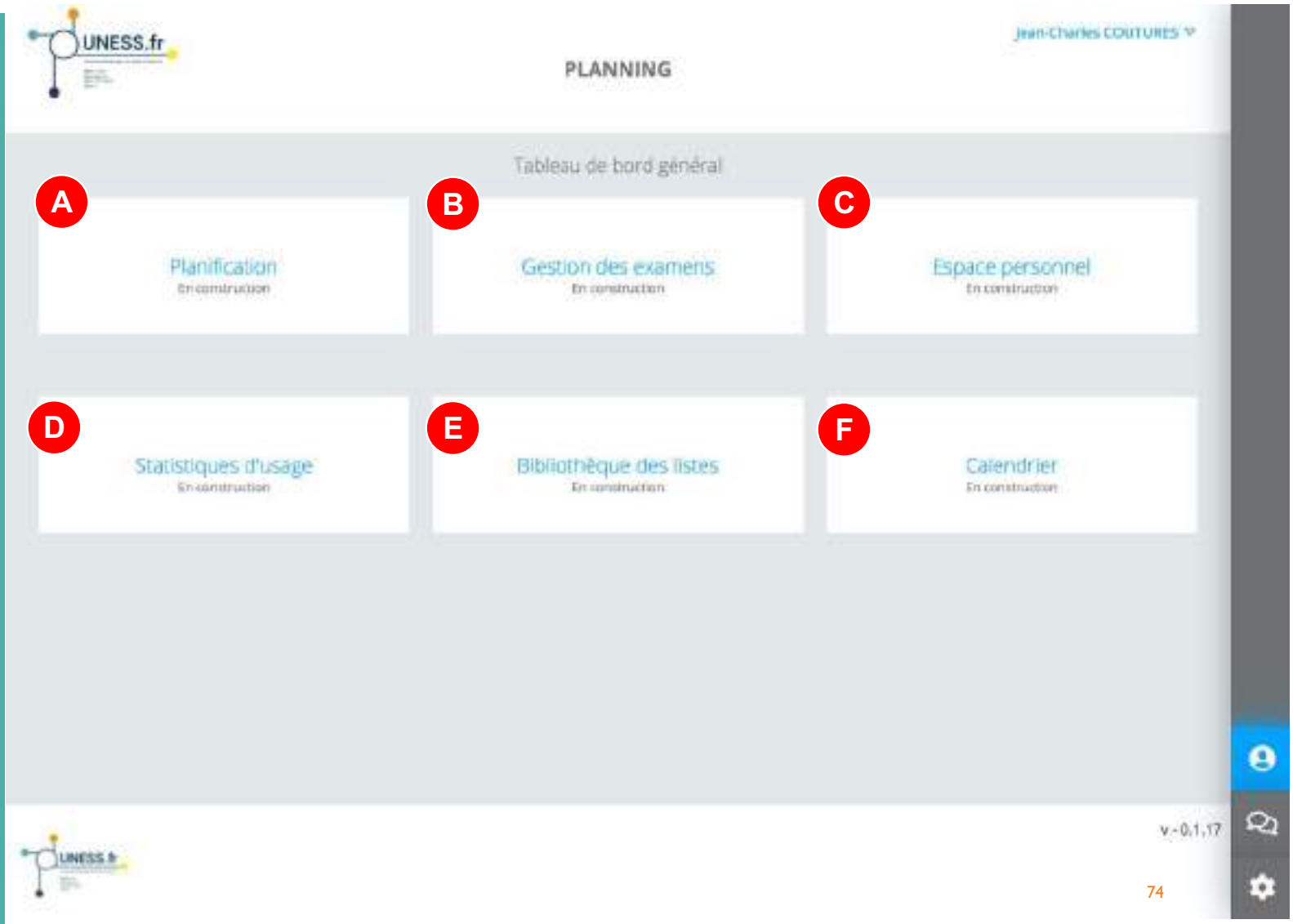

Tableau de bord

NAVIGATION

A. Planification

B. Gestion des examens

C. Espace personnel

D. Statistiques d'usage

E. Bibliothèque des listes

F. Calendrier

PLANIFICATEUR
SIDES UNESS évaluation

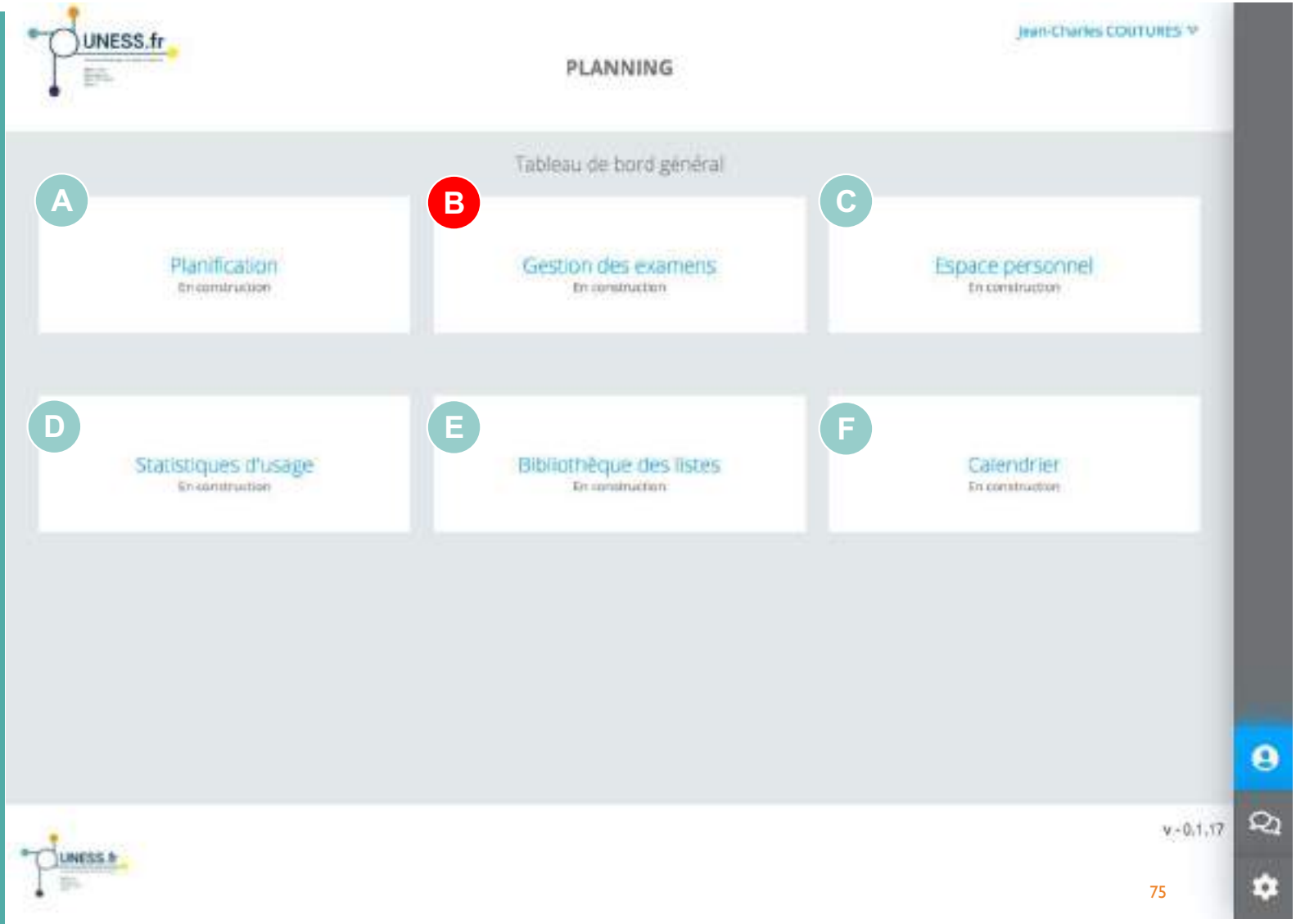

Gestion examens

LISTE DES EXAMENS

1. Liste des examens
2. Nom de l’épreuve
3. Type d’épreuve
4. Dates de début et de fin
5. Durée
6. Statut
7. Actions

PLANIFICATEUR
SIDES UNESS évaluation

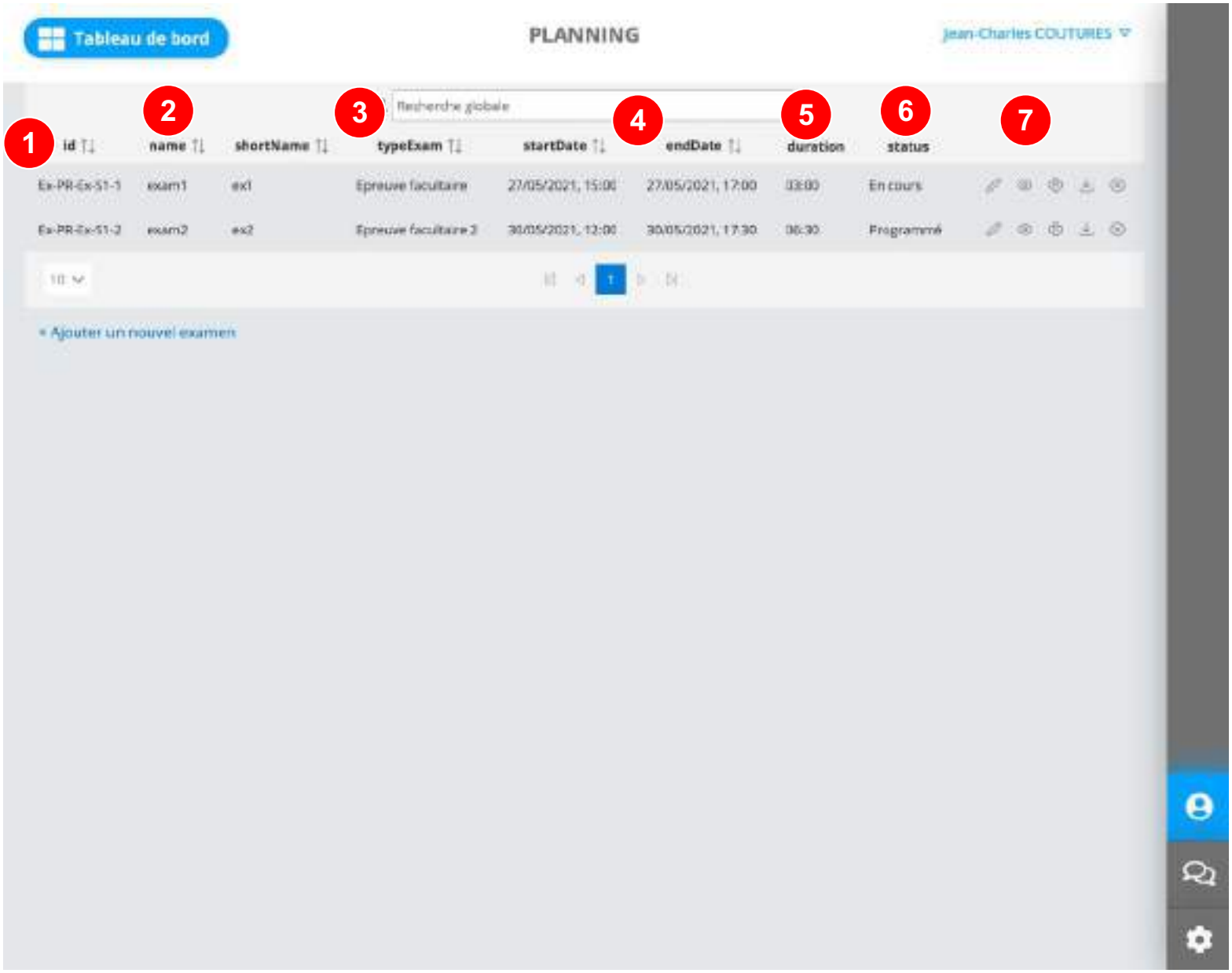

Gestion examens

LISTE DES EXAMENS

7. Actions :

- Modifier
- Afficher
- Imprimer
- Télécharger
- Supprimer

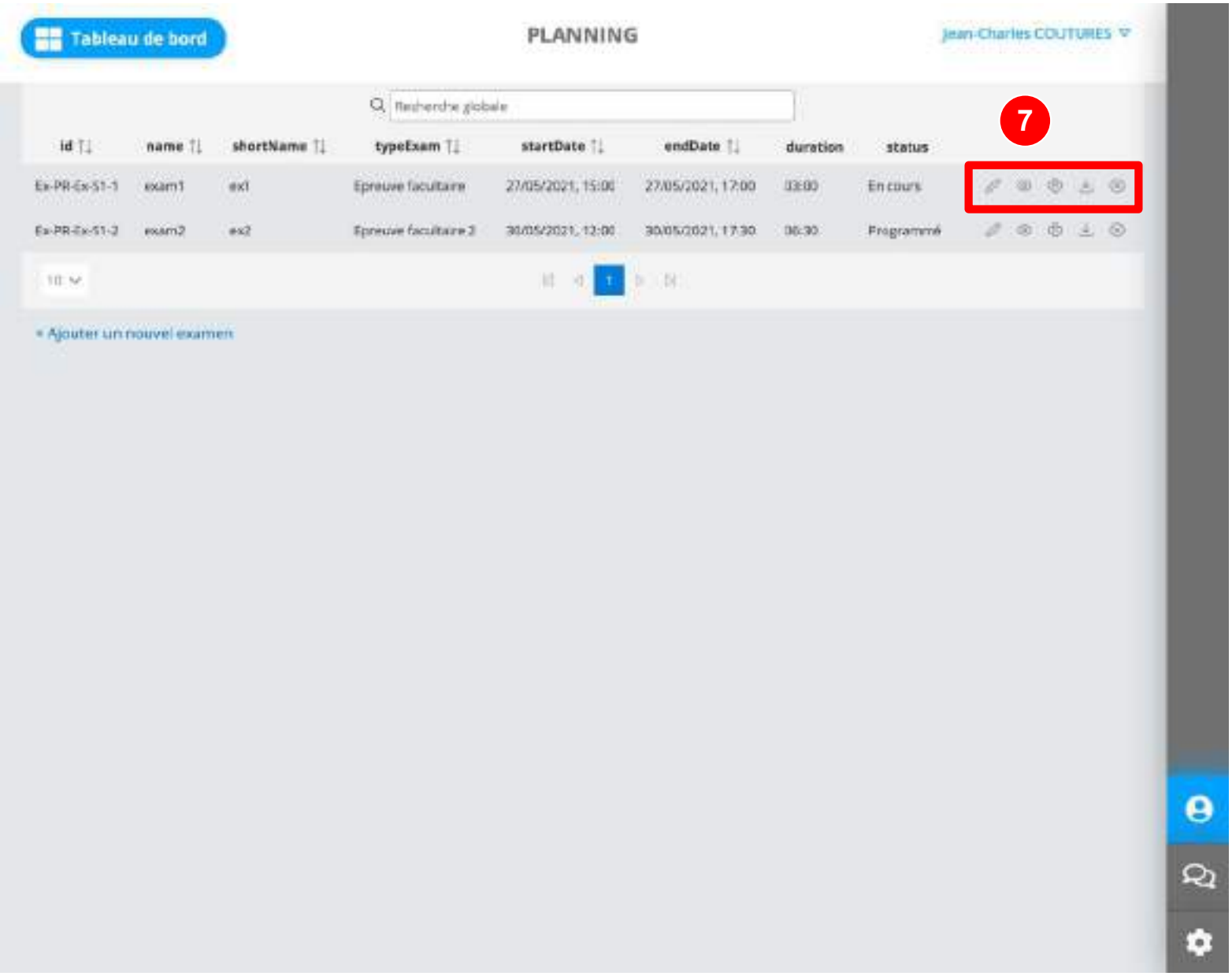

PLANIFICATEUR
SIDES UNESS évaluation

Gestion examens

INFORMATIONS EXAMEN

Examen

1. Nom de l'examen
2. Nom court
3. Université
4. Formation / promotion
5. Identifiant unique

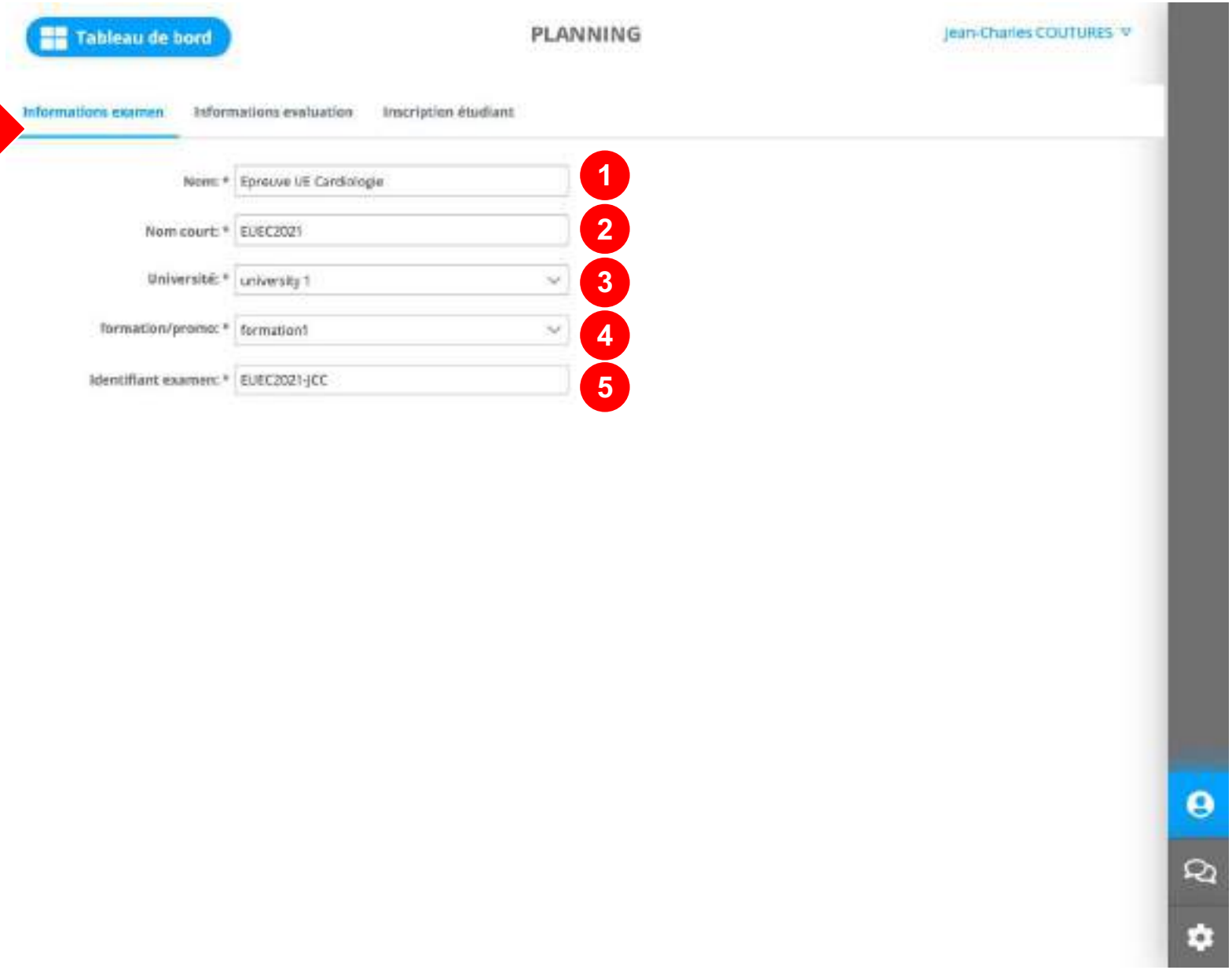

PLANIFICATEUR
SIDES UNESS évaluation

Gestion examens

INFORMATIONS EXAMEN

Examen

1. Sélection d'une ou plusieurs universités → Selon les universités sélectionnées les groupes d'étudiants proposés à l'inscription seront différents

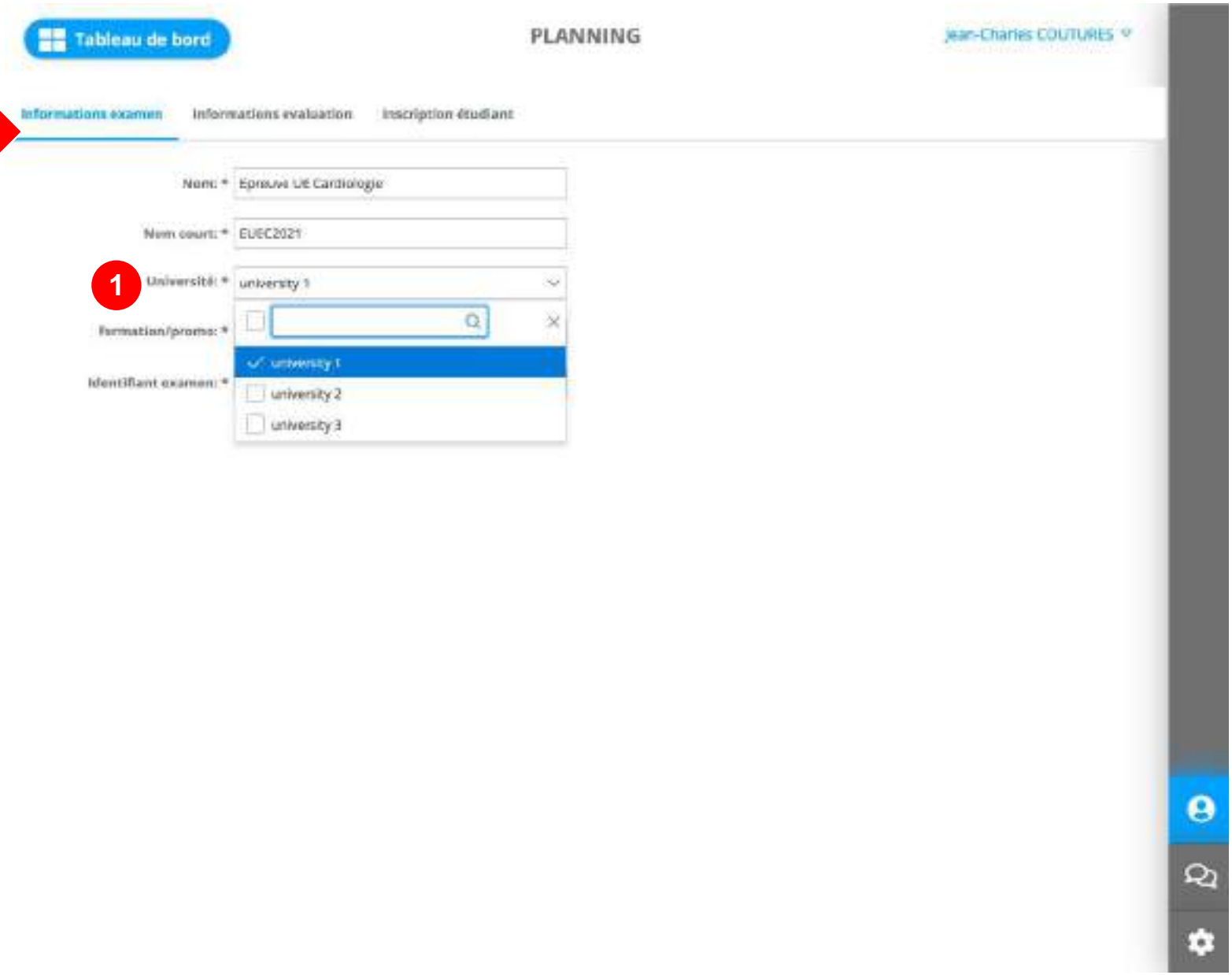

PLANIFICATEUR
SIDES UNESS évaluation

Gestion examens

INFORMATIONS EXAMEN

Examen

1. Sélection d'une ou plusieurs formation de la ou les universités associés à l'examen→ Selon les formations sélectionnées les groupes d'étudiants proposés à l'inscription seront différents

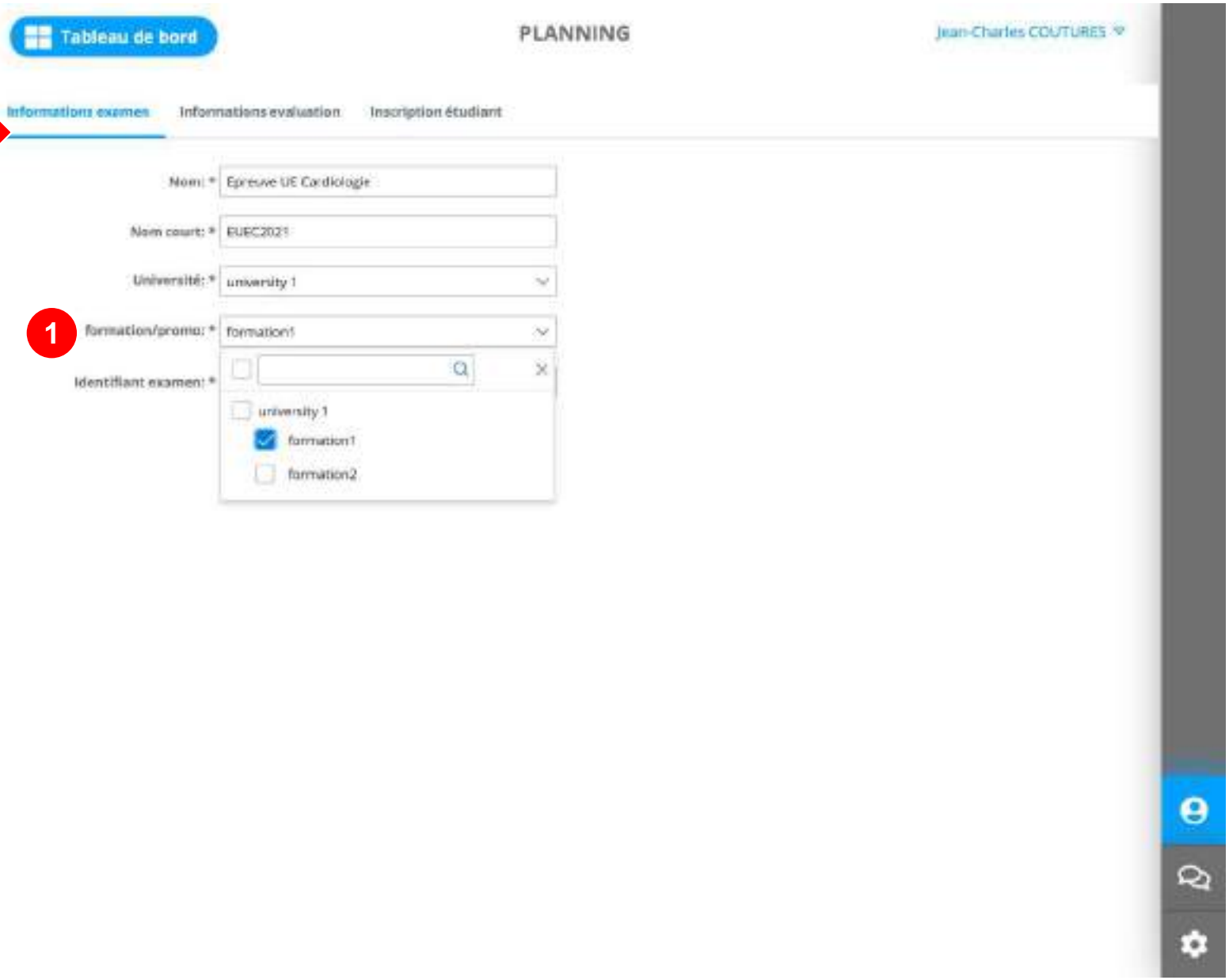

PLANIFICATEUR
SIDES UNESS évaluation

Gestion examens

INFORMATIONS EVALUATION

Epreuve

1. Nom
2. Type d'évaluation
3. Date et horaire de de début
4. Durée de l'épreuve
5. Méthode de calcul de note
6. Paramétrage de l'affichage aux étudiants
7. Lier des éléments d'épreuve

PLANIFICATEUR
SIDES UNESS évaluation

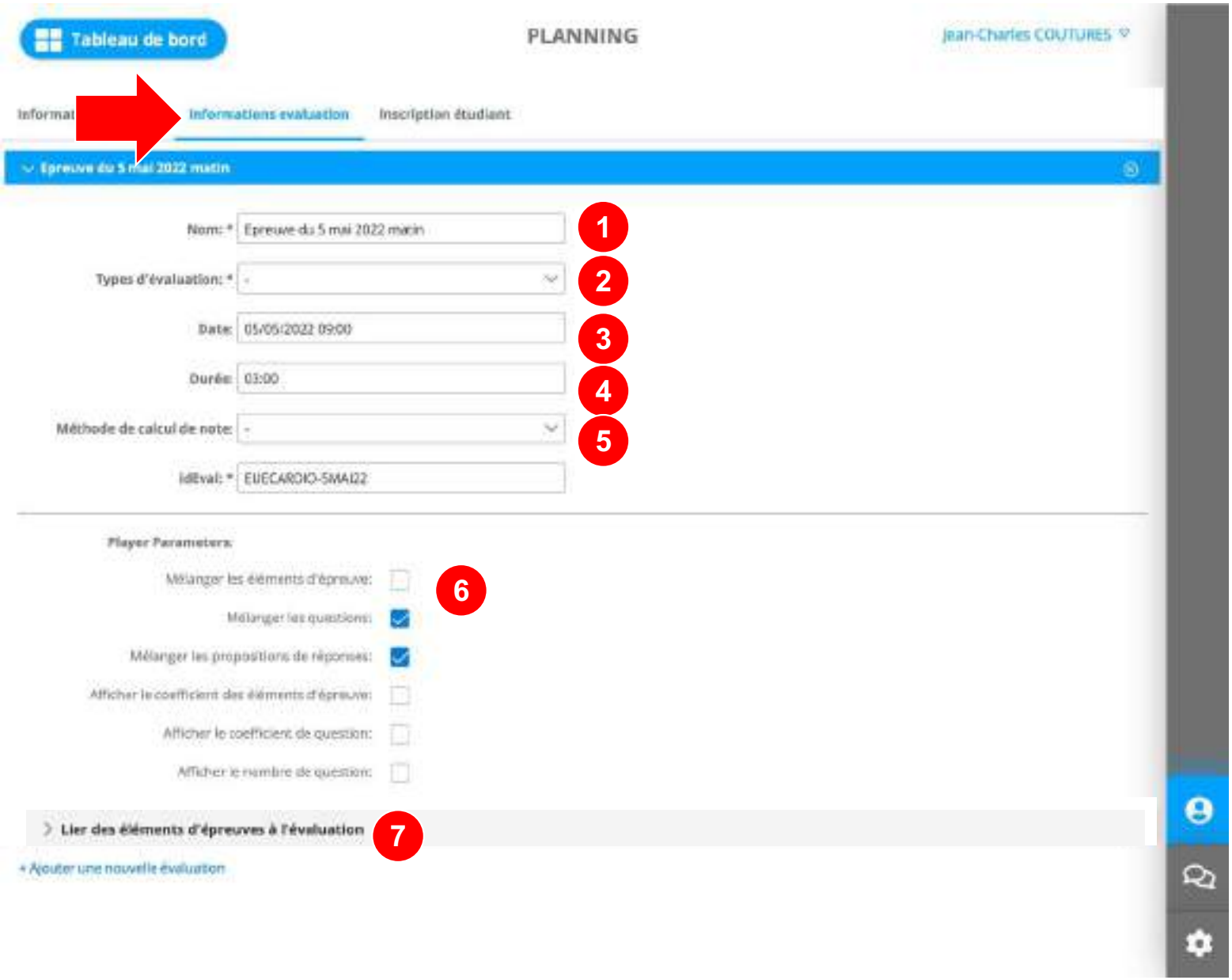

Gestion examens

INFORMATIONS EVALUATION

Epreuve

1. Paramétrage de la date et l'horaire de l'épreuve

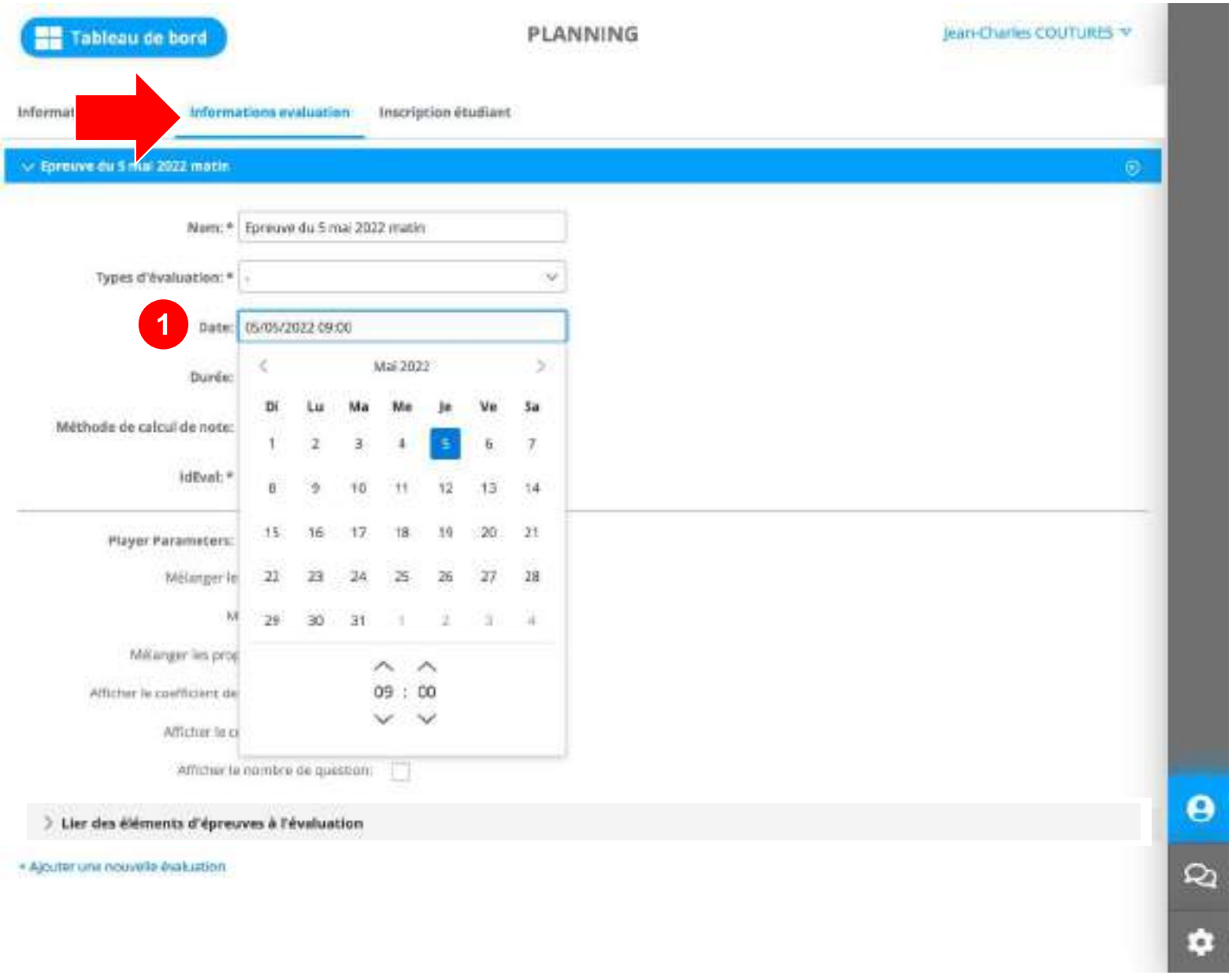

PLANIFICATEUR
SIDES UNESS évaluation

Gestion examens

INFORMATIONS EVALUATION

Epreuve

1. Paramétrage de la durée de l'épreuve

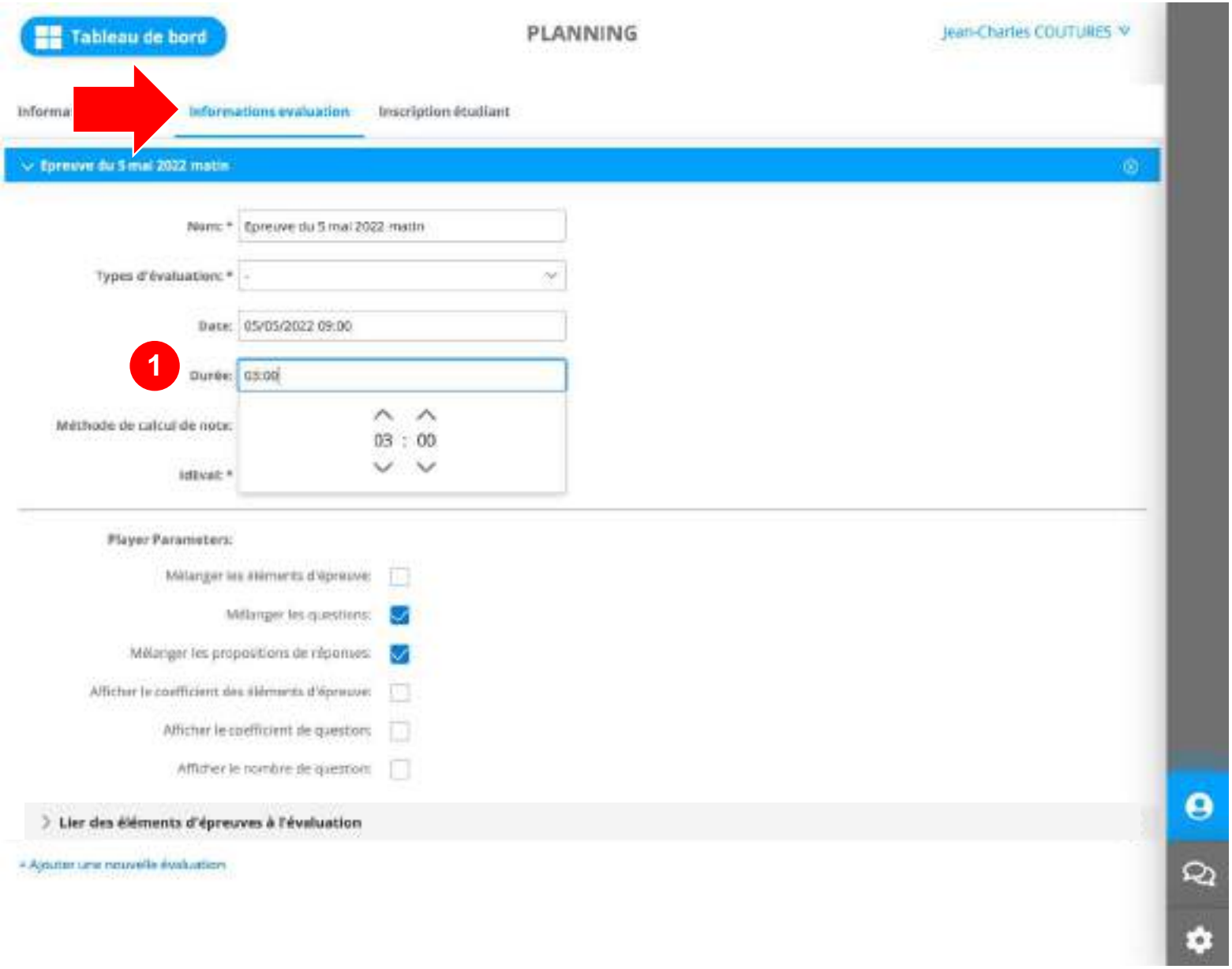

PLANIFICATEUR
SIDES UNESS évaluation

Gestion examens

INFORMATIONS EVALUATION

Epreuve

1. Paramétrage des options d'affichage aux étudiants :

- Mélanger les éléments d'épreuve
- Mélanger les questions
- Mélanger les propositions de réponses
- Afficher le coefficient des éléments d'épreuve
- Afficher le coefficient des questions
- Afficher le nombre de questions

PLANIFICATEUR
SIDES UNESS évaluation

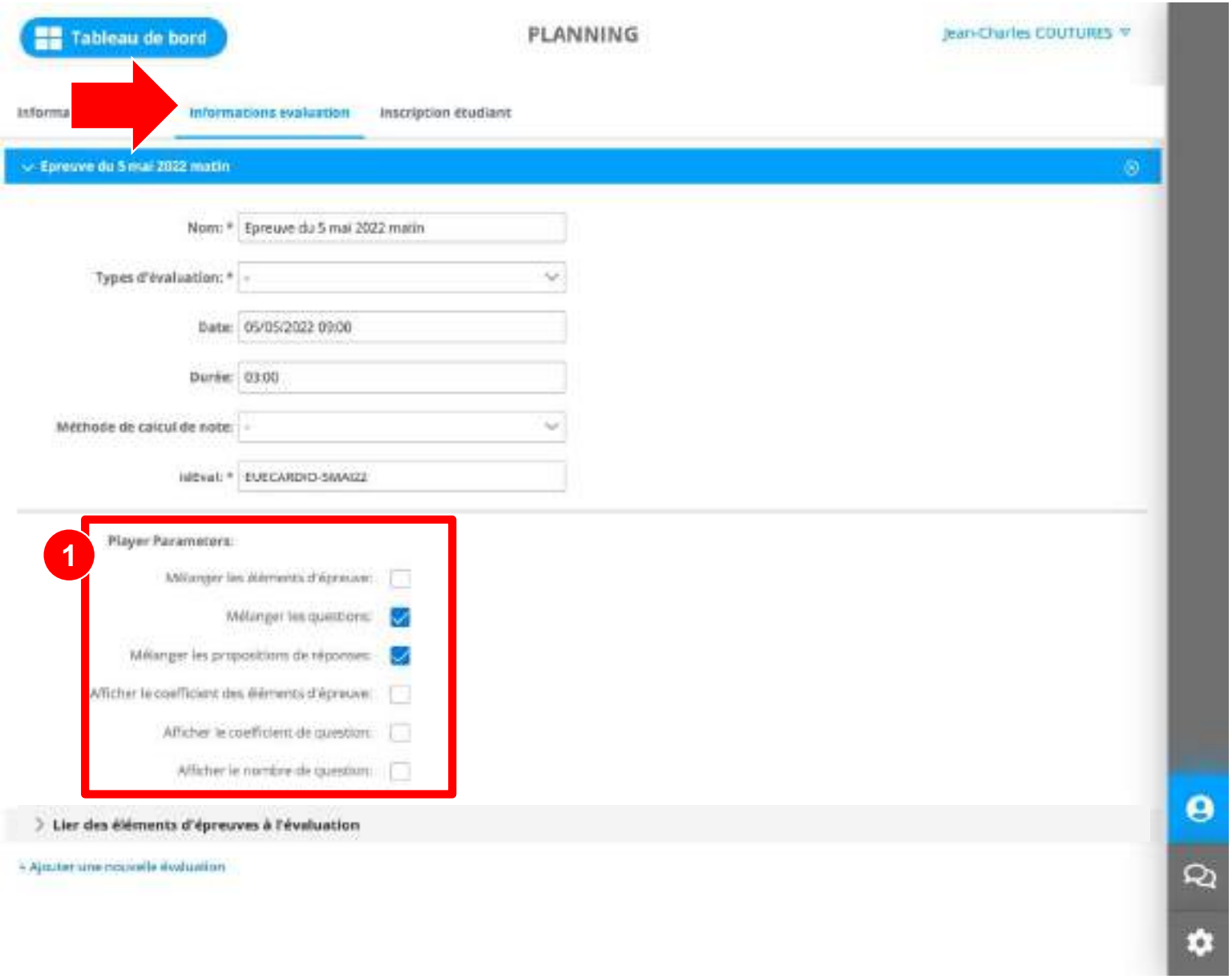

Gestion examens

SELECTION DES ELEMENTS D'EPREUVE

1. Lier des éléments d'épreuve
2. Liste des éléments d'épreuve associés à l'épreuve
3. Ajoute un élément d'épreuve

Association ds éléments d'épreuve créés dans le module STUDIO

STUDIO
SIDES UNESS évaluation

PLANIFICATEUR
SIDES UNESS évaluation

Gestion examens

SELECTION DES ELEMENTS D'EPREUVE

1. Sélection des éléments d'épreuve

2. Enregistrer pour associer

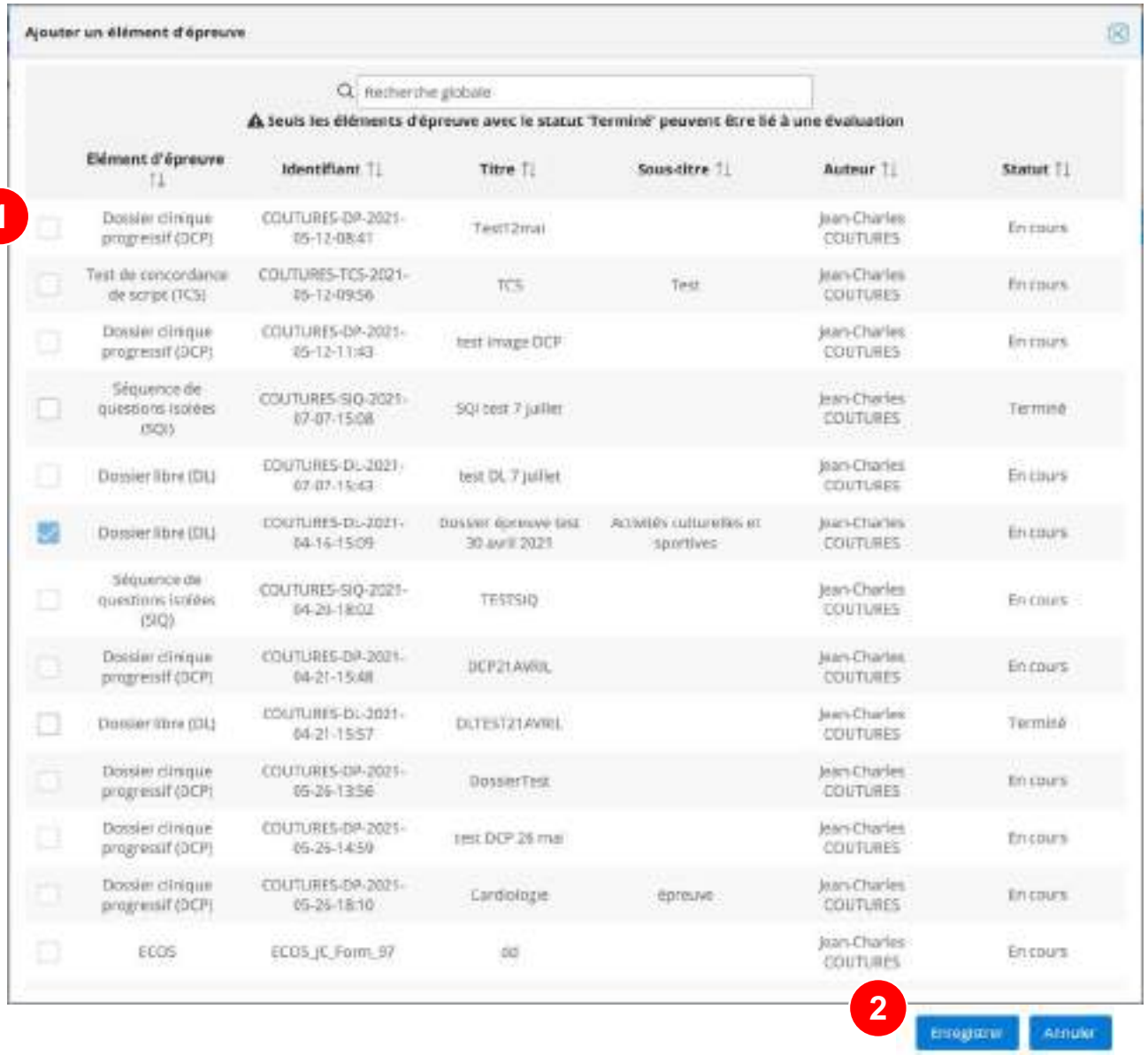

PLANIFICATEUR
SIDES UNESS évaluation

Gestion examen

INFORMATIONS EVALUATION

Epreuve

1. Ajout d'une 2ème épreuve à l'examen

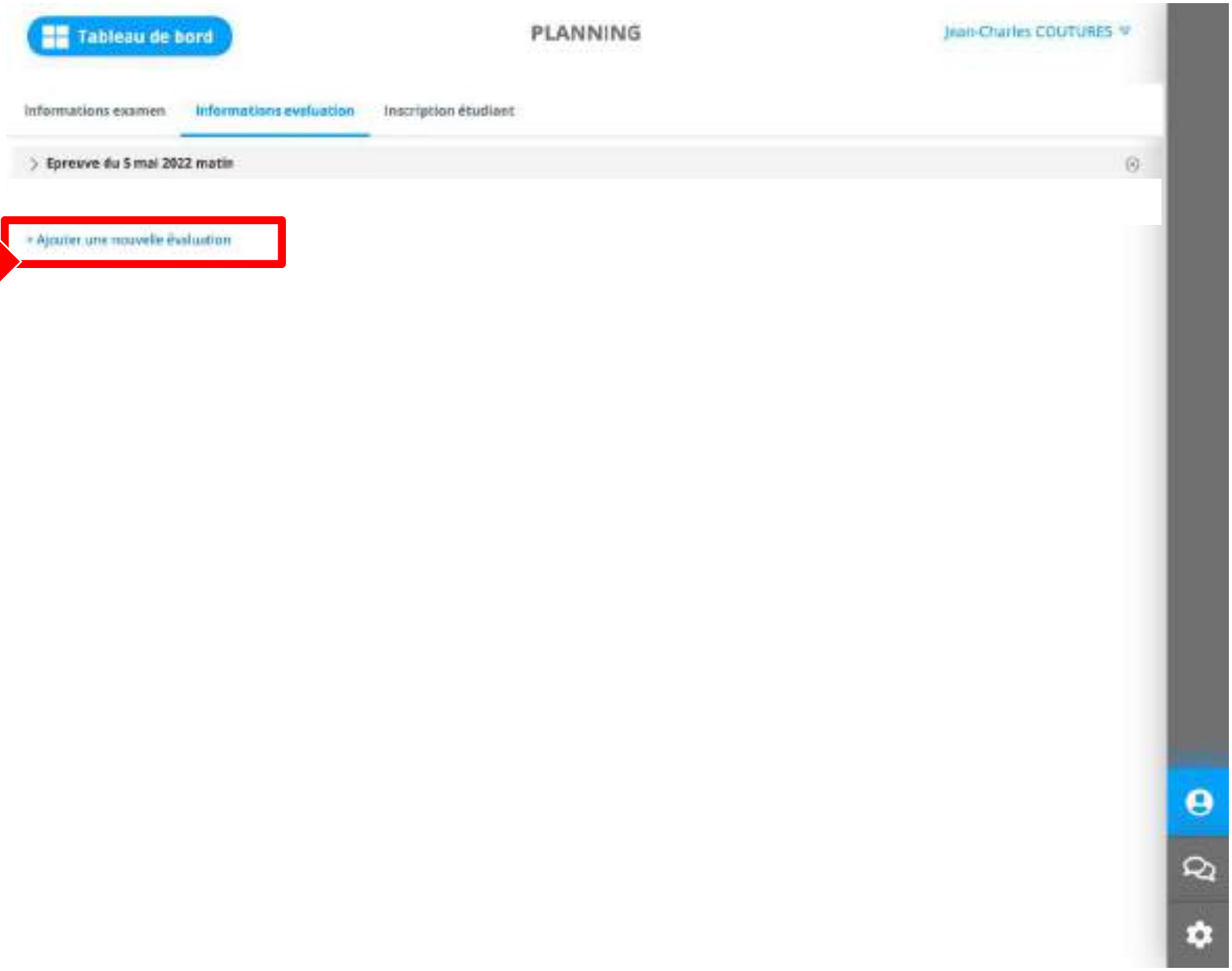

PLANIFICATEUR
SIDES UNESS évaluation

Gestion examens

INFORMATIONS EVALUATION

Epreuve

1. Paramétrage d'une 2ème épreuve pour l'examen

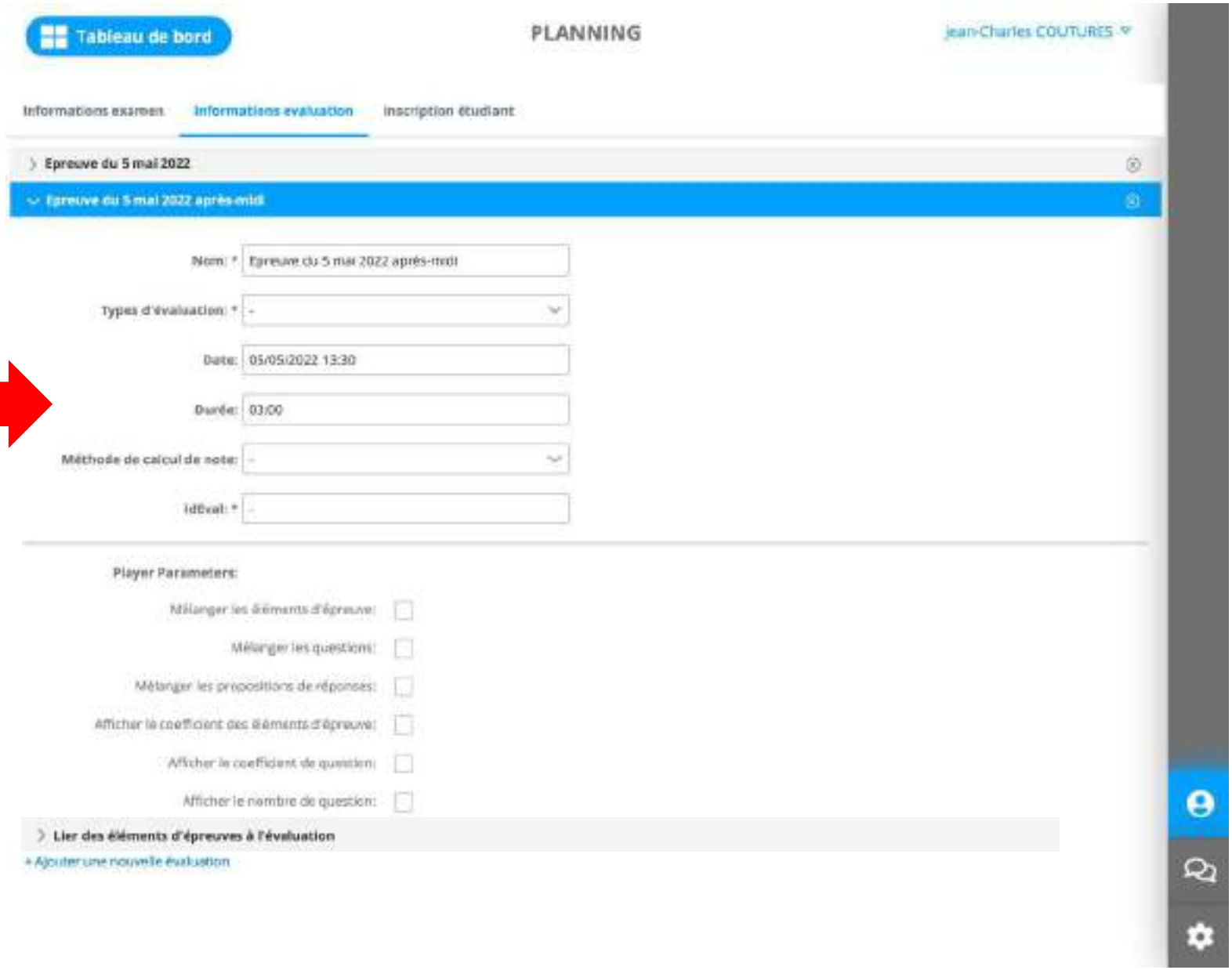

PLANIFICATEUR
SIDES UNESS évaluation

Gestion examen

INSCRIPTION ETUDIANT

Examen

1. Liste des groupes de l'institution
2. Inscription des groupes

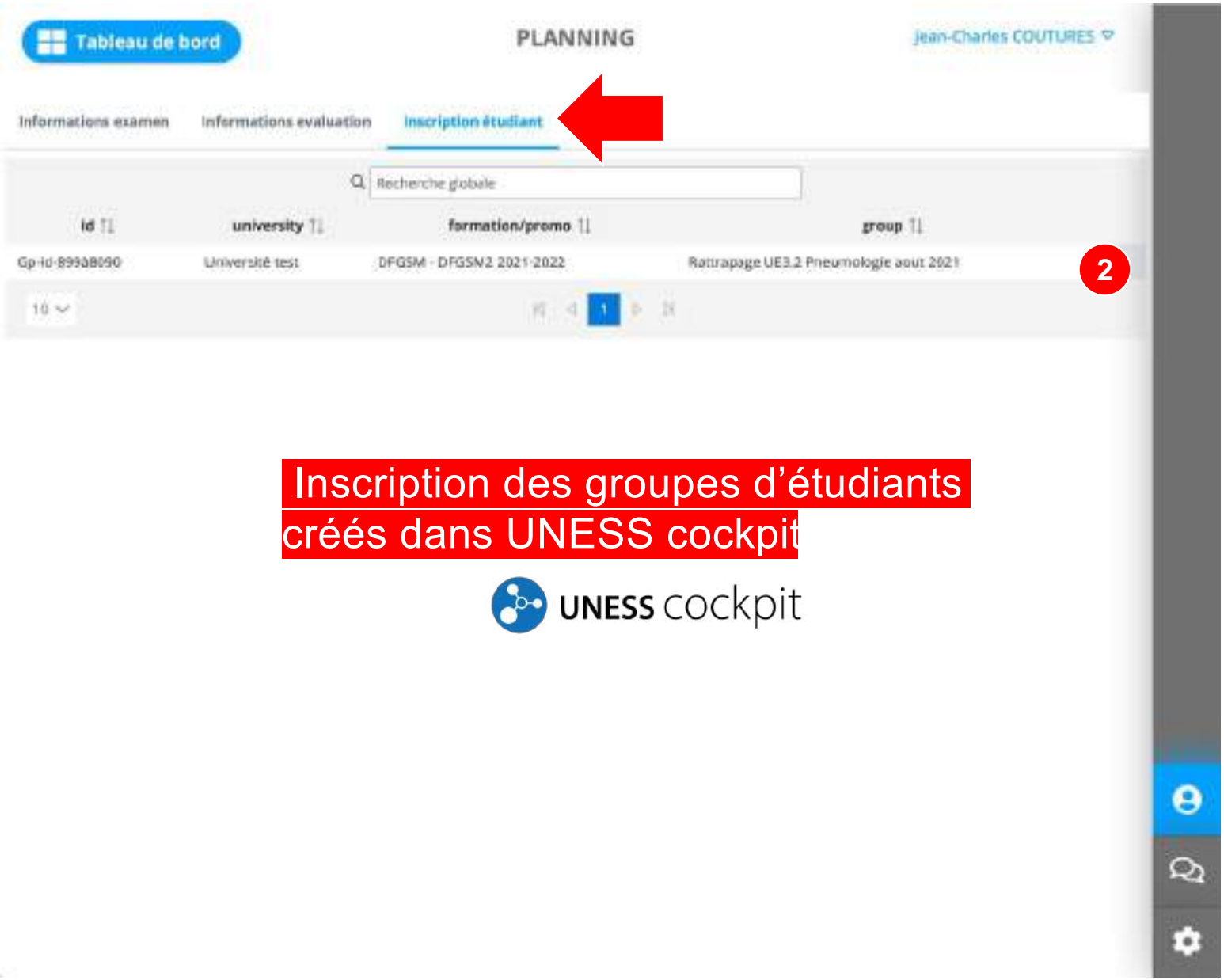

Inscription des groupes d'étudiants créés dans UNESS cockpit

UNESS cockpit

PLANIFICATEUR
SIDES UNESS évaluation

Tableau de bord

NAVIGATION

A. Planification

B. Gestion des examens

C. Espace personnel

D. Statistiques d'usage

E. Bibliothèque des listes

F. Calendrier

PLANIFICATEUR
SIDES UNESS évaluation

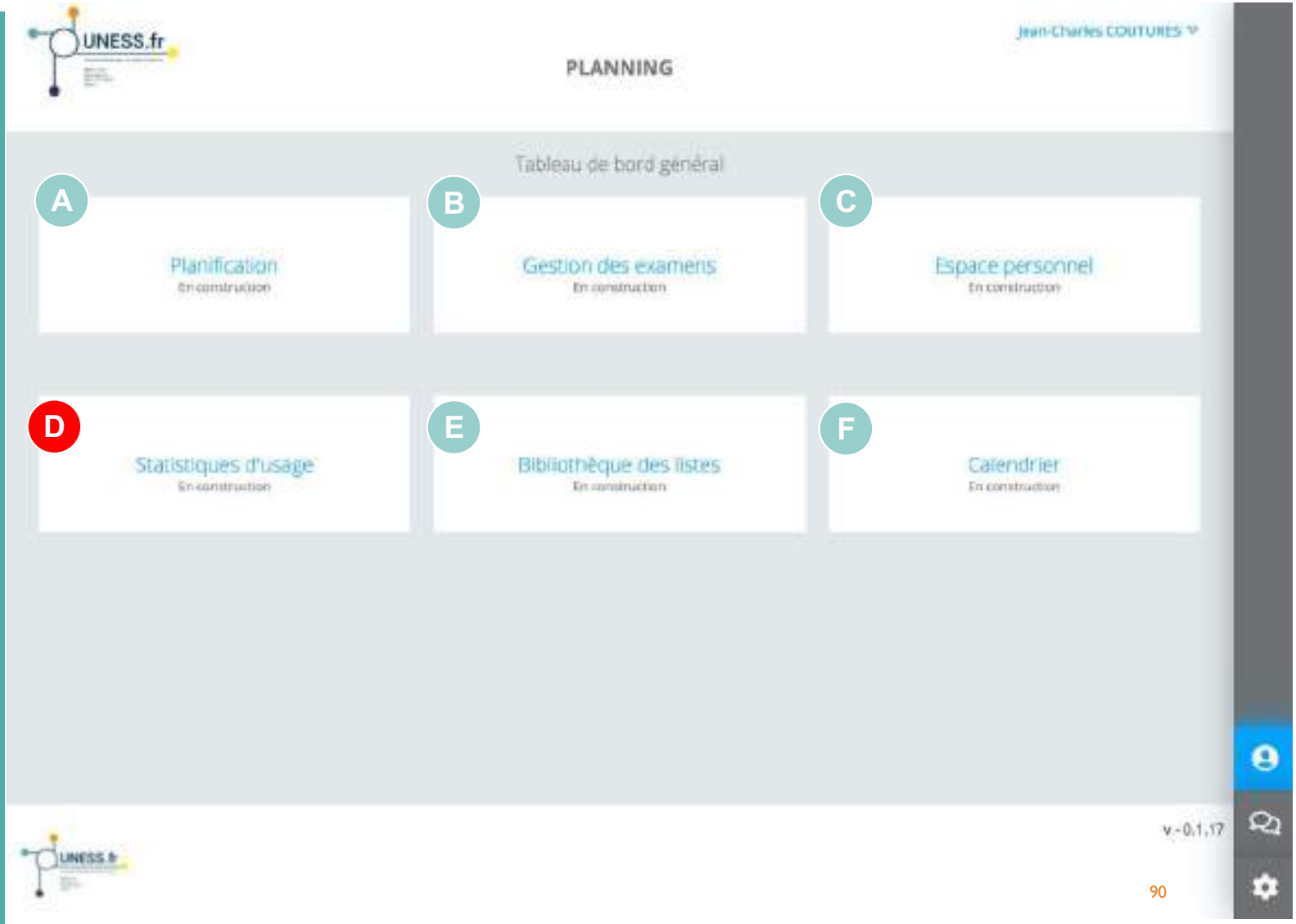

Statistiques d'usage

Recherche d'élément d'épreuve

1. Filtres :

- Spécialité
- Item
- Connaissance transversale

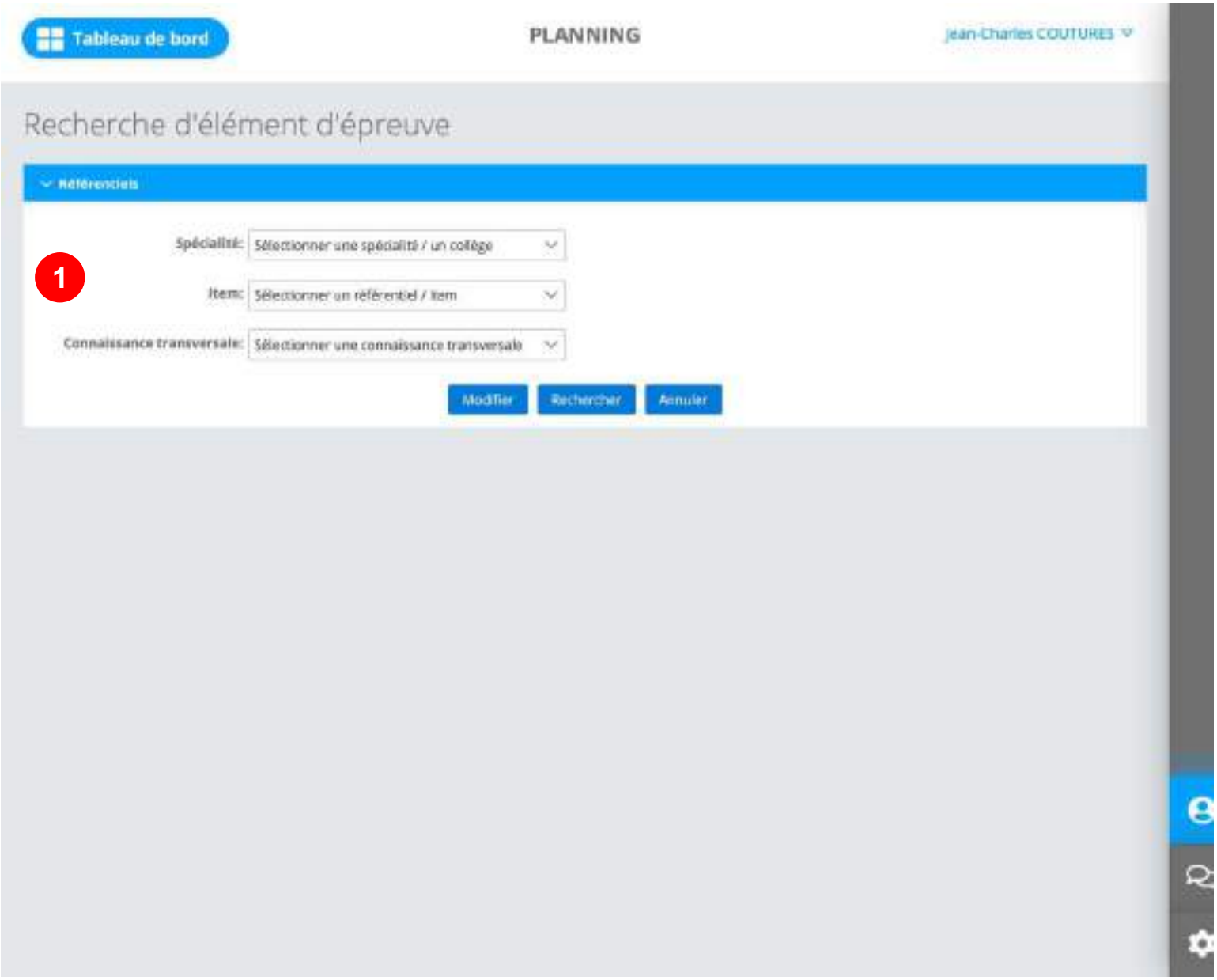

PLANIFICATEUR
SIDES UNESS évaluation

Statistiques d'usage

Recherche d'élément d'épreuve

1. Liste des éléments d'épreuve
2. Type
3. Titre
4. Nombre étudiants
5. Taux de réussite
6. Détails

PLANIFICATEUR
SIDES UNESS évaluation

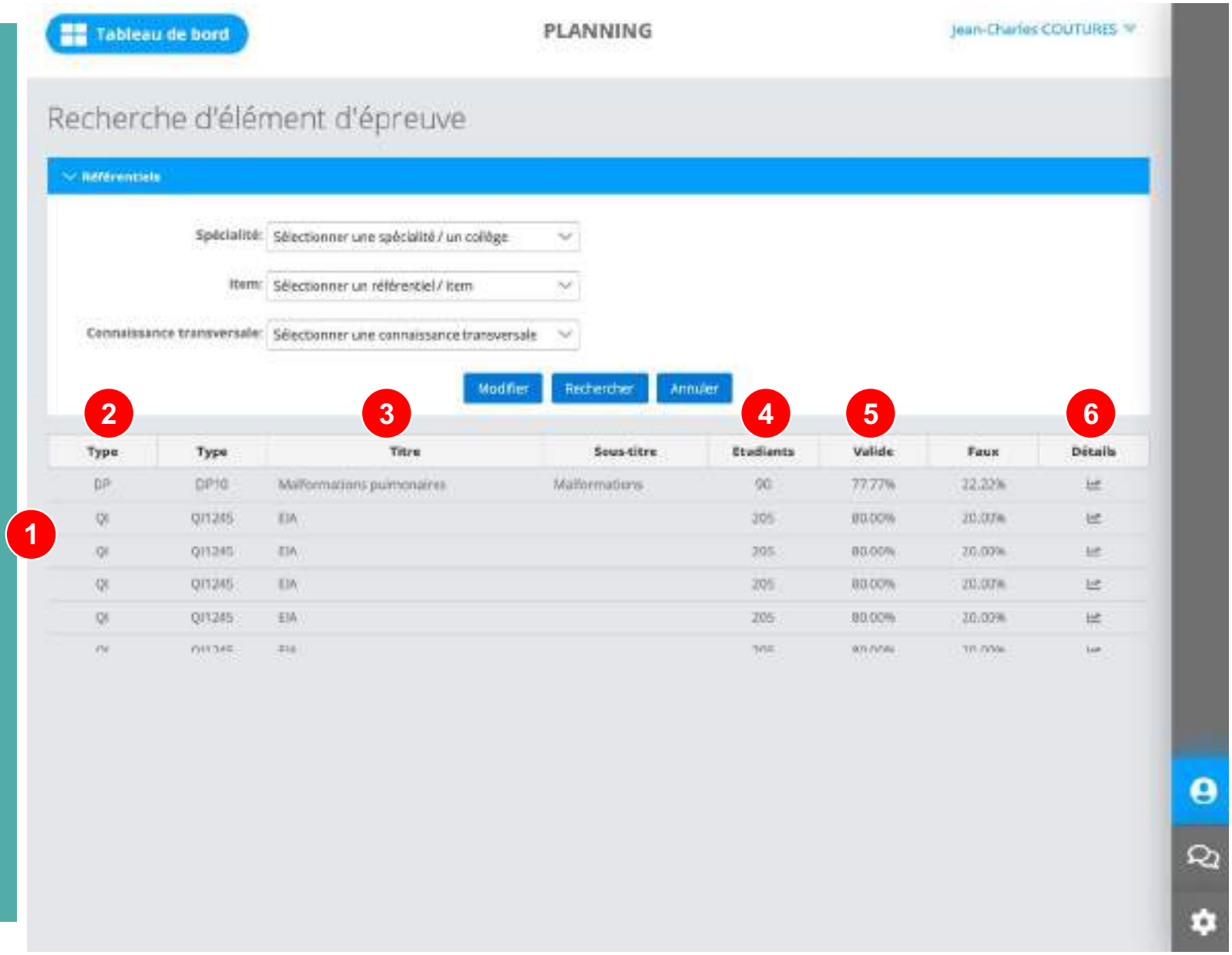

PLANIFICATEUR
SIDES UNESS évaluation

PLANIFICATEUR : CHEF D'ORCHESTRE DE SIDES UNESS EVALUATION

Au-delà de la gestion des épreuves le **module PLANIFICATEUR** est aussi le lieu de **gestion de listes d'éléments** qui vont servir **à paramétrer/personnaliser les différents modules de SIDES UNESS évaluation selon les besoins de chaque institution**.

Les listes sont réparties en plusieurs **catégories** (Connaissances, ECOS, Académiques, Echelles d'évaluation, Compétences et attendus, Facultaire) et chaque catégorie peut contenir **une ou plusieurs listes**.

Exemple de liste : la liste « Référentiel » de la catégorie « Connaissance » permet la gestion de **référentiels de formation sous la forme d'une arborescence** qui ensuite pourront être utilisés pour étiqueter les questions saisies dans le module STUDIO.

Le **paramétrage des listes est possible selon des niveaux hiérarchiques** avec un héritage par défaut des listes du niveau supérieur. **Le niveau le plus haut est le niveau Officiel**. Chaque niveau hiérarchique va pouvoir modifier les listes héritées par défaut du niveau supérieur.

Exemple de hiérarchie possible : **Officiel → Université → UFR**

Tableau de bord

NAVIGATION

A. Planification

B. Gestion des examens

C. Espace personnel

D. Statistiques d'usage

E. Bibliothèque des listes

F. Calendrier

PLANIFICATEUR
SIDES UNESS évaluation

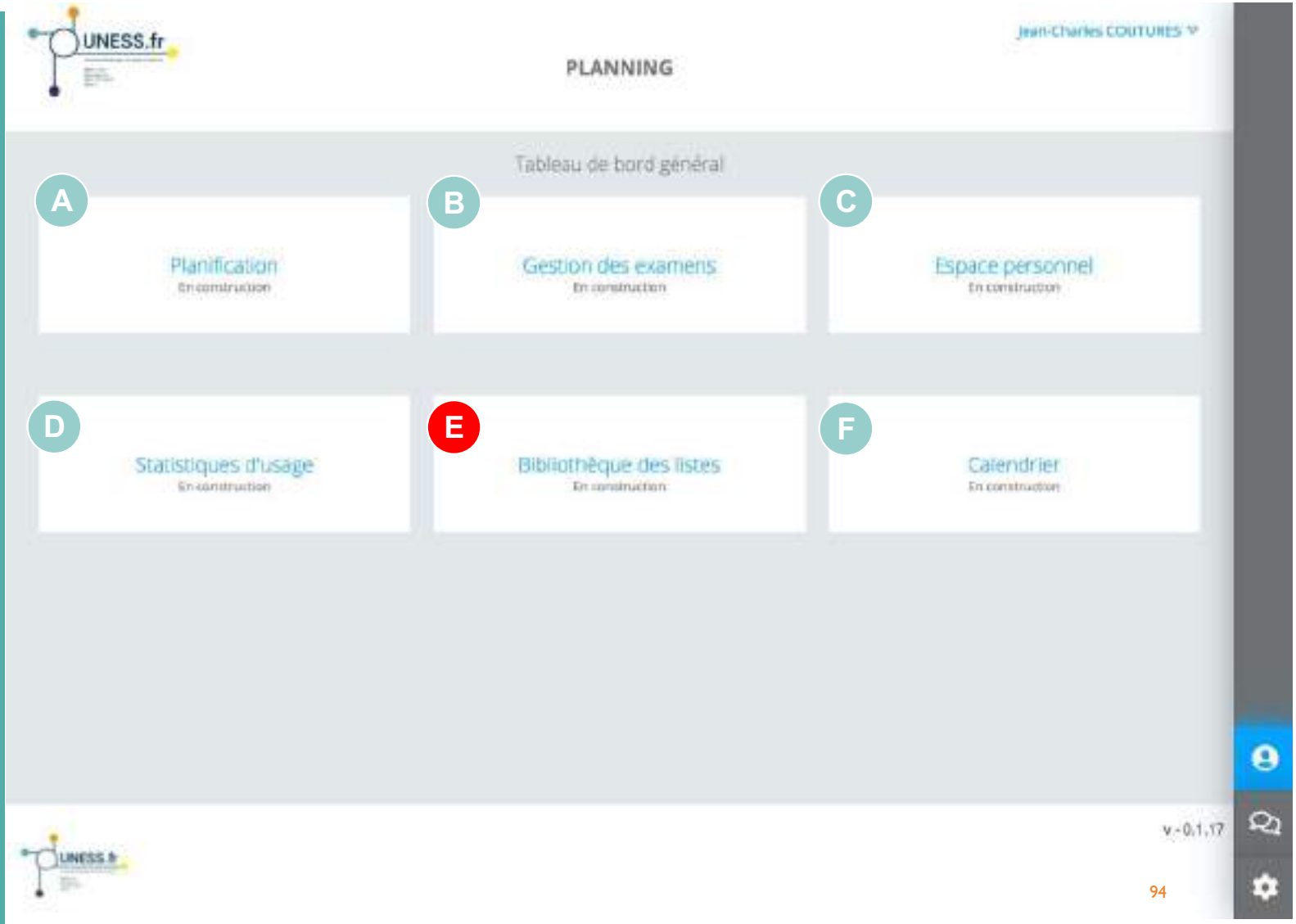

Bibliothèque des listes

OFFICIEL

1. Section du niveau de liste « Officiel »

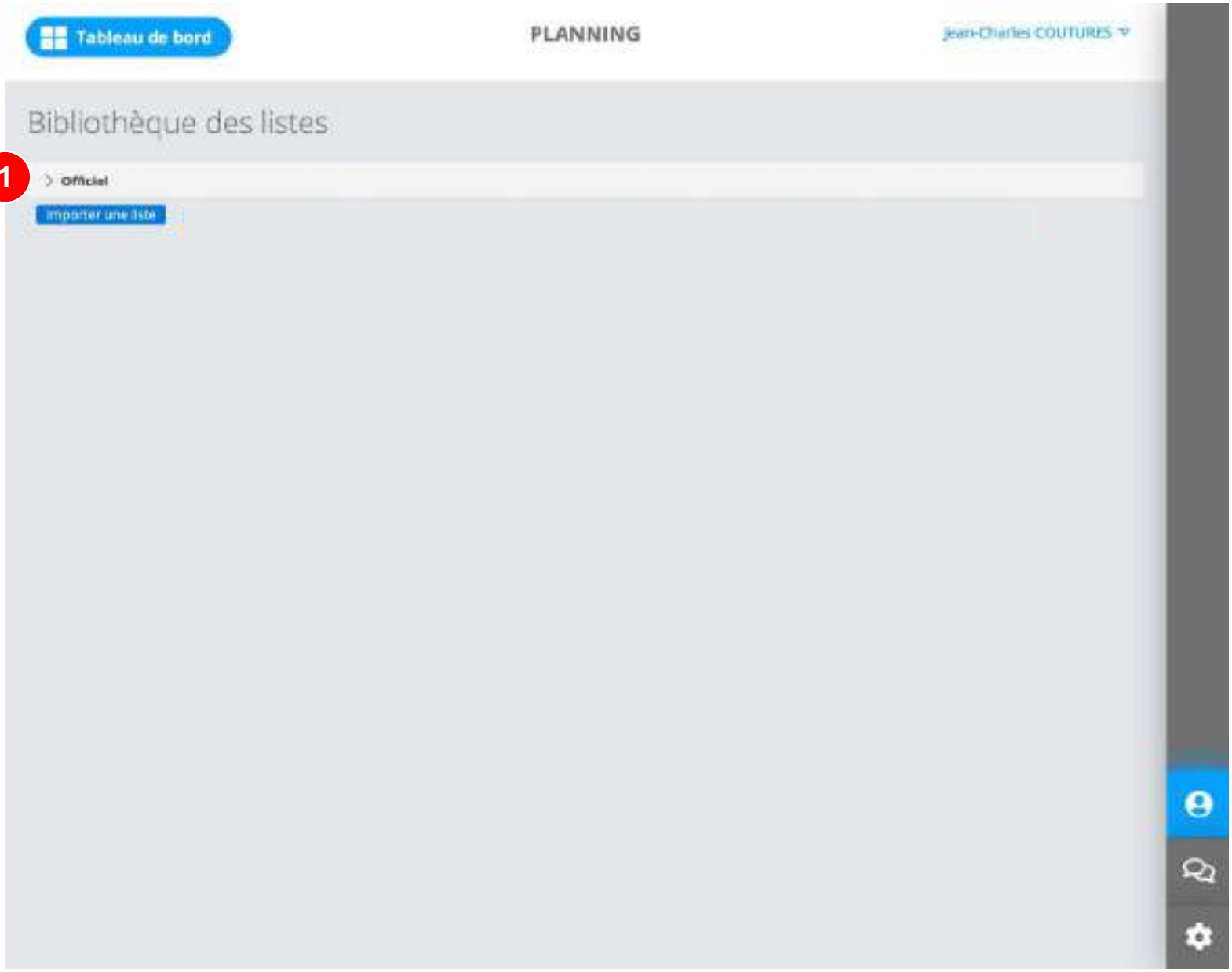

PLANIFICATEUR
SIDES UNESS évaluation

Bibliothèque des listes

OFFICIEL

Listes de la catégorie Connaissances :

- Référentiel
- Liste des familles de Connaissance

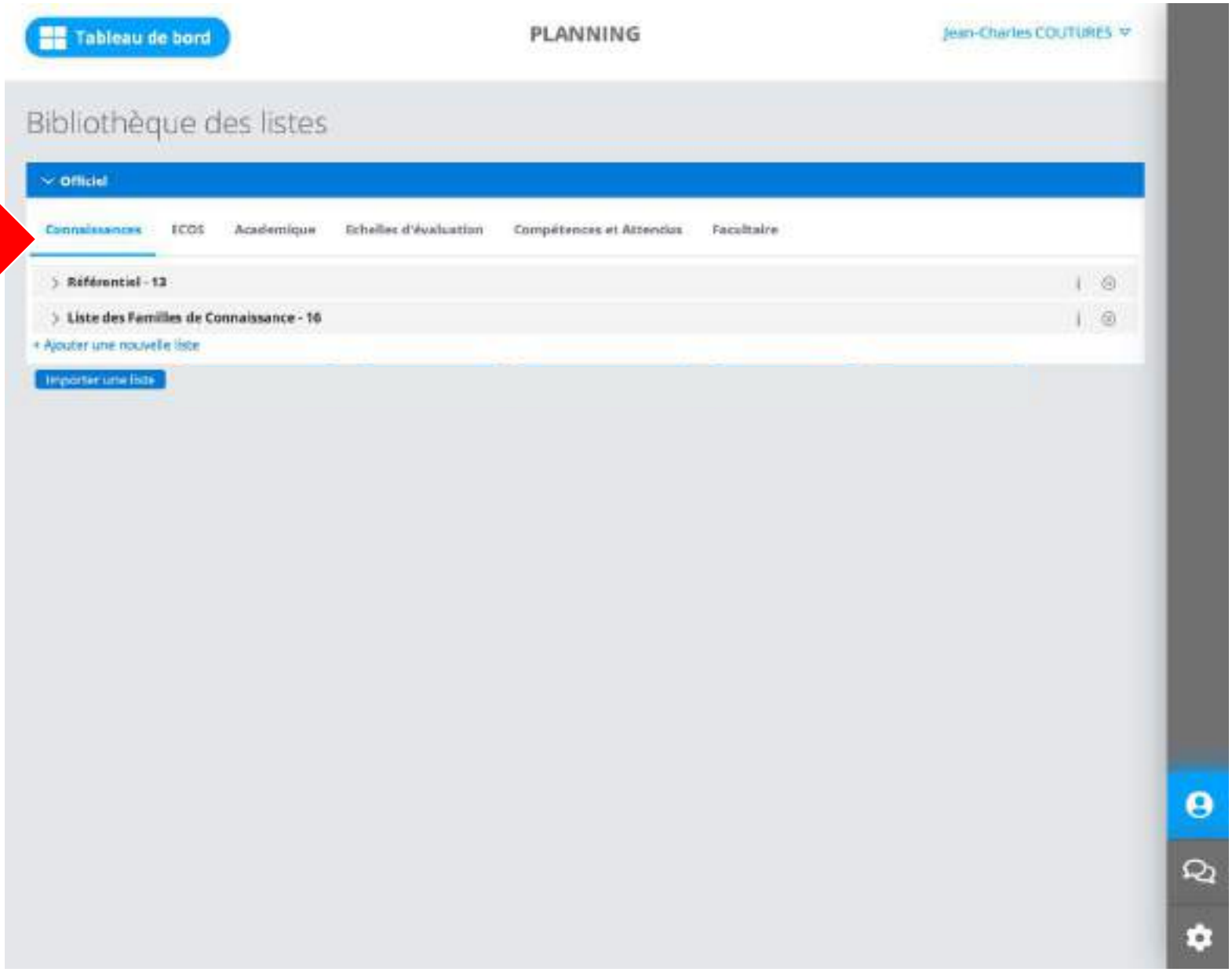

PLANIFICATEUR
SIDES UNESS évaluation

Bibliothèque des listes

OFFICIEL

1. Liste des éléments de la la liste
2. Option pour ajouter un élément dans la liste
3. Option pour créer une nouvelle liste dans la catégorie

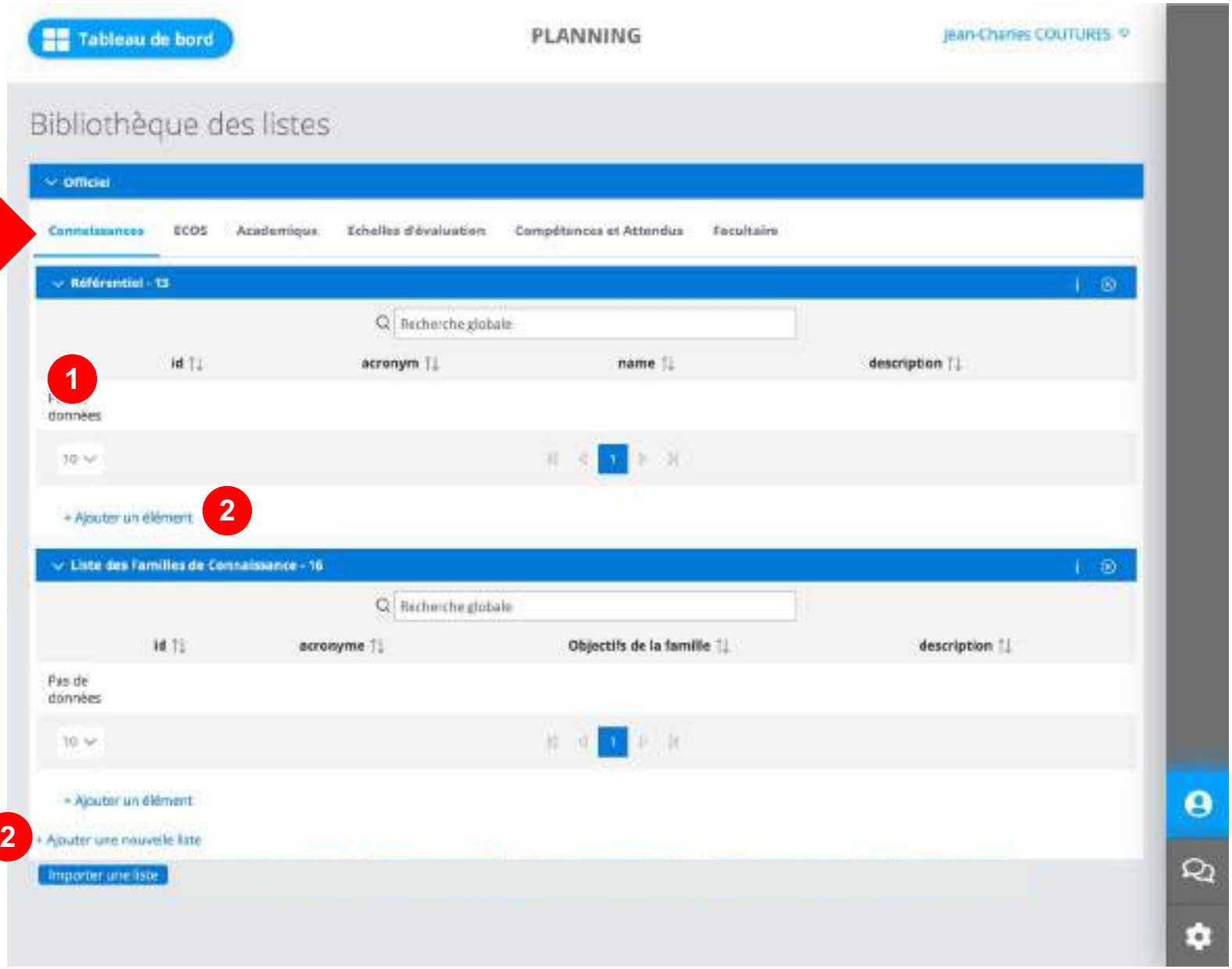

PLANIFICATEUR
SIDES UNESS évaluation

Bibliothèque des listes

OFFICIEL

Listes de la catégorie Connaissances :

- Référentiel
- Liste des familles de Connaissance

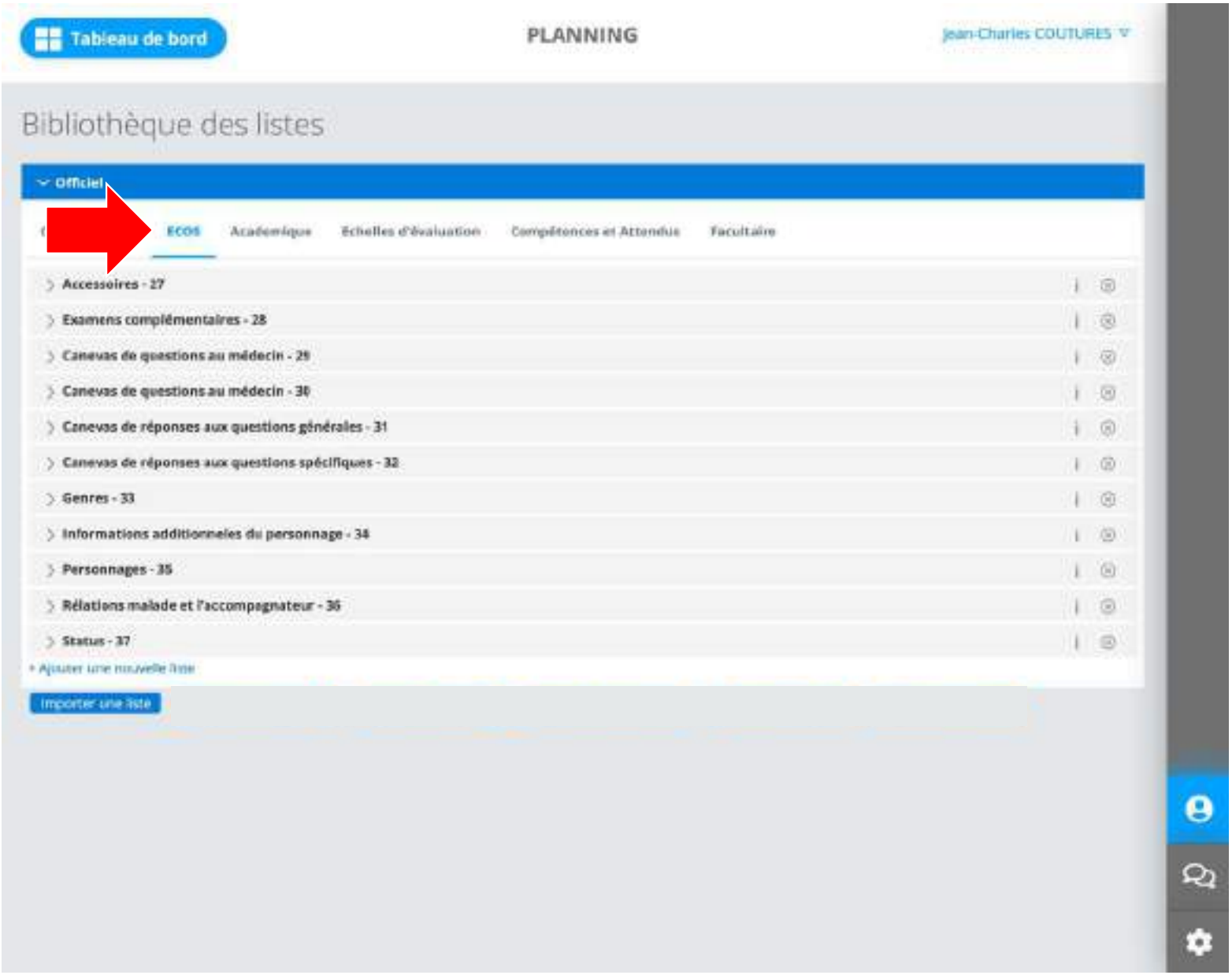

PLANIFICATEUR
SIDES UNESS évaluation

Bibliothèque des listes

OFFICIEL

Listes de la catégorie Connaissances :

- Référentiel
- Liste des familles de Connaissance

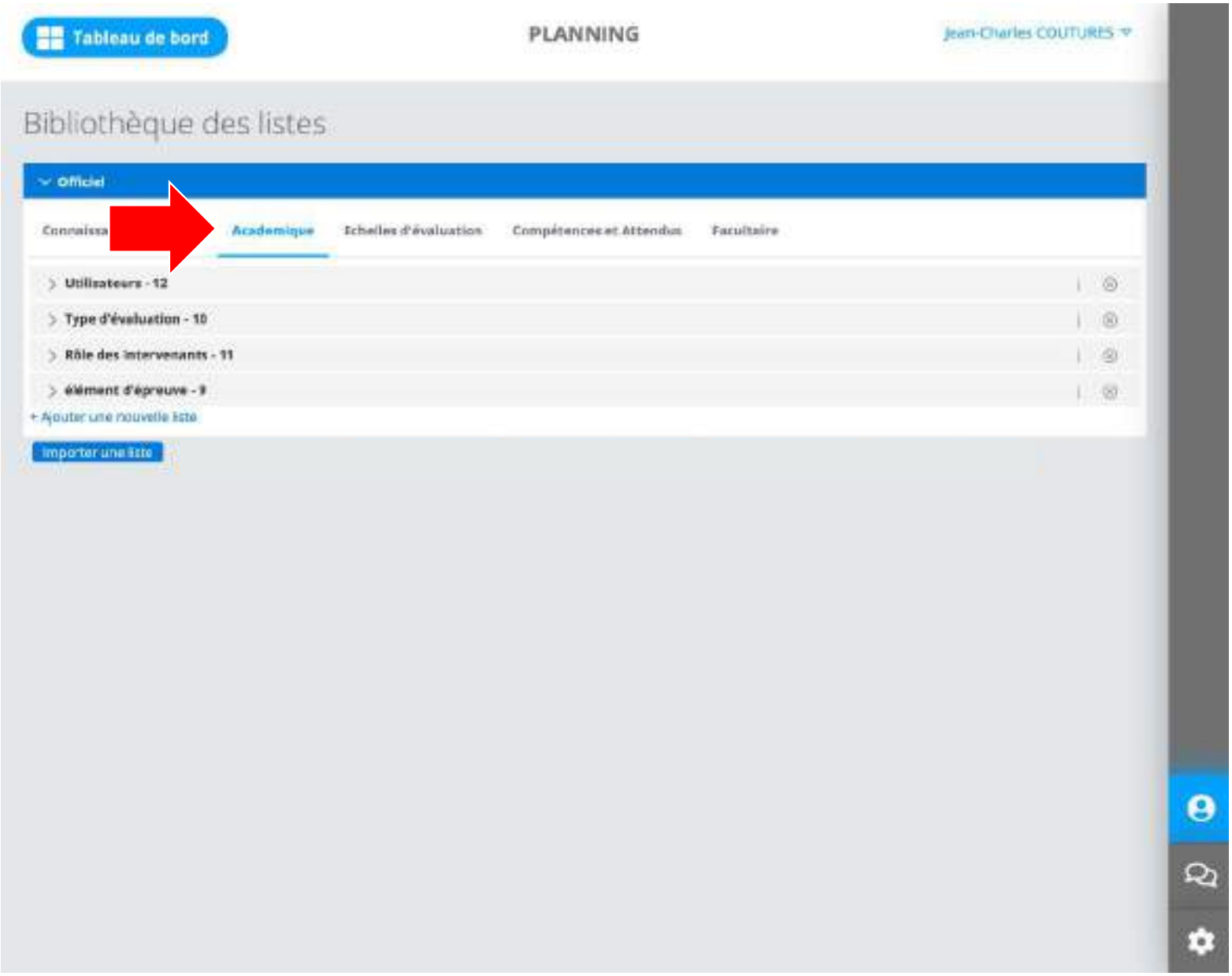

PLANIFICATEUR
SIDES UNESS évaluation

Bibliothèque des listes

OFFICIEL

Listes de la catégorie Echelles d'évaluation :

- Echelle évaluation connaissances (TCS)
- Echelle évaluation de compétences
- Echelle activité apprentissage

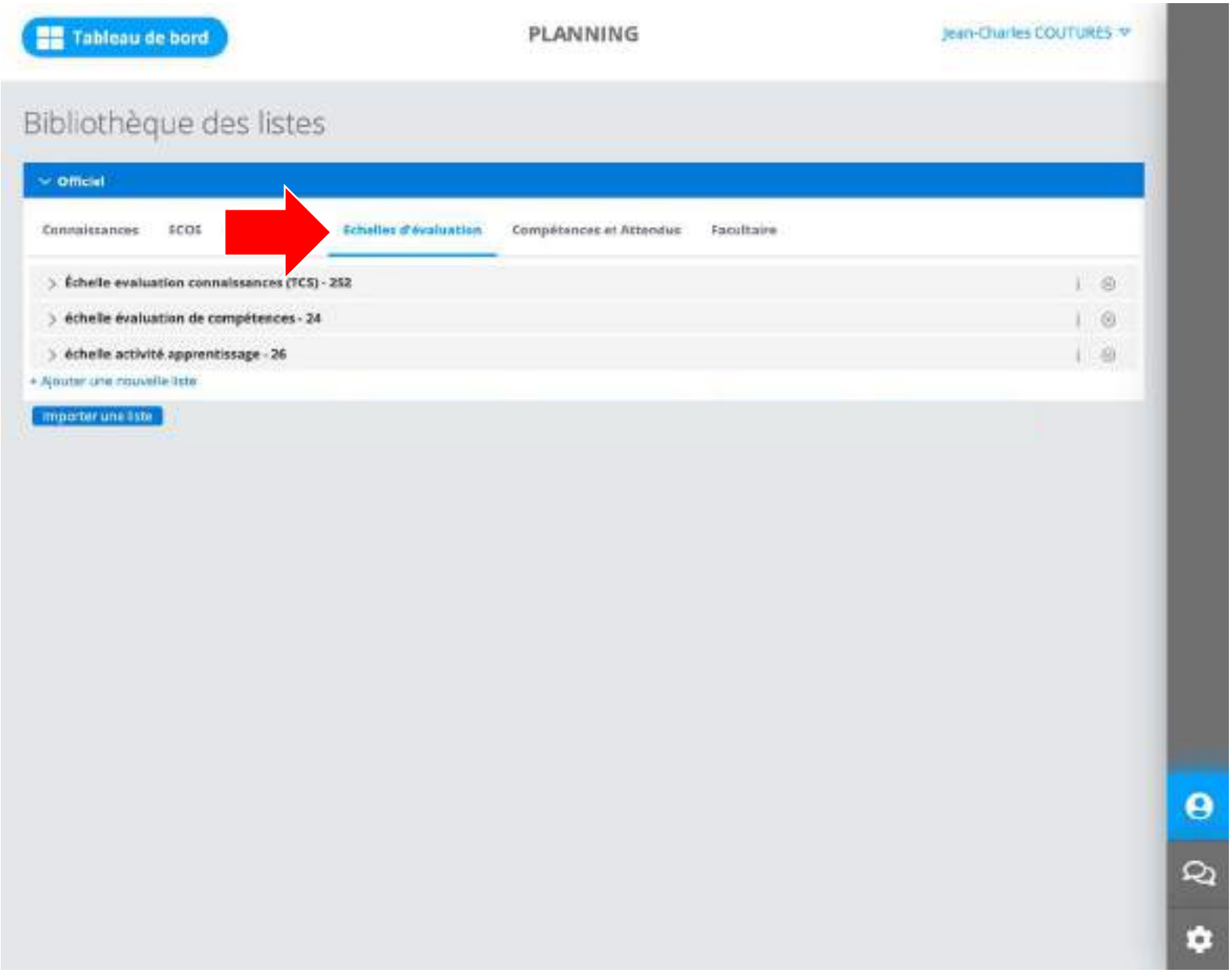

PLANIFICATEUR
SIDES UNESS évaluation

Bibliothèque des listes

OFFICIEL

Listes de la catégorie Compétences et attendus :

Attente des listes de la R2C

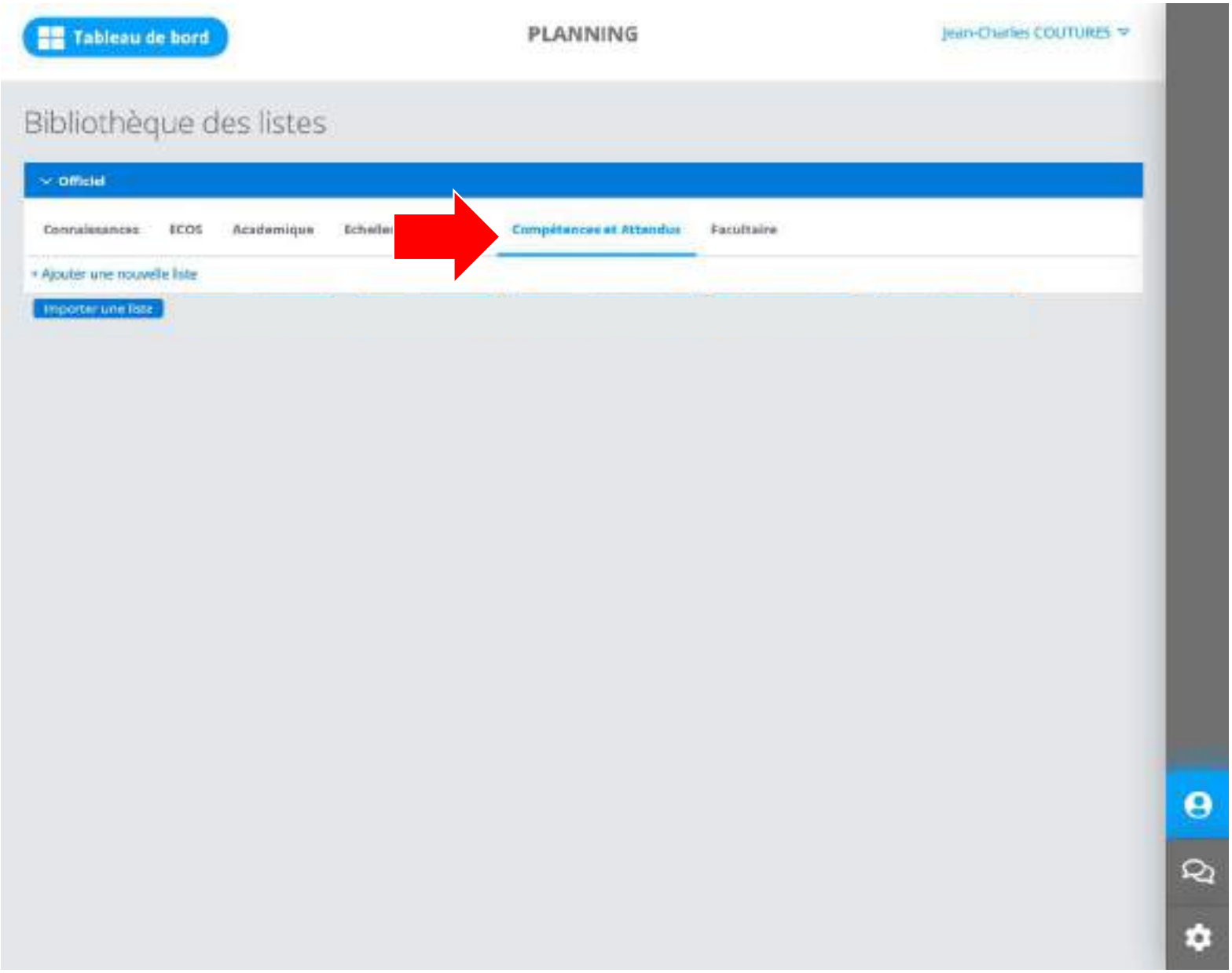

PLANIFICATEUR
SIDES UNESS évaluation

Bibliothèque des listes

OFFICIEL

Listes de la catégorie Facultaire :

- Régions (ARS)
- Université
- Spécialité/Collège
- Institutions
- Formations

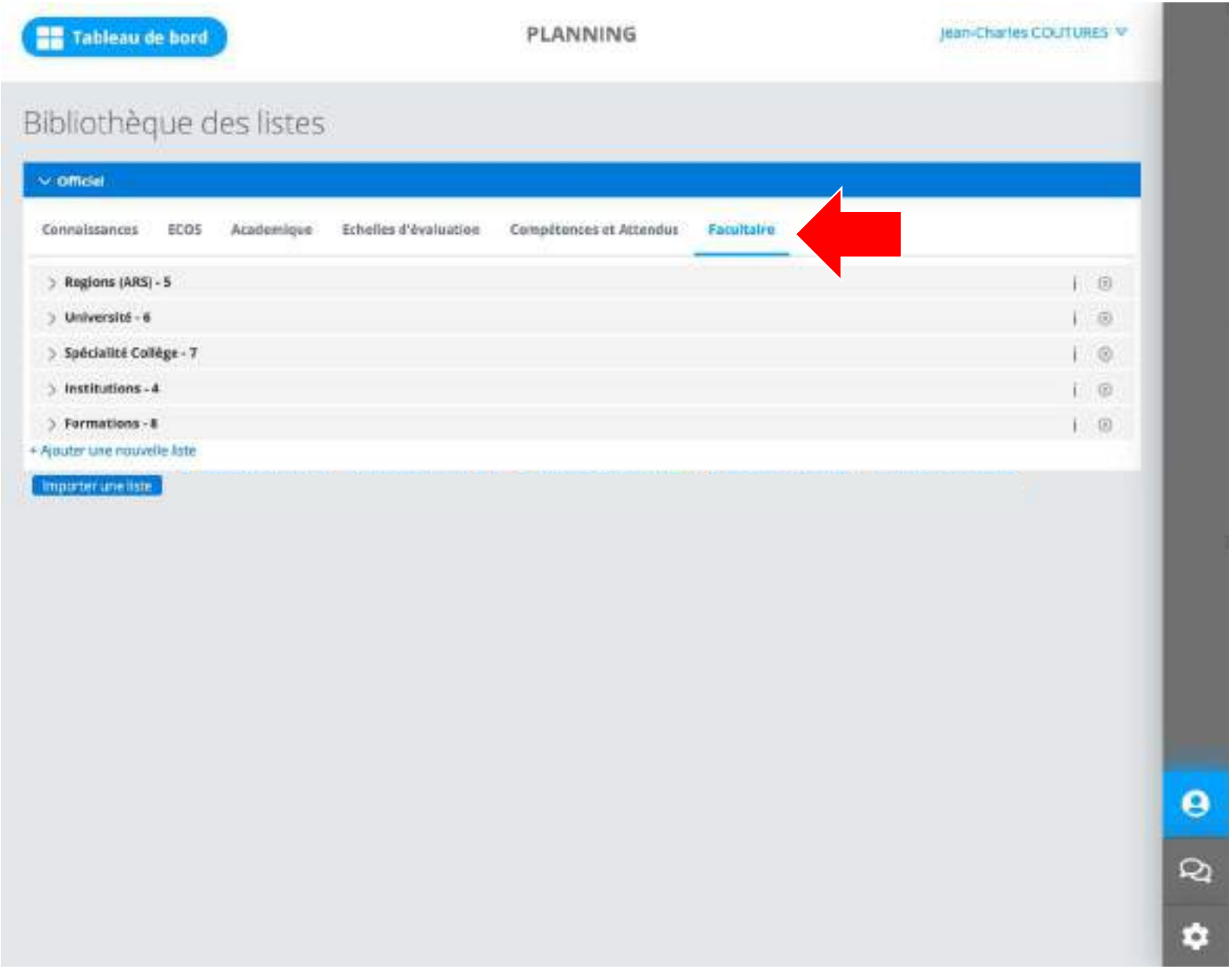

PLANIFICATEUR
SIDES UNESS évaluation

PLANIFICATEUR
SIDES UNESS évaluation

ACCOMPAGNEMENT DES EPREUVES D'AOUT-SEPTEMBRE 2021

- Afin de permettre à l'équipe de l'UNESS de **vous accompagner dans le démarrage** des **épreuves numériques facultaires qui seront réalisées à partir du 1er aout sur SIDES UNESS évaluation**, nous vous proposons de remplir une fiche d'information partagée par UFR listant l'ensemble des épreuves facultaires que vous allez réaliser **entre le 1er aout et le vendredi 9 septembre 2021 sur SIDES UNESS évaluation**

- Chaque UFR dispose d'une fiche d'information pour communiquer la liste de ses épreuves : **les liens vers les différentes fiches** sont affichés dans le message suivant du **groupe d'échange des référents UNESS**

https://sides.uness.fr/mediafolio/interaction/forum/topic.php?id=1459

- Il est important que la liste des épreuves de rattrapage soit la plus exhaustive possible.

NOTATION
SIDES UNESS évaluation

Présentation du module NOTATION de SIDES UNESS évaluation

UNESS.fr

UNESS écosystème

NOTATION
SIDES UNESS évaluation

MODALITES DE CORRECTION DES QUESTIONS

Il existe 3 modalités possibles de correction des questions selon le type de la question :

- **Correction automatique** → QRM, QRU : aucune intervention du correcteur n'est à réaliser
- **Correction semi-automatique** → QROC : une partie des réponses des étudiants est validée automatiquement mais il reste des réponses non anticipées pour lesquelles le correcteur doit décider d'accorder ou non tout ou partie des points de la question
- **Correction manuelle** → QROL : le correcteur doit corriger toutes les réponses des étudiants

Dans le **module NOTATION** selon qu'une correction reste à réaliser ou non un « **statut de notation** » est associé à chaque élément d'épreuve de l'examen :

- En cours : signifie qu'une action de correction doit être réalisée
- Complété : signifie que toutes les questions ont été corrigées

Tableau de bord

NAVIGATION

A. Importation examen
B. Calcul des notes
C. Modification des barèmes
D. Analyse des résultats
E. Emission officielle des notes
F. Gestion de passage aux annales
G. Banques de questions

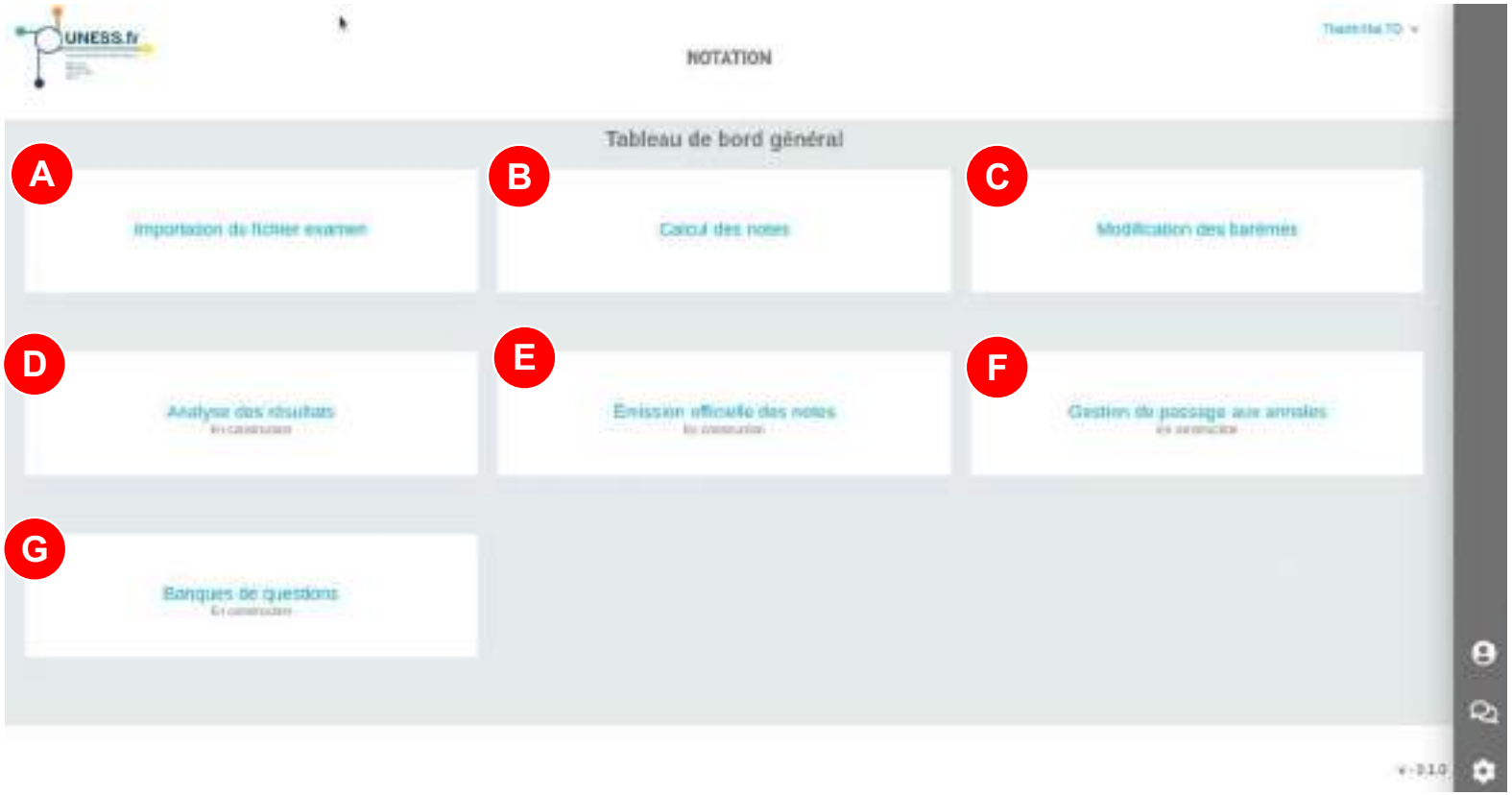

NOTATION
SIDES UNESS évaluation

Tableau de bord

NAVIGATION

A. Importation examen
B. Calcul des notes
C. Modification des barèmes
D. Analyse des résultats
E. Emission officielle des notes
F. Gestion de passage aux annales
G. Banques de questions

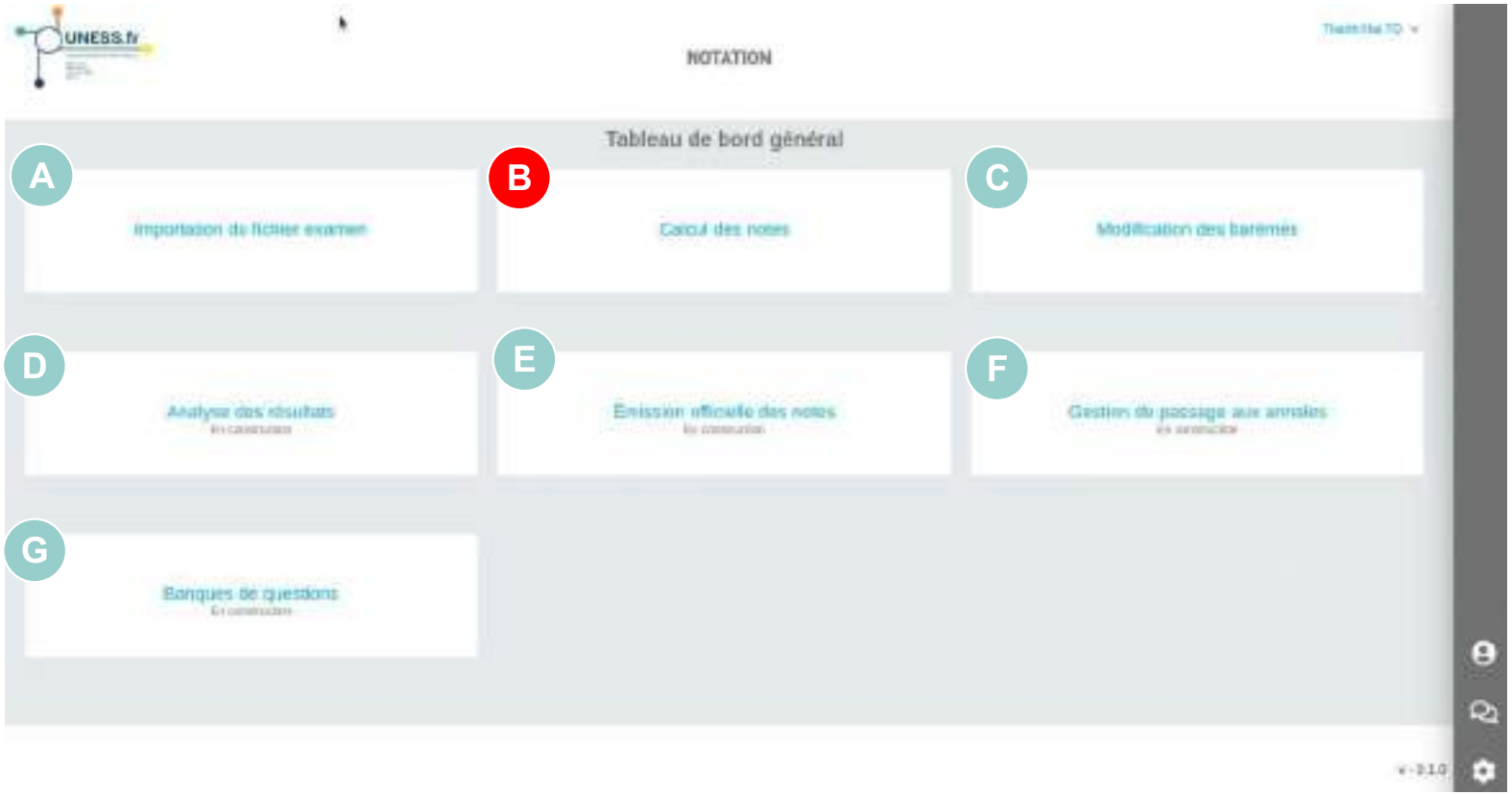

NOTATION
SIDES UNESS évaluation

Calcul des notes

EXAMENS

1. Liste des examens
2. Nom de l'examen
3. Salle
4. Date de début
5. Date de fin
6. Sélection de l'examen à modifier

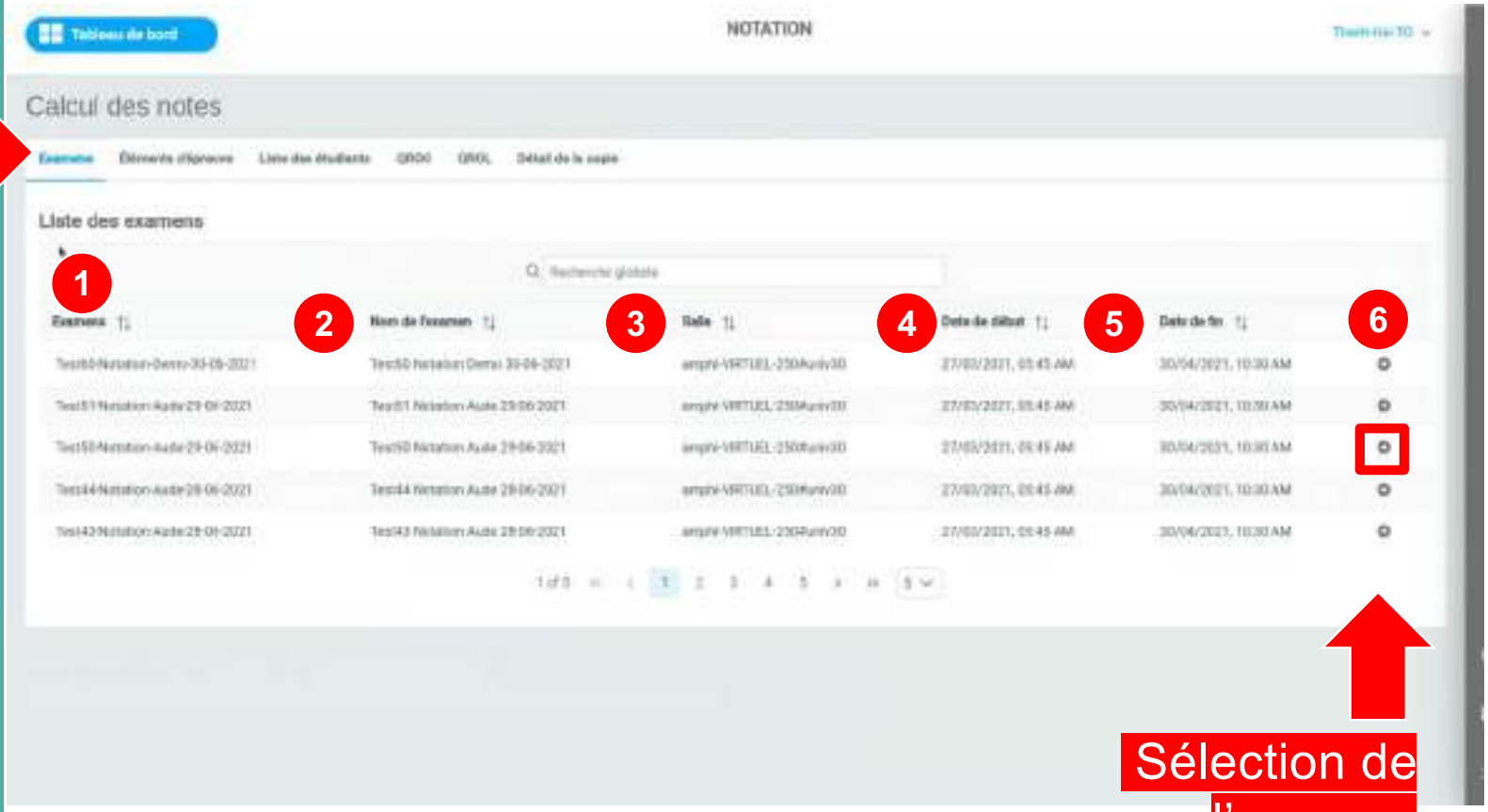

Sélection de l'examen à corriger

NOTATION
SIDES UNESS évaluation

Calcul des notes

ELEMENTS D'EPREUVE

1. Liste des éléments d'épreuve
2. Titre de l'élément d'épreuve
3. Coefficient
4. Sélection de l'élément d'épreuve à modifier

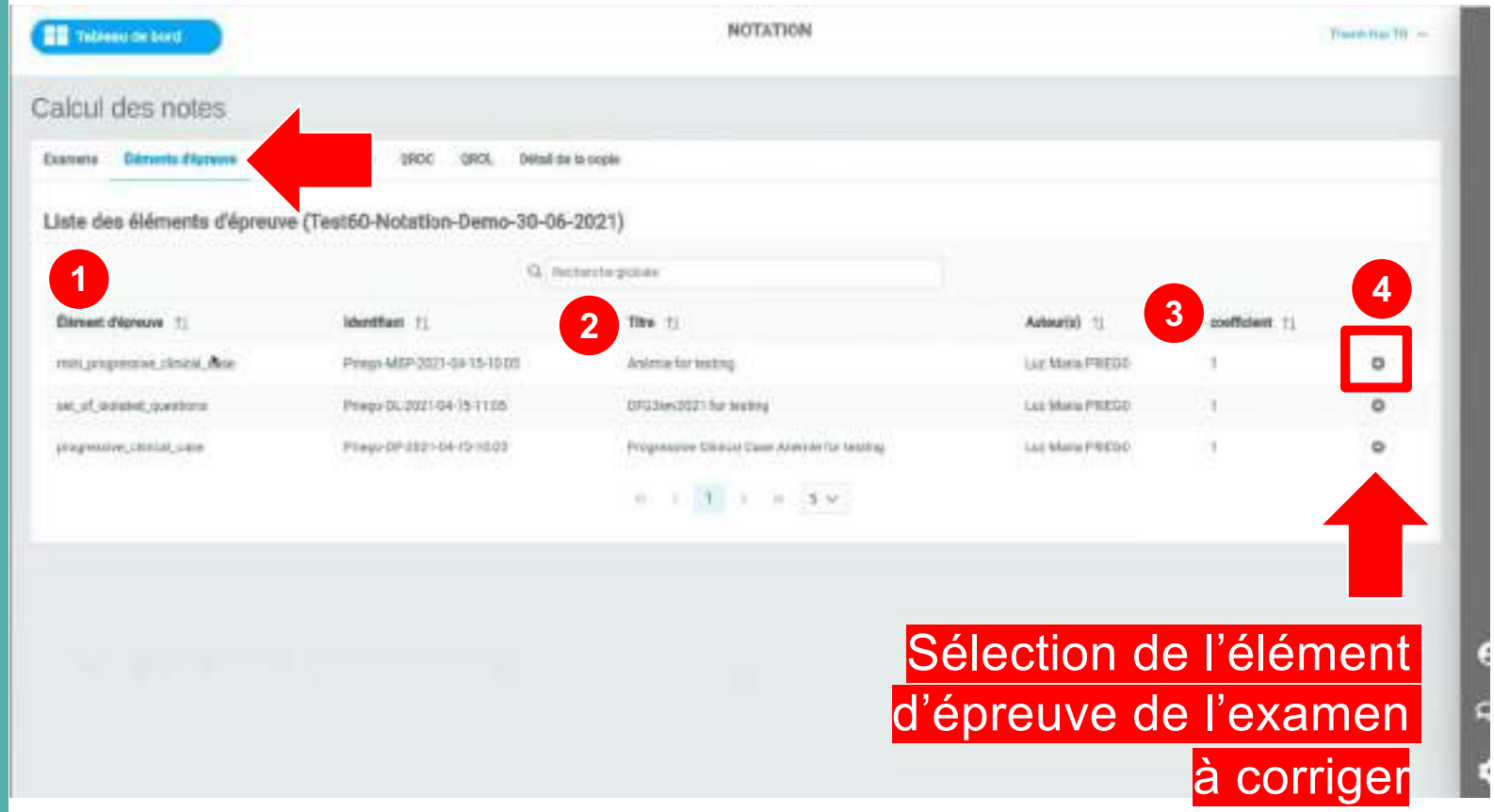

NOTATION
SIDES UNESS évaluation

Calcul des notes

LISTE DES ETUDIANTS

1. EPPN
2. Prénom
3. Nom
4. Note
5. Statut de la notation :
   - En cours
   - complété

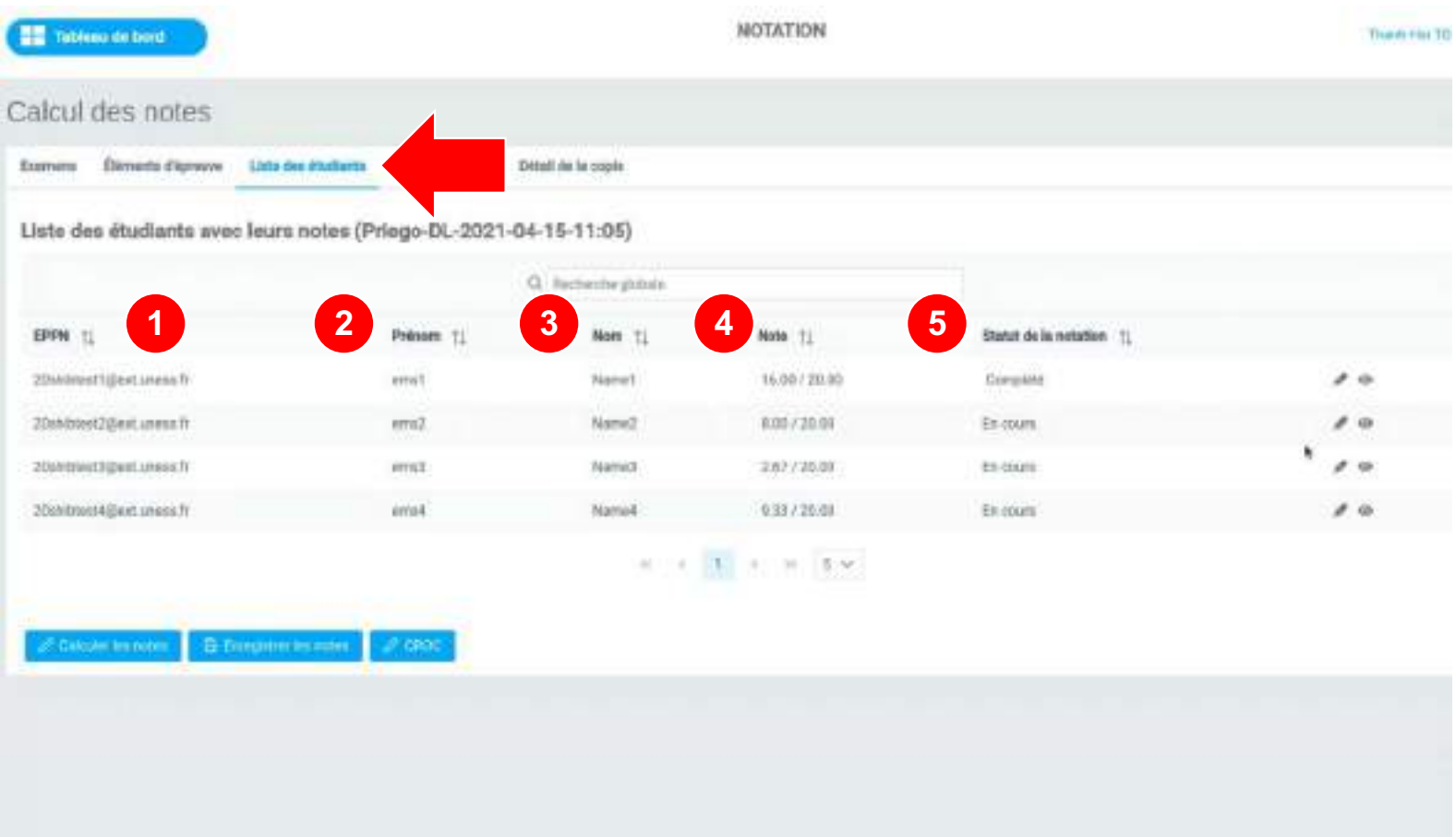

NOTATION
SIDES UNESS évaluation

Calcul des notes

LISTE DES ETUDIANTS

1. Correction des questions à correction manuelle → QROL

2. Affichage du détail de la copie de l'étudiant

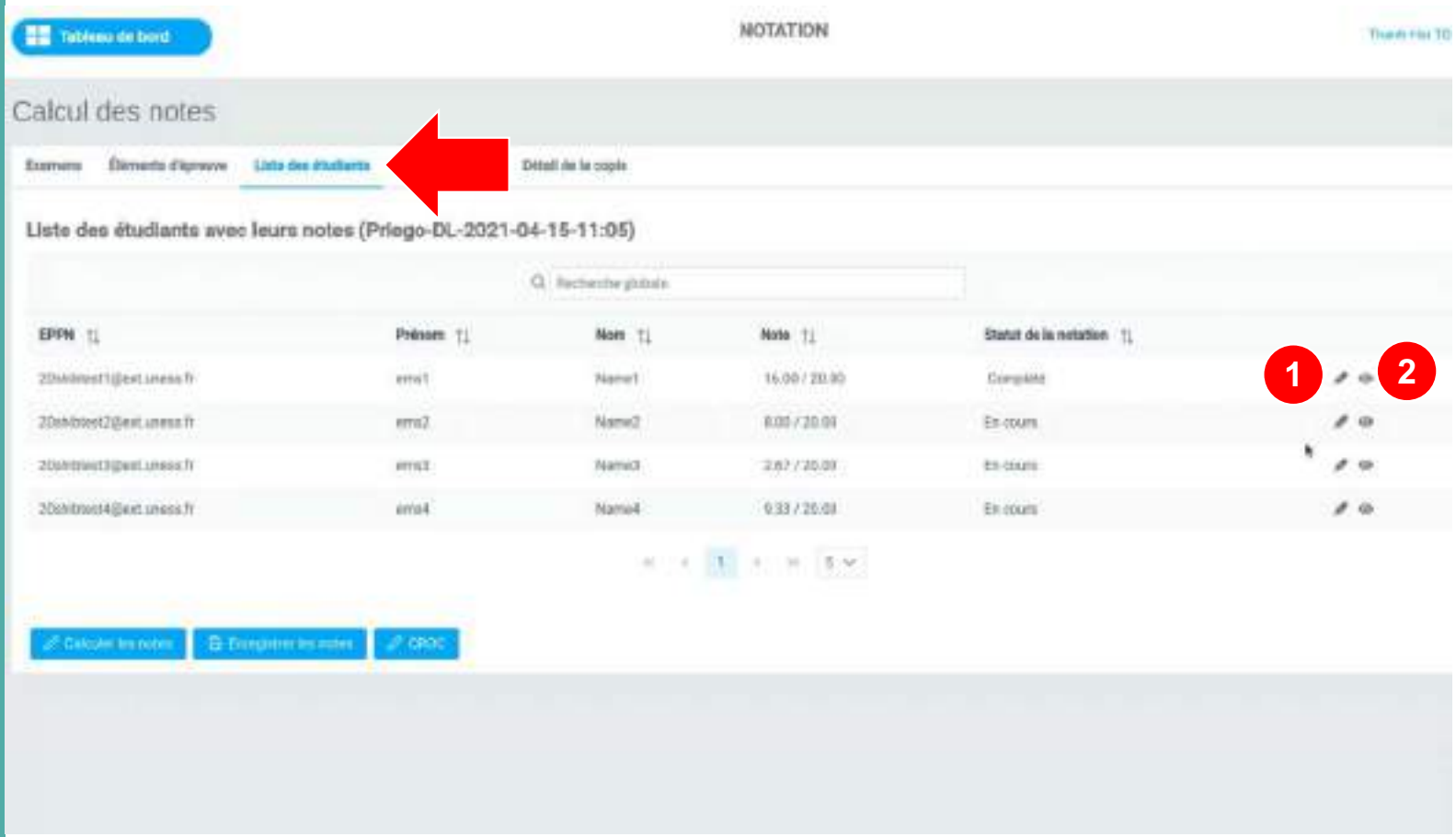

NOTATION
SIDES UNESS évaluation

Calcul des notes

LISTE DES ETUDIANTS

1. Calculer les notes
2. Enregistrer les notes
3. Correction des QROC

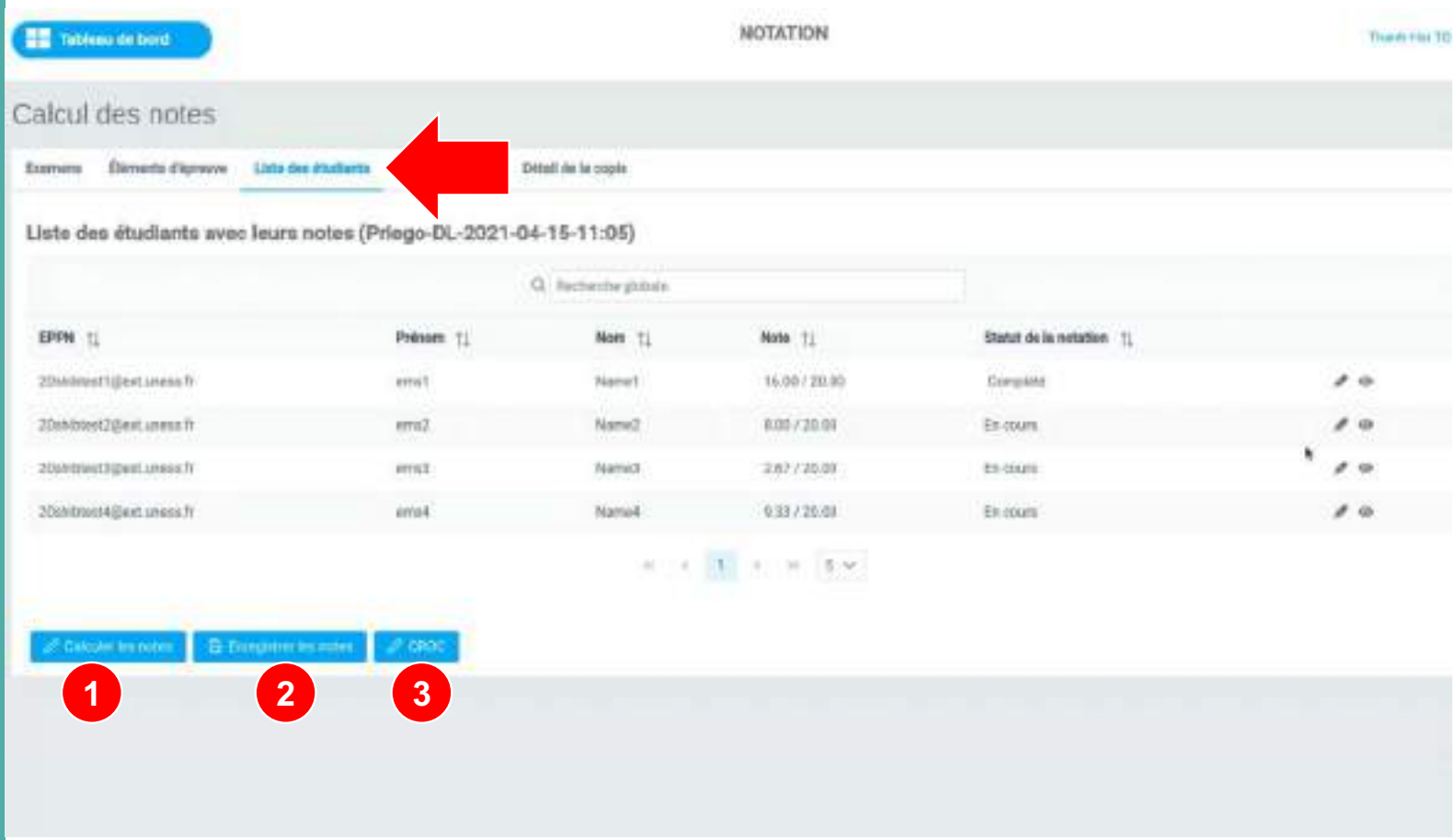

NOTATION
SIDES UNESS évaluation

Calcul des notes

LISTE DES ETUDIANTS

1. Calculer les notes

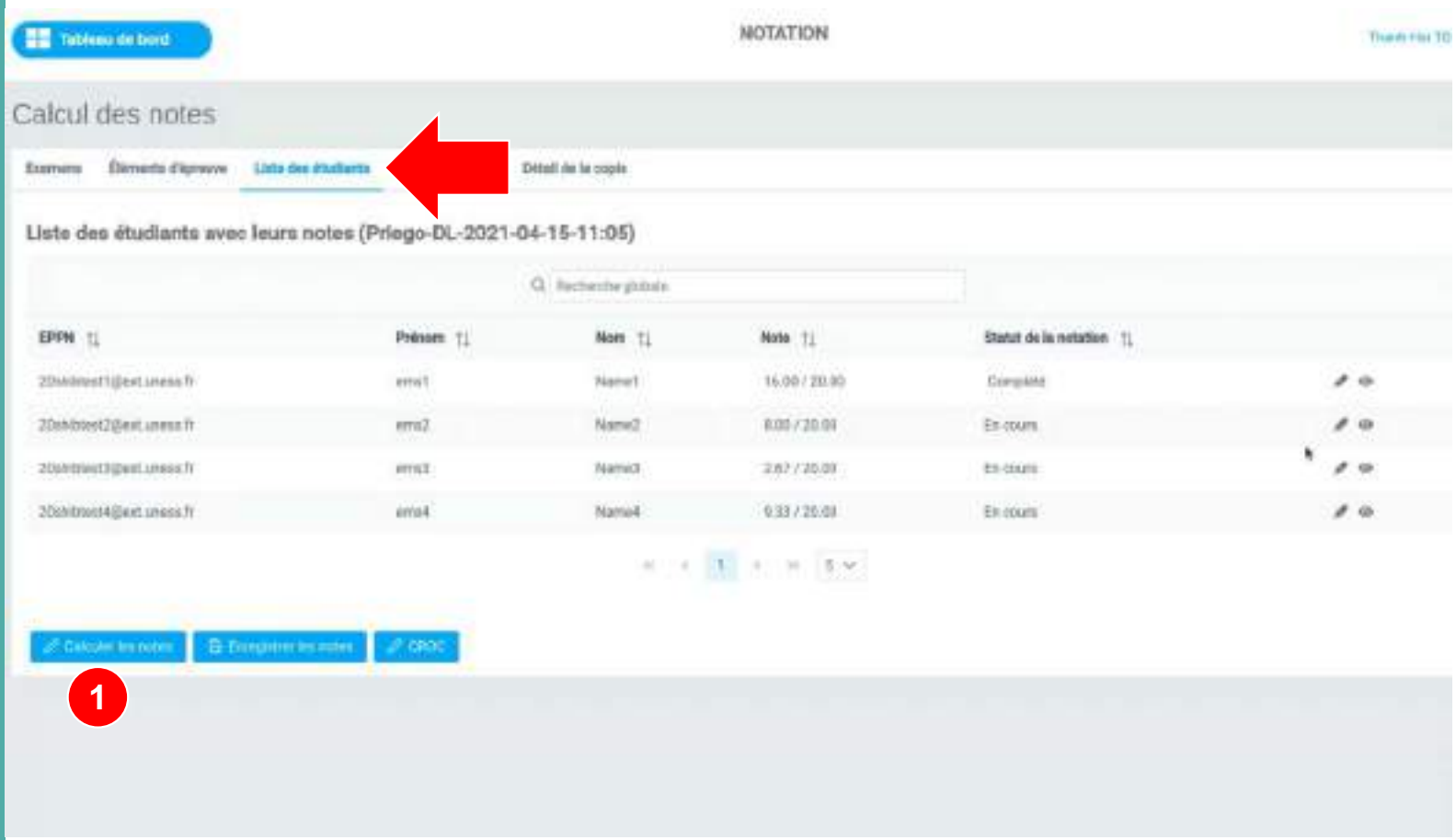

NOTATION
SIDES UNESS évaluation

Calcul des notes

LISTE DES ETUDIANTS

1. Validation du calcul des notes et enregistrement

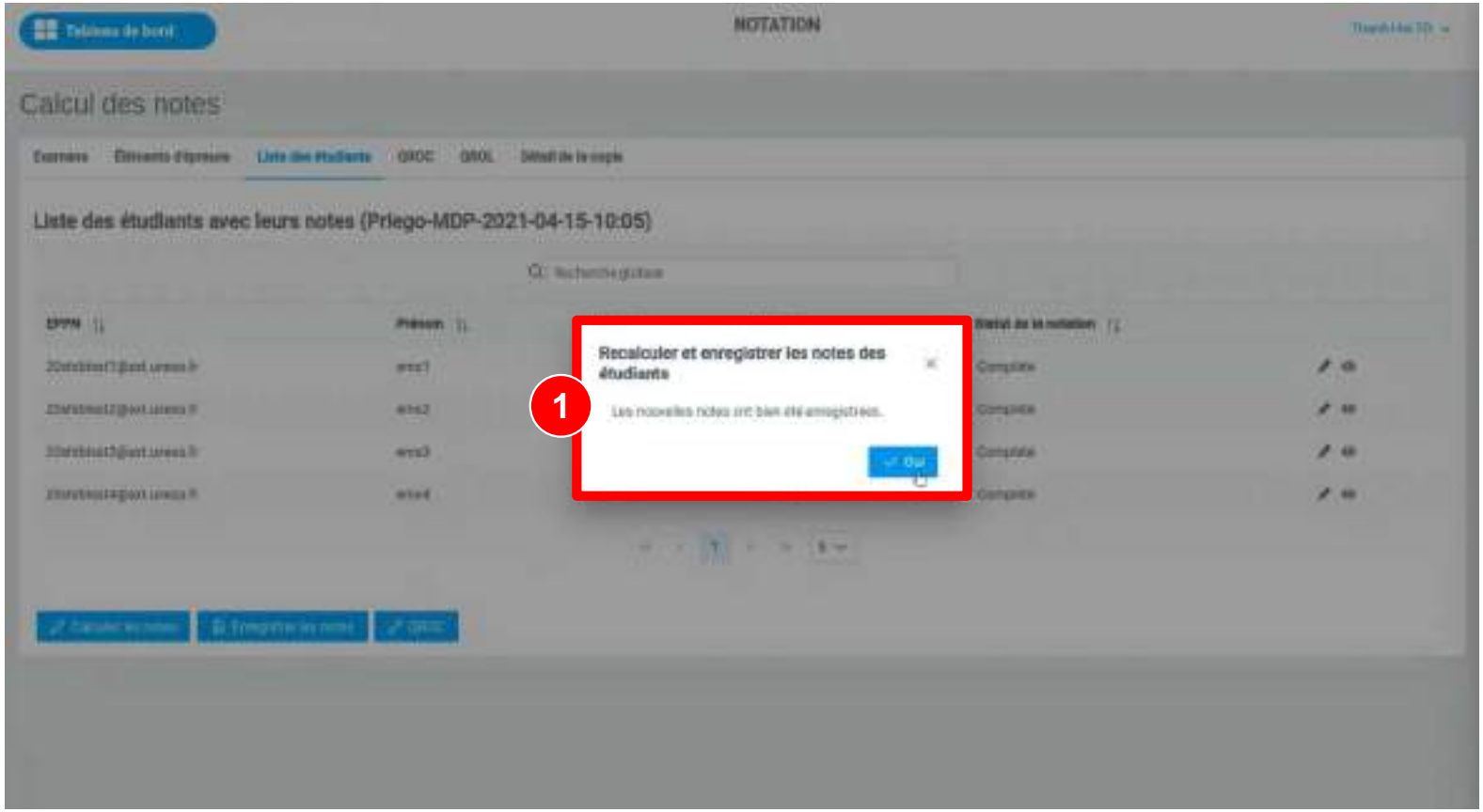

NOTATION
SIDES UNESS évaluation

Calcul des notes

LISTE DES ETUDIANTS

1. Enregistrer les notes

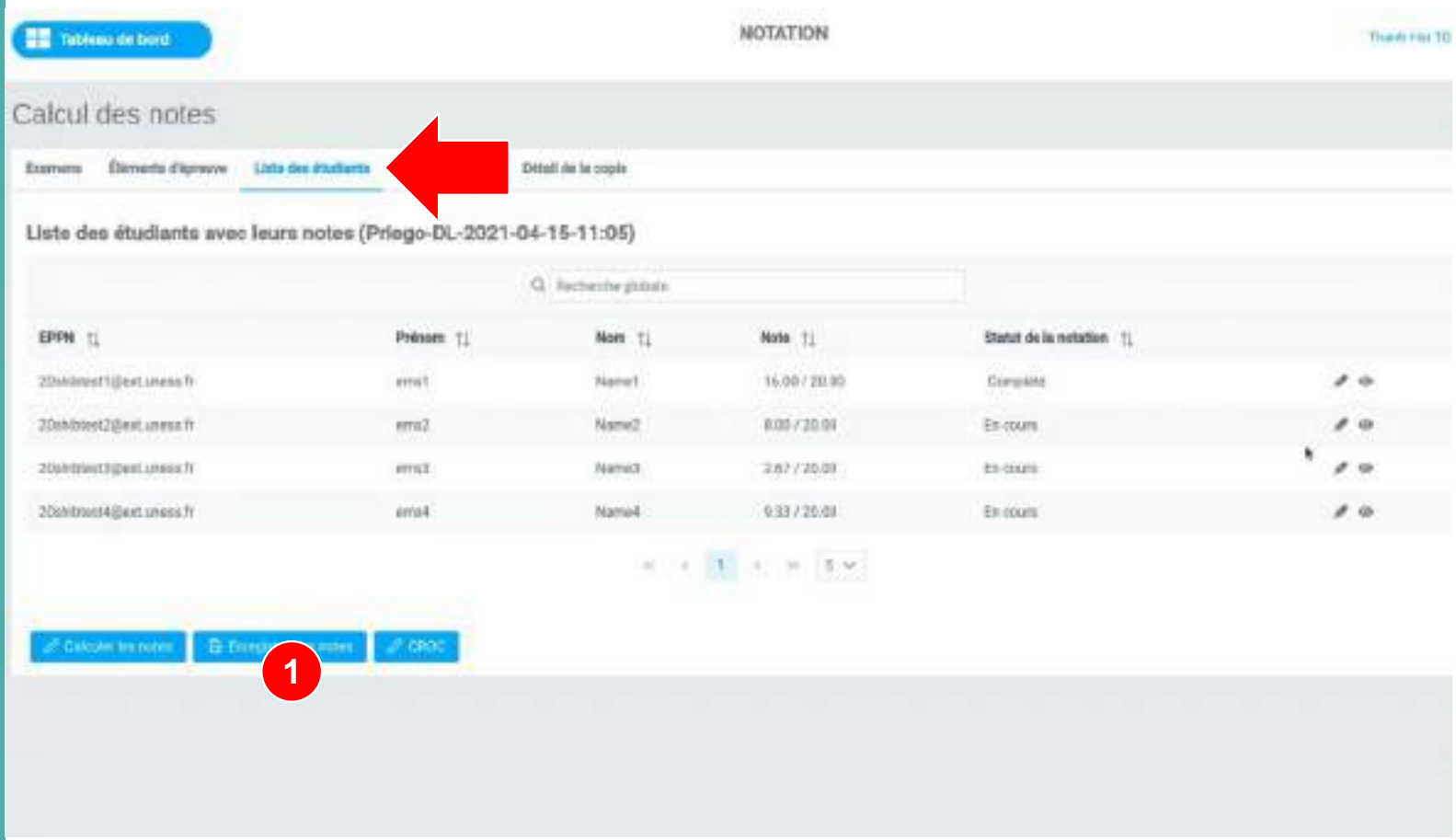

NOTATION
SIDES UNESS évaluation

Calcul des notes

LISTE DES ETUDIANTS

1. Validation de l'enregistrement des notes

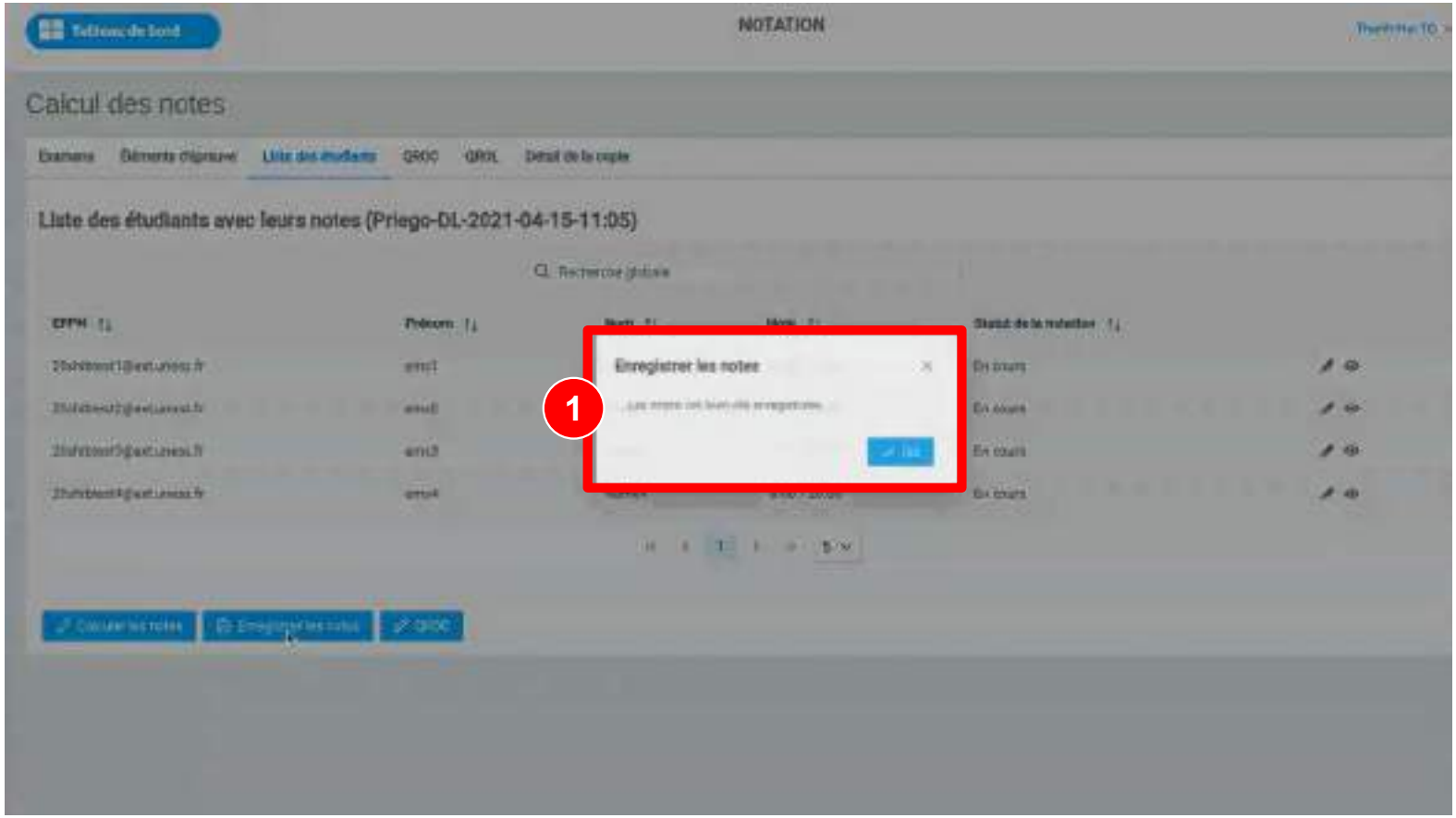

NOTATION
SIDES UNESS évaluation

Calcul des notes

LISTE DES ETUDIANTS

1. Affichage du détail de la copie de l'étudiant

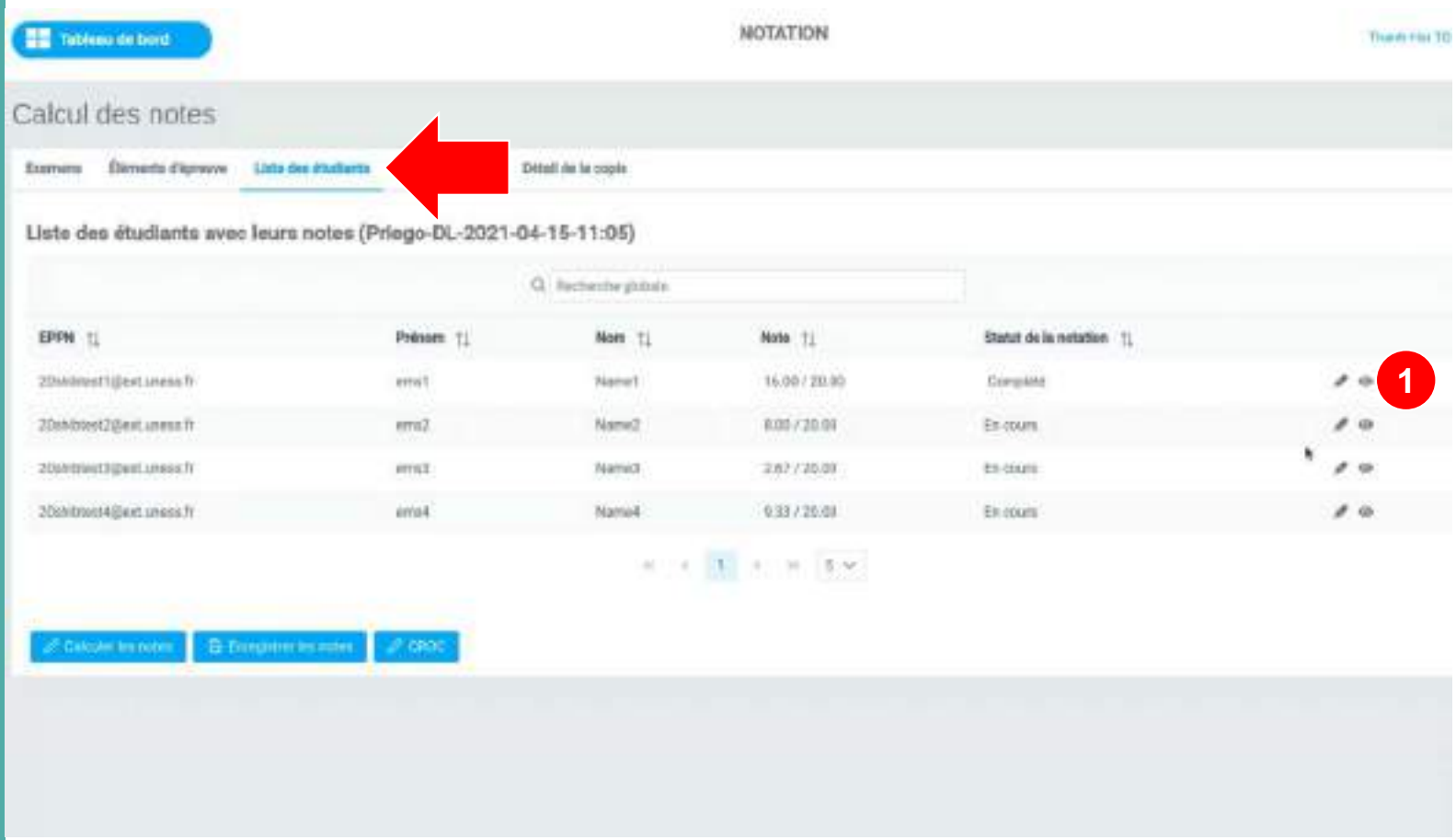

NOTATION
SIDES UNESS évaluation

Calcul des notes

DETAIL DE LA COPIE

1. Liste des questions de l'élément d'épreuve
2. Correction saisie par le concepteur de la question
3. Réponses de l'étudiant

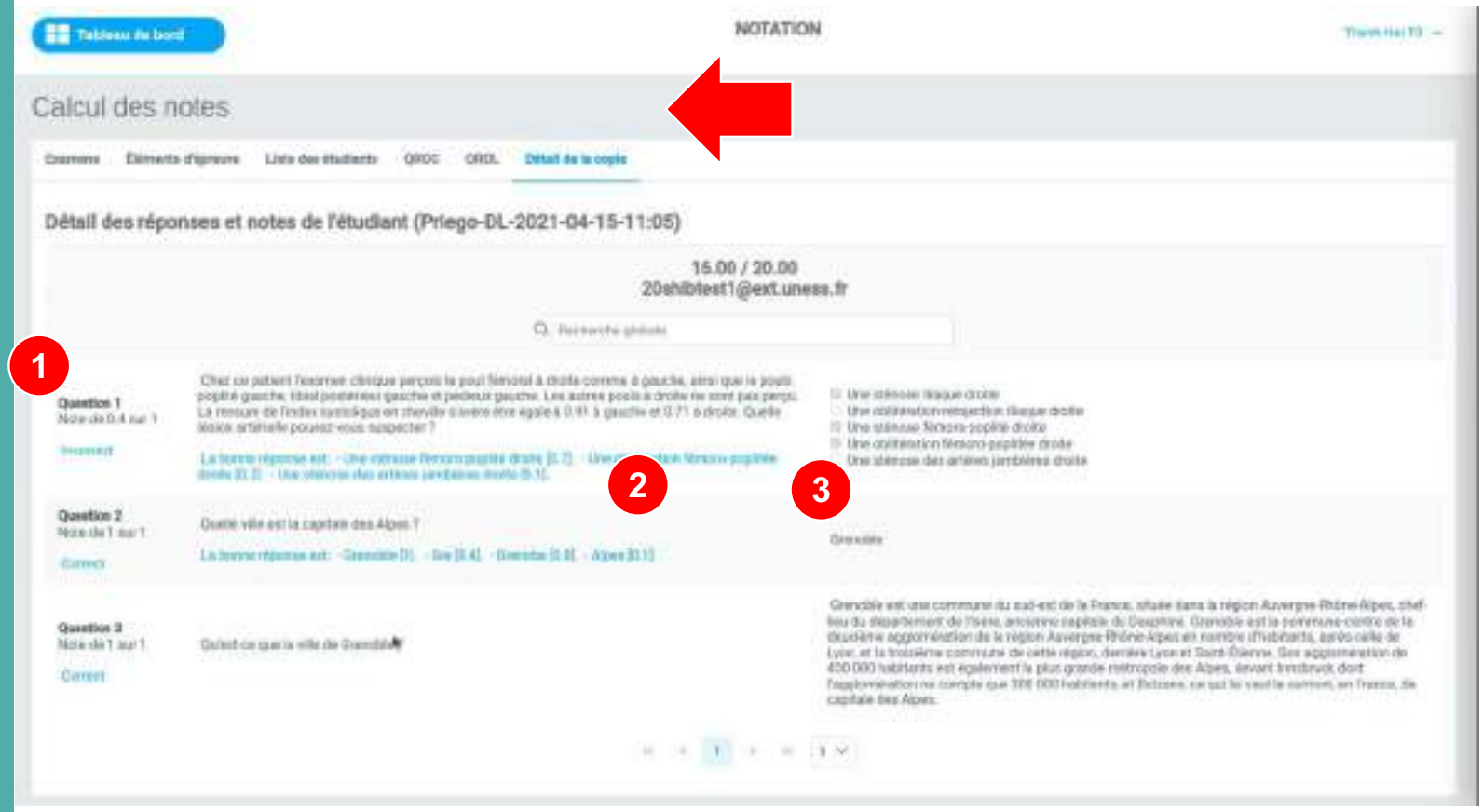

NOTATION
SIDES UNESS évaluation

Calcul des notes

LISTE DES ETUDIANTS

1. Correction des QROC

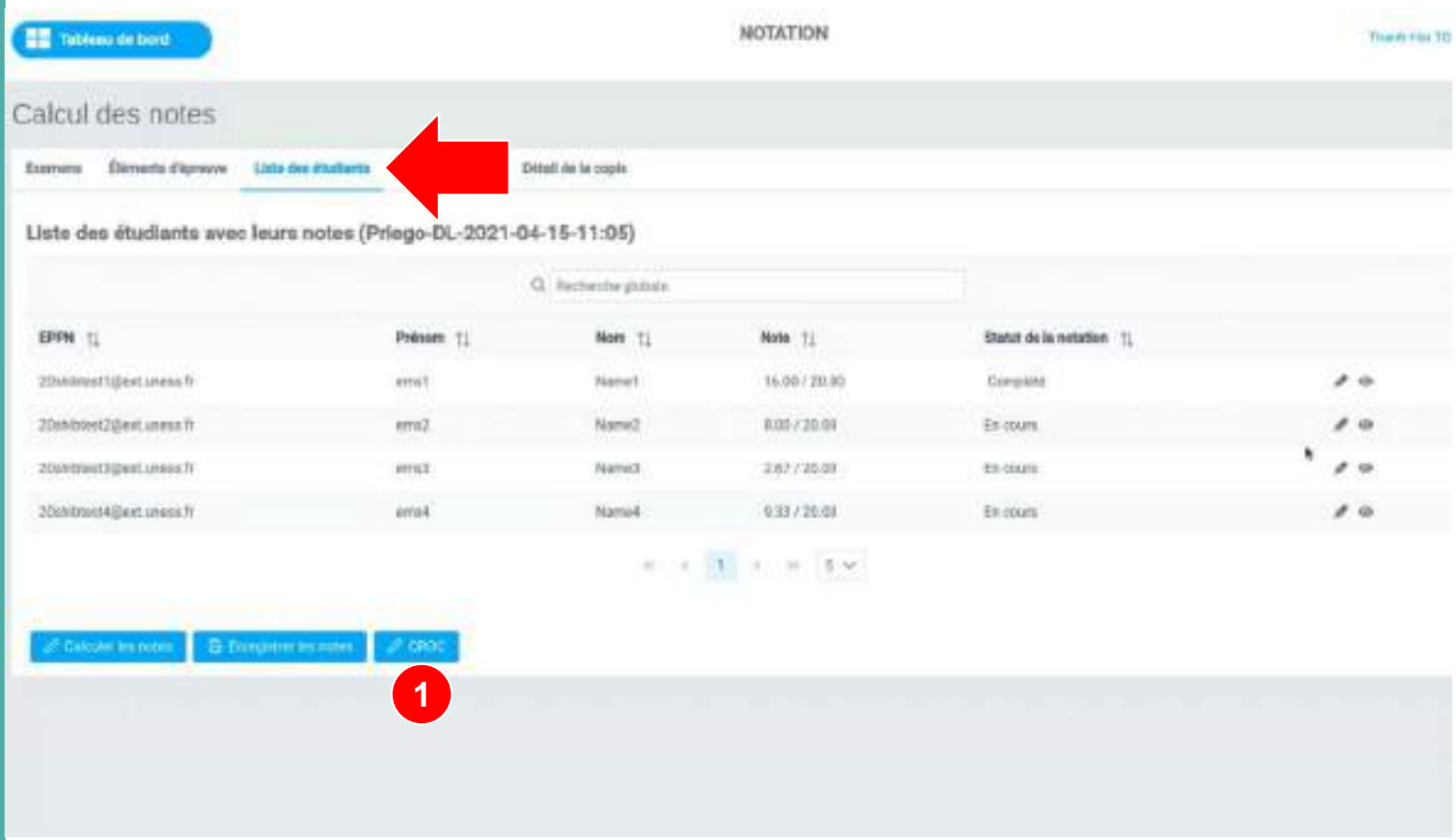

NOTATION
SIDES UNESS évaluation

Calcul des notes

QROC

1. Liste des QROC de l'élément d'épreuve
2. Enoncé de la question
3. Réponses attendues
4. Option de sélection de la QROC pour débuter la corriger

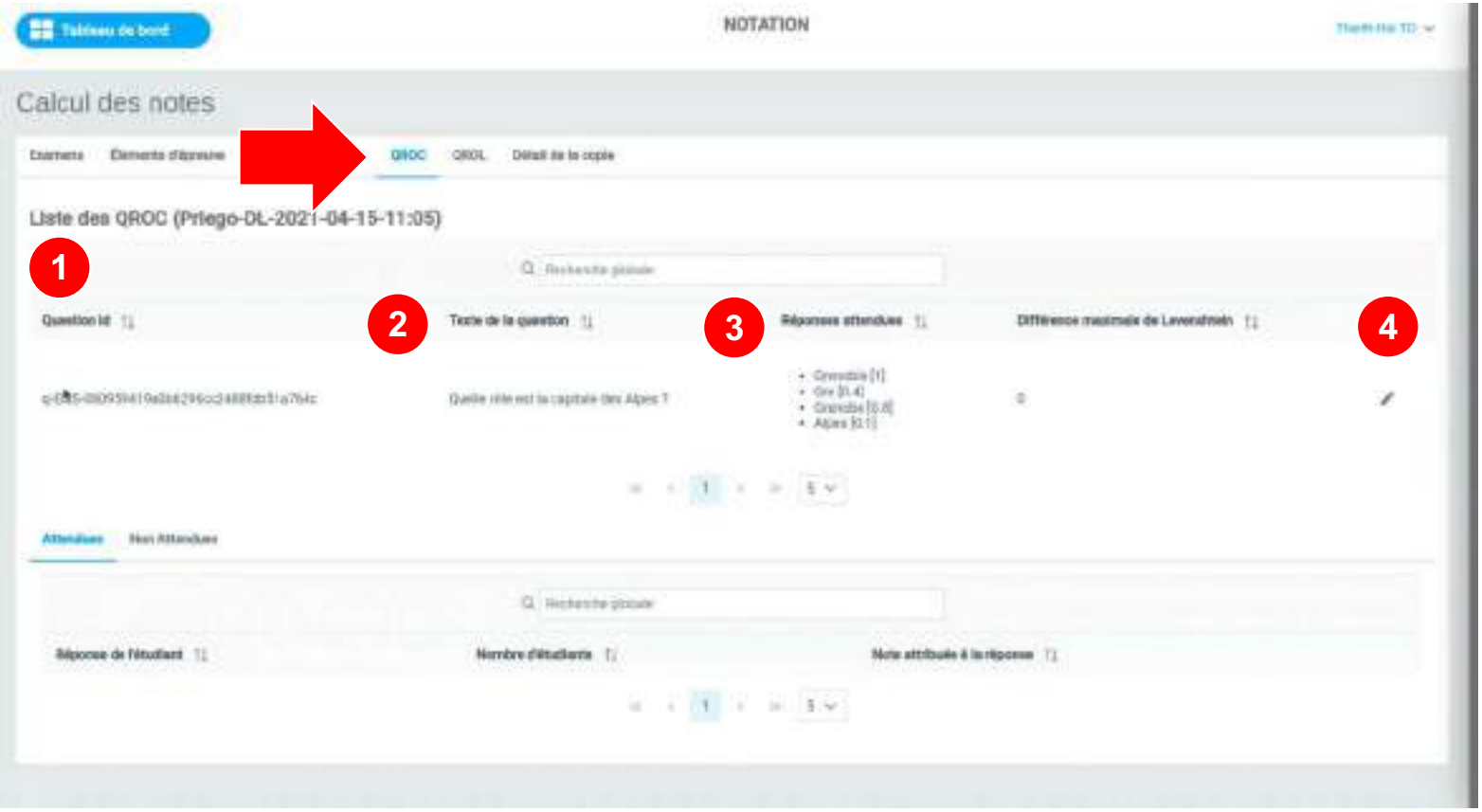

NOTATION
SIDES UNESS évaluation

Calcul des notes

QROC

1. Liste des réponses attendues
2. Nombre d'étudiants par réponse
3. Note attribuée à la réponse

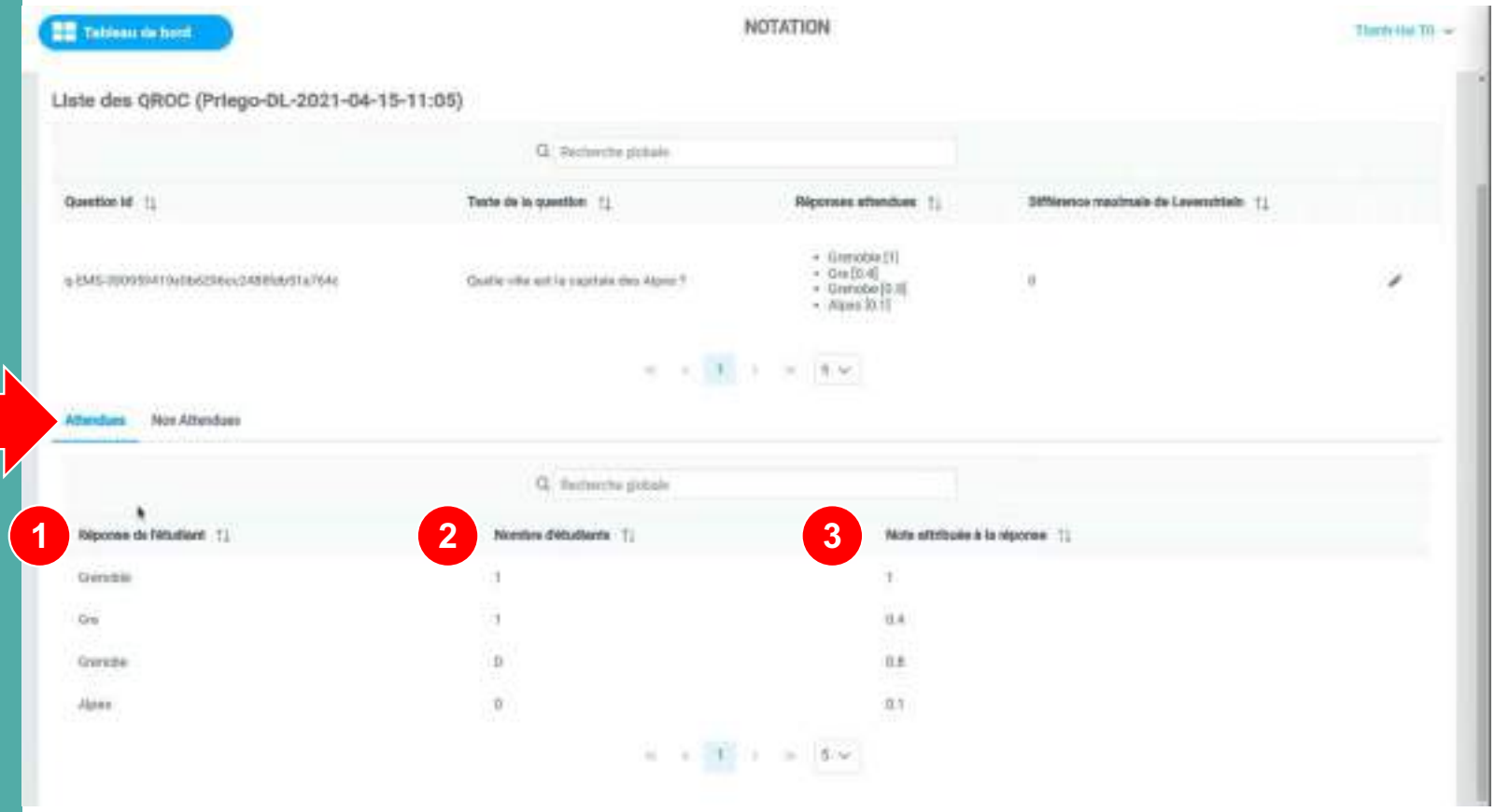

NOTATION
SIDES UNESS évaluation

Calcul des notes

QROC

1. Liste des réponses non attendues saisies par les étudiants
2. Nombre d'étudiant par réponse non attendue
3. Différence de Levenshtein
4. Note attribuée à la réponse

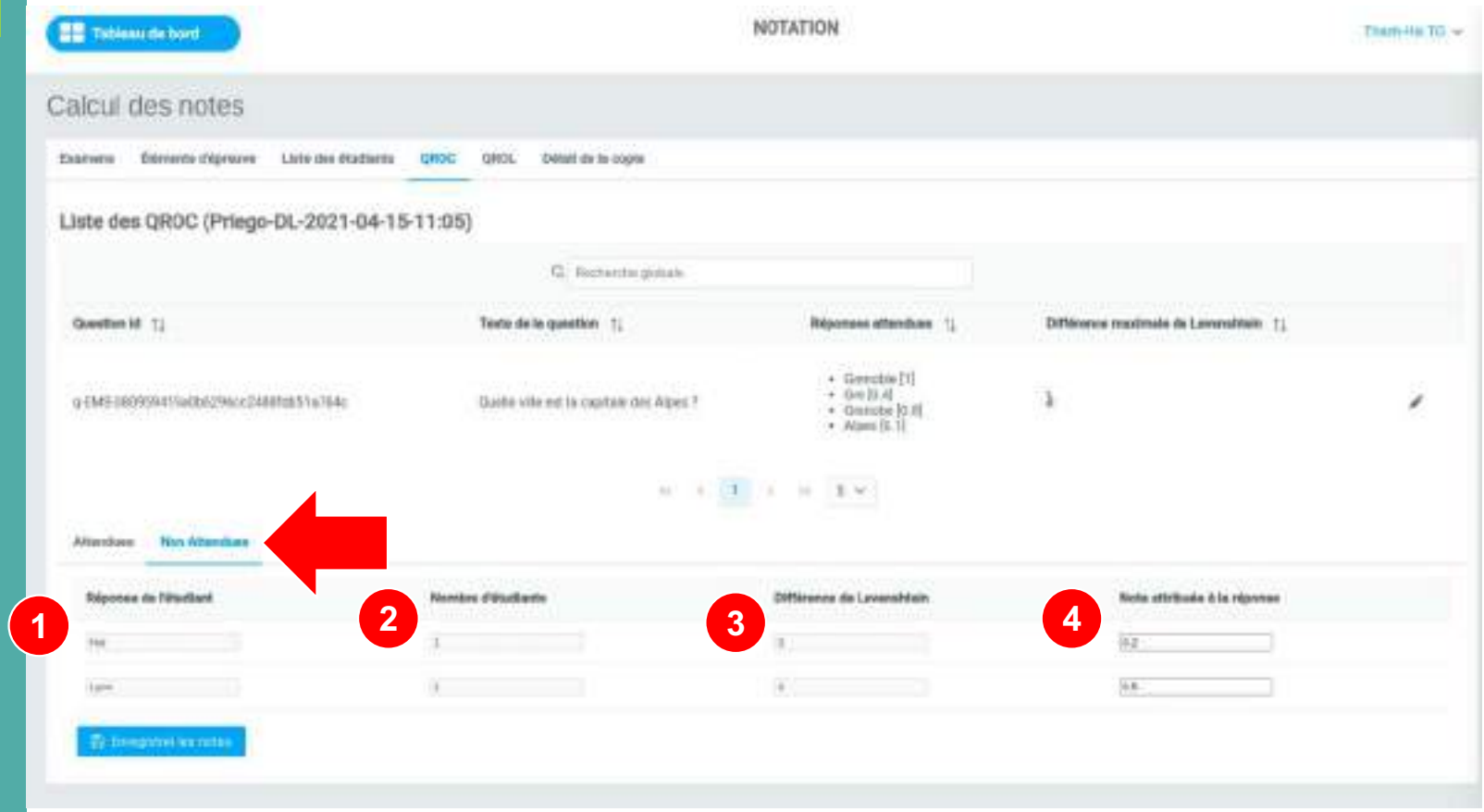

NOTATION
SIDES UNESS évaluation

Calcul des notes

LISTE DES ETUDIANTS

1. Correction des questions à correction manuelle → QROL

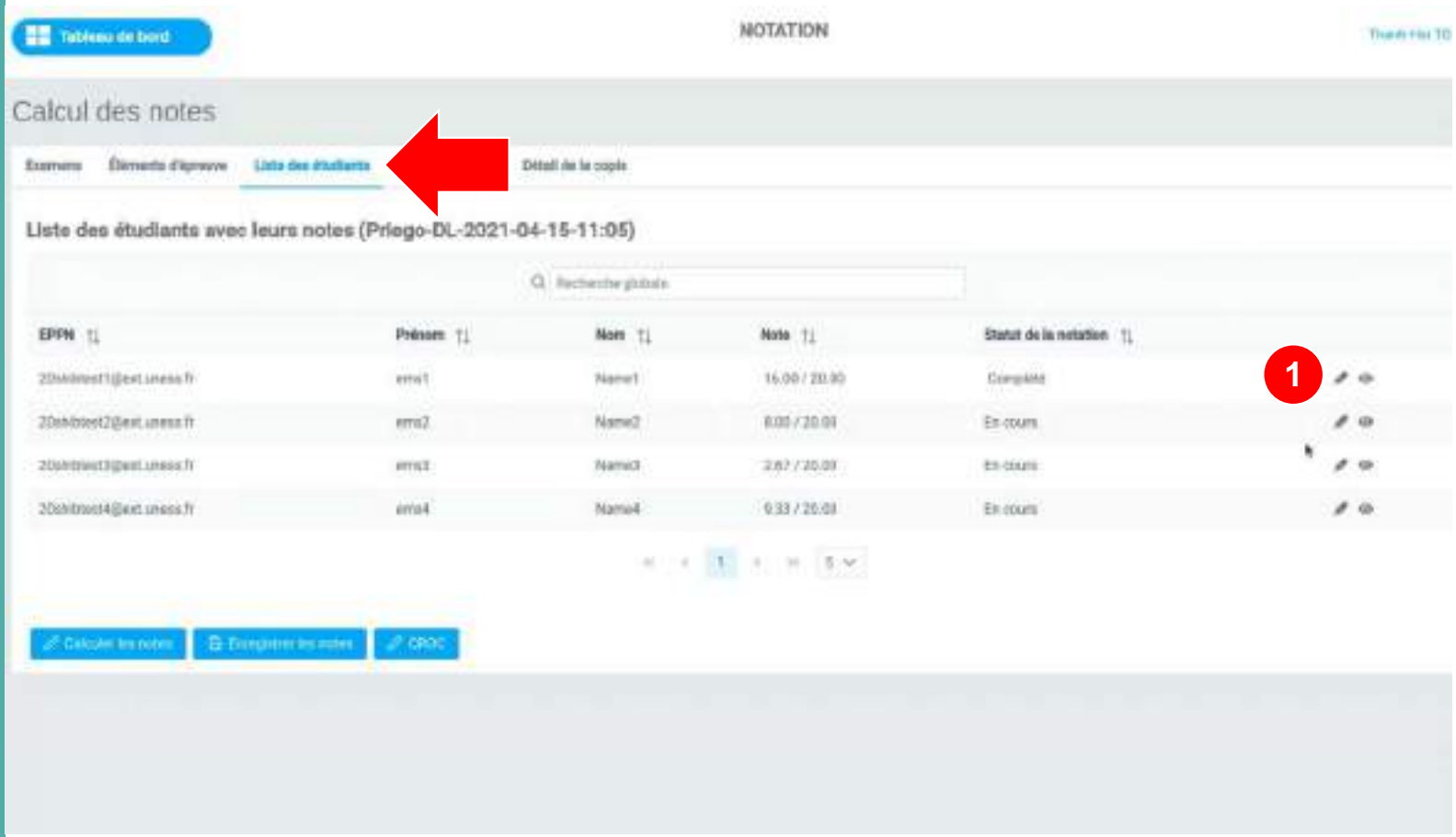

NOTATION
SIDES UNESS évaluation

Calcul des notes

QROL

1. Liste des QROL
2. Enoncé de la question
3. Réponse saisie par l'étudiant
4. Champ de saisie de la note par le correcteur
5. Points maximum de la question

NOTATION
SIDES UNESS évaluation

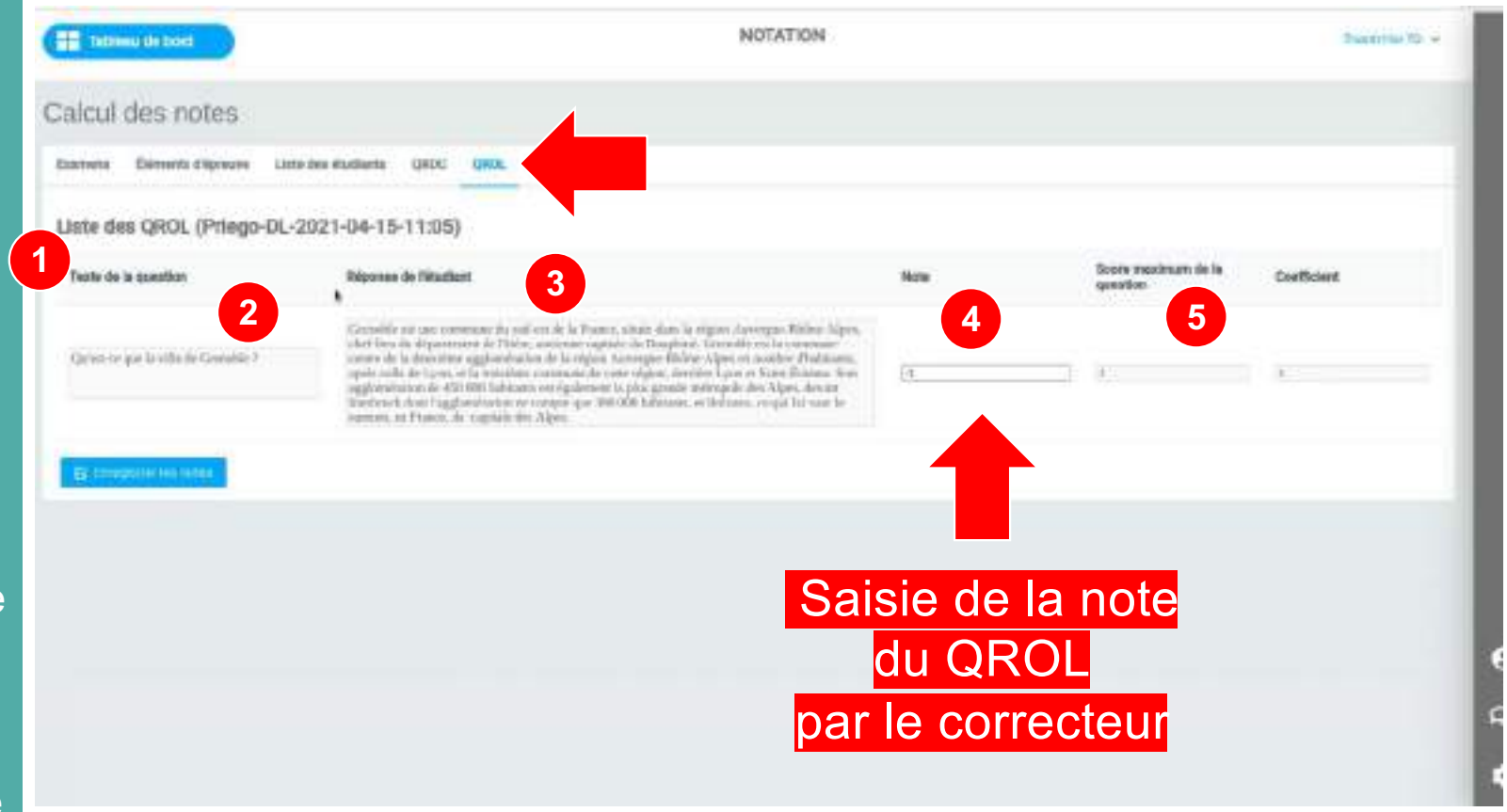

Calcul des notes

QROL

1. Validation de la correction du QROL

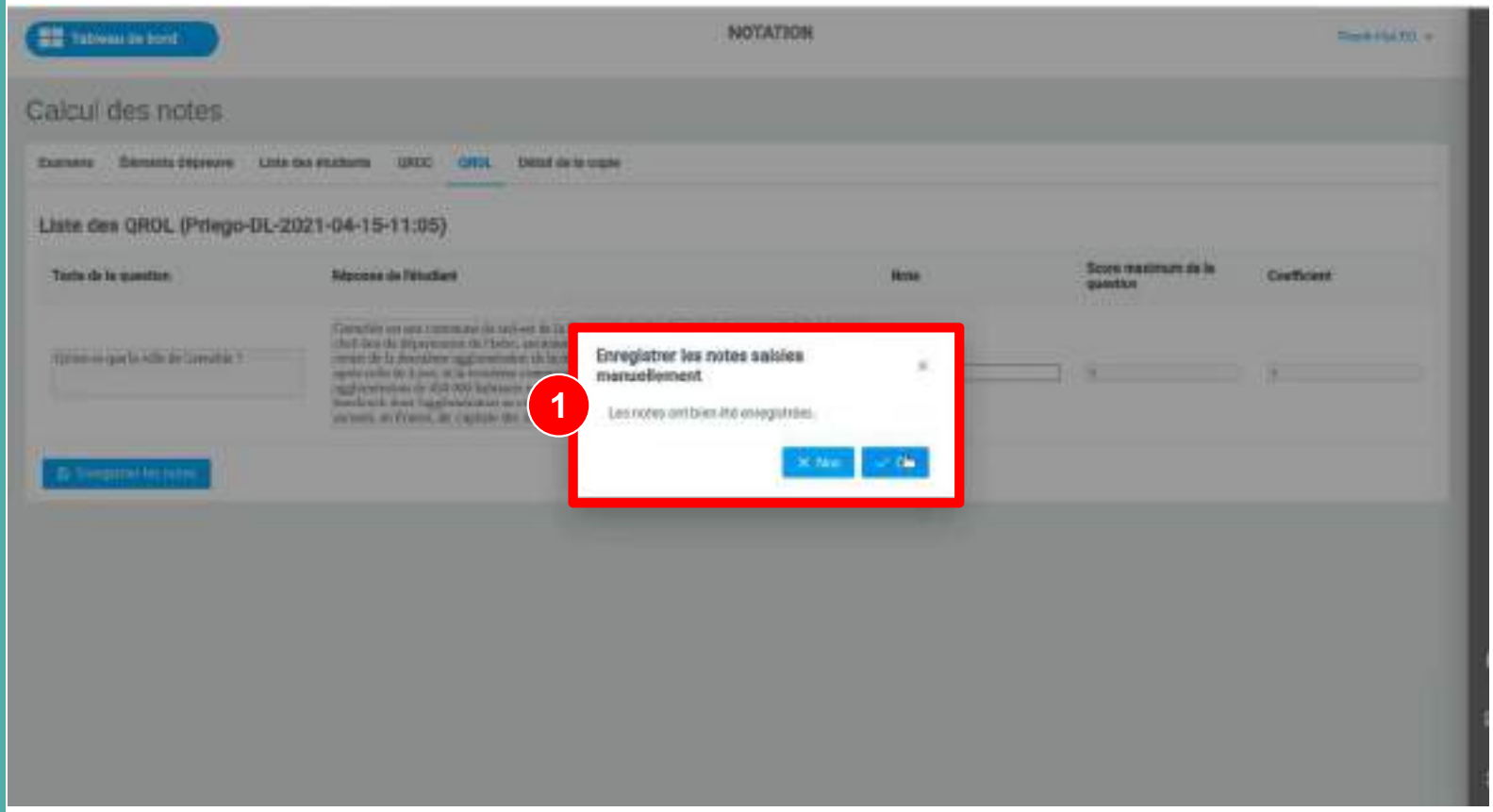

NOTATION
SIDES UNESS évaluation

Tableau de bord

NAVIGATION

A. Importation examen
B. Calcul des notes
C. Modification des barèmes
D. Analyse des résultats
E. Emission officielle des notes
F. Gestion de passage aux annales
G. Banques de questions

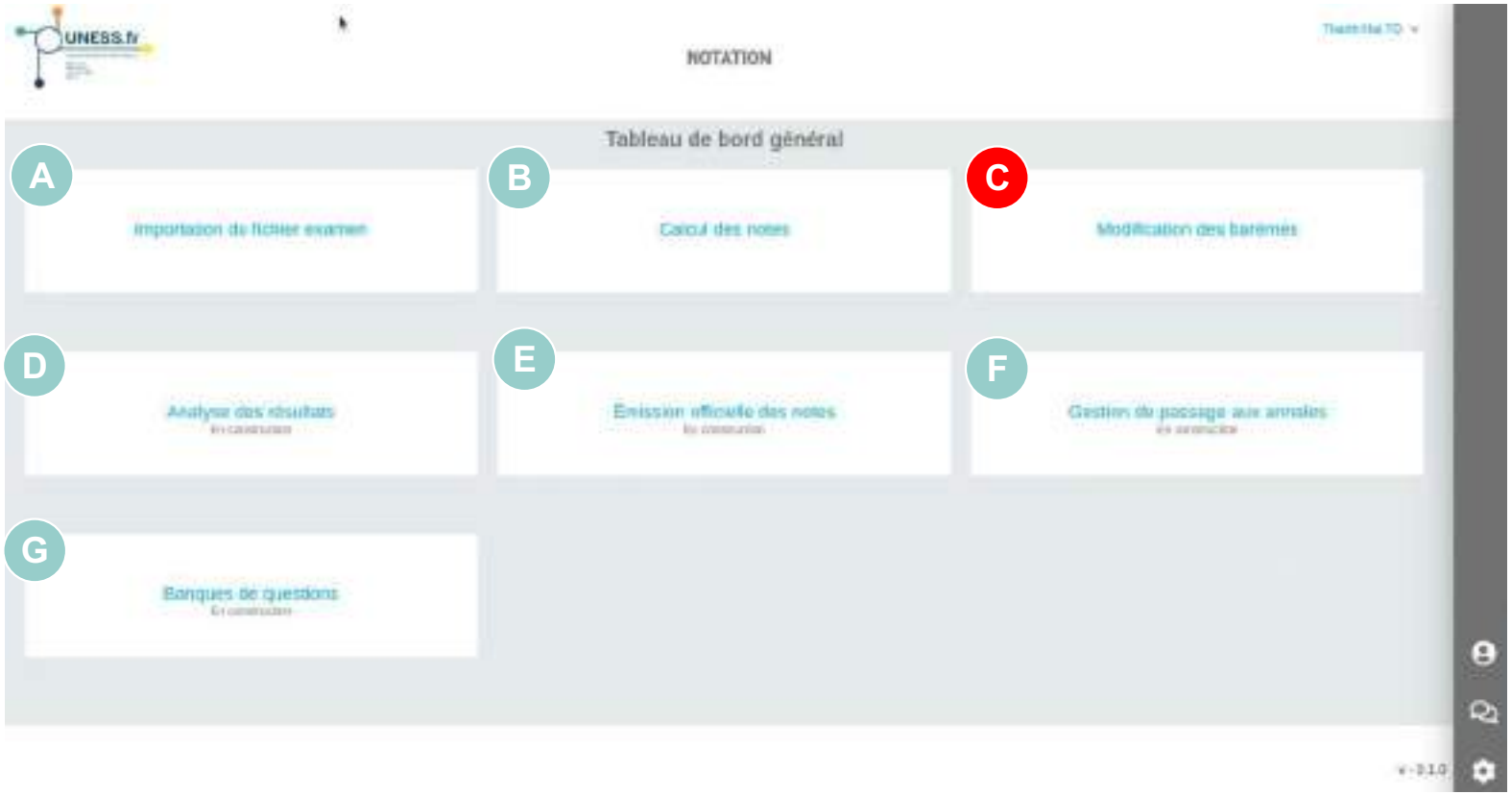

NOTATION
SIDES UNESS évaluation

Modification des barèmes

EXAMENS

1. Liste des examens
2. Nom de l'examen
3. Salle
4. Date de début
5. Date de fin
6. Sélection de l'examen à modifier

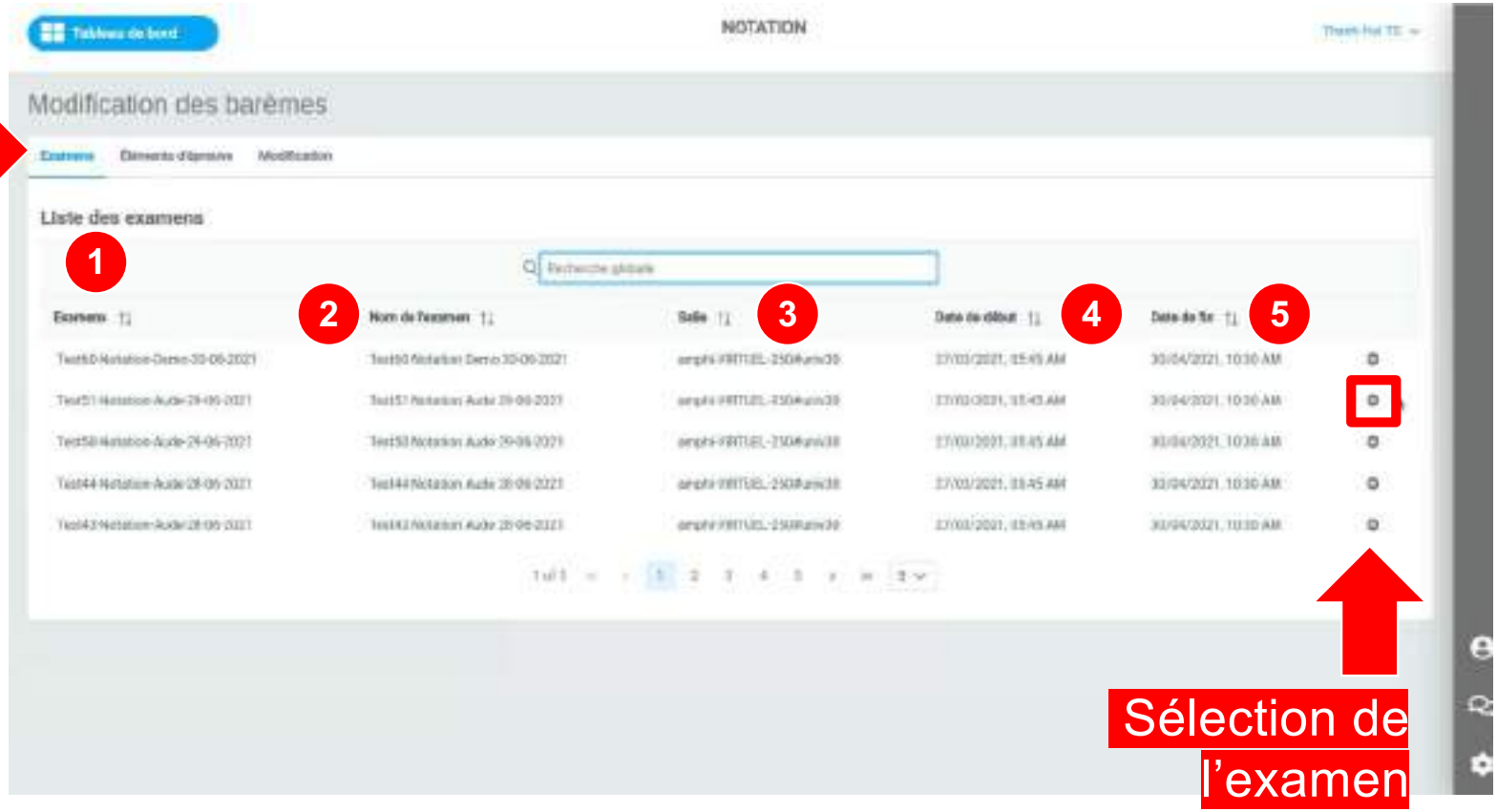

Sélection de l'examen à modifier

NOTATION
SIDES UNESS évaluation

Modification des barèmes

ELEMENTS D'EPREUVE

1. Liste des éléments d'épreuve
2. Titre de l'élément d'épreuve
3. Coefficient
4. Sélection de l'élément d'épreuve à modifier

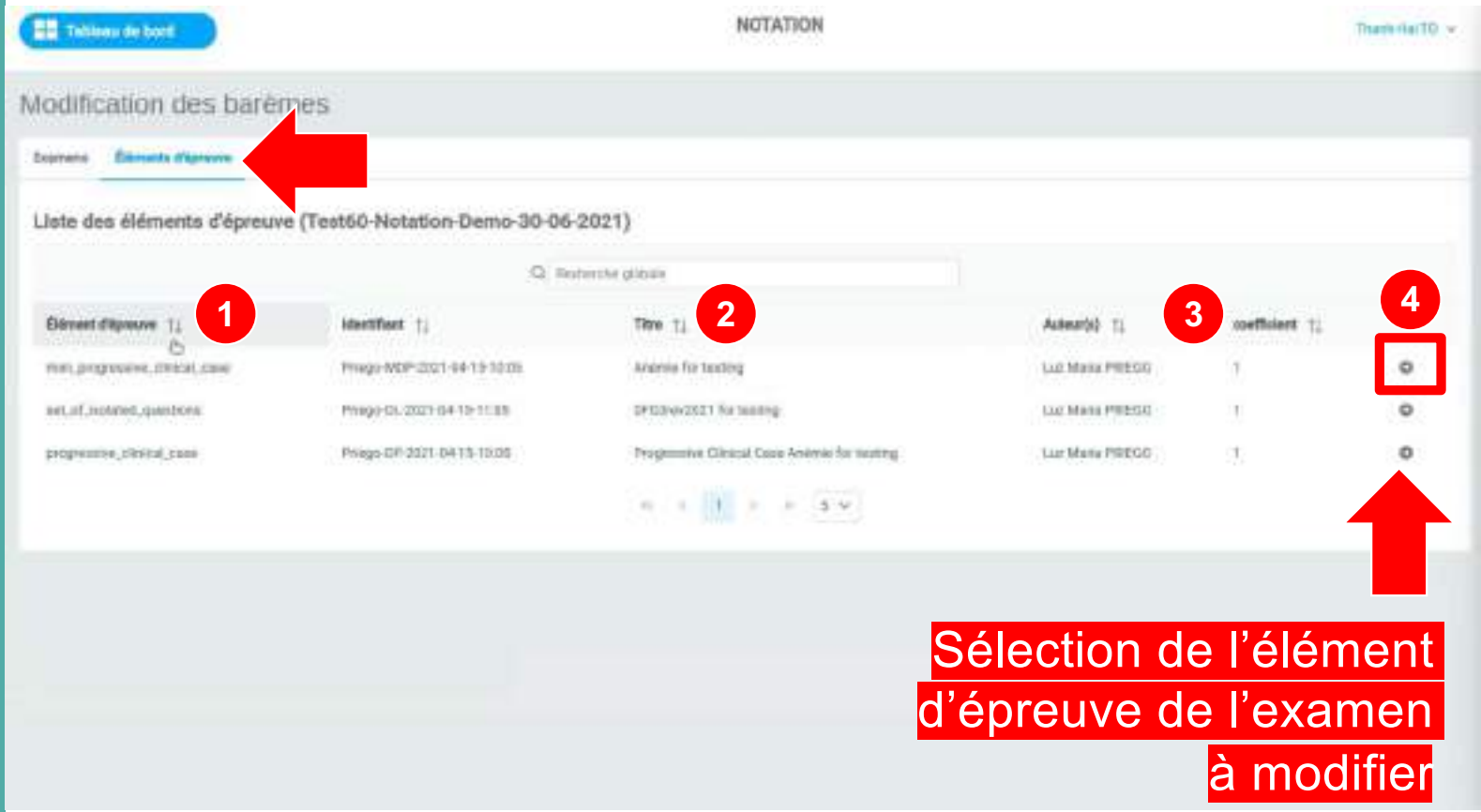

Sélection de l'élément d'épreuve de l'examen à modifier

NOTATION
SIDES UNESS évaluation

Modification des barèmes

MODIFICATION DU BAREME

1. Note maximale de l'élément d'épreuve → restitution de la note de l'élément d'épreuve sur x points

2. Coefficient de l'élément d'épreuve → poids dans l'examen de l'élément d'épreuve

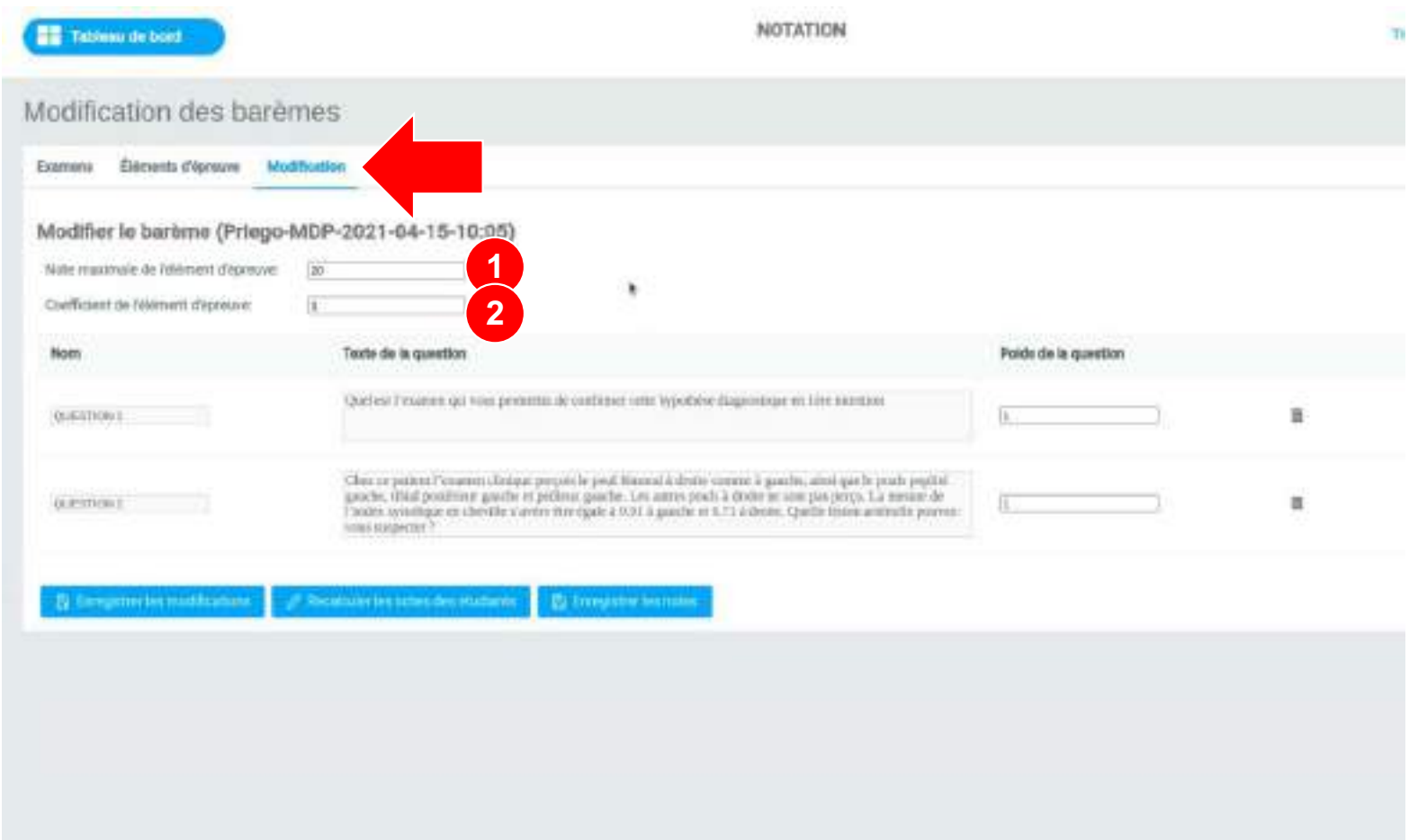

NOTATION
SIDES UNESS évaluation

Modification des barèmes

MODIFICATION DU BAREME

1. Liste des questions de l'élément d'épreuve
2. Modification du poids de la question
3. Option de suppression de la question

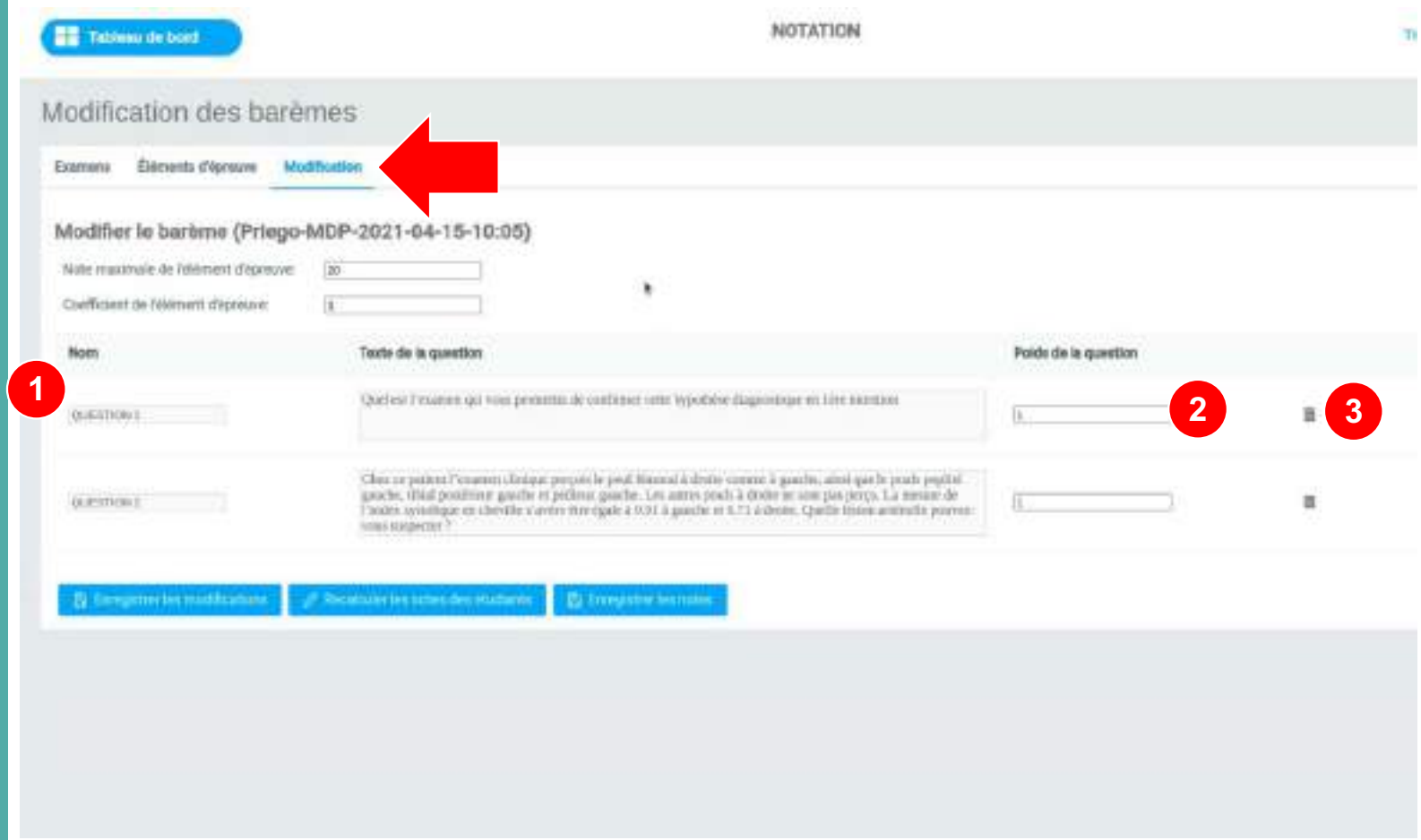

NOTATION
SIDES UNESS évaluation

Modification des barèmes

MODIFICATION DU BAREME

1. Enregistrer les modifications
2. Recalculer les notes des étudiants
3. Enregistrer les notes

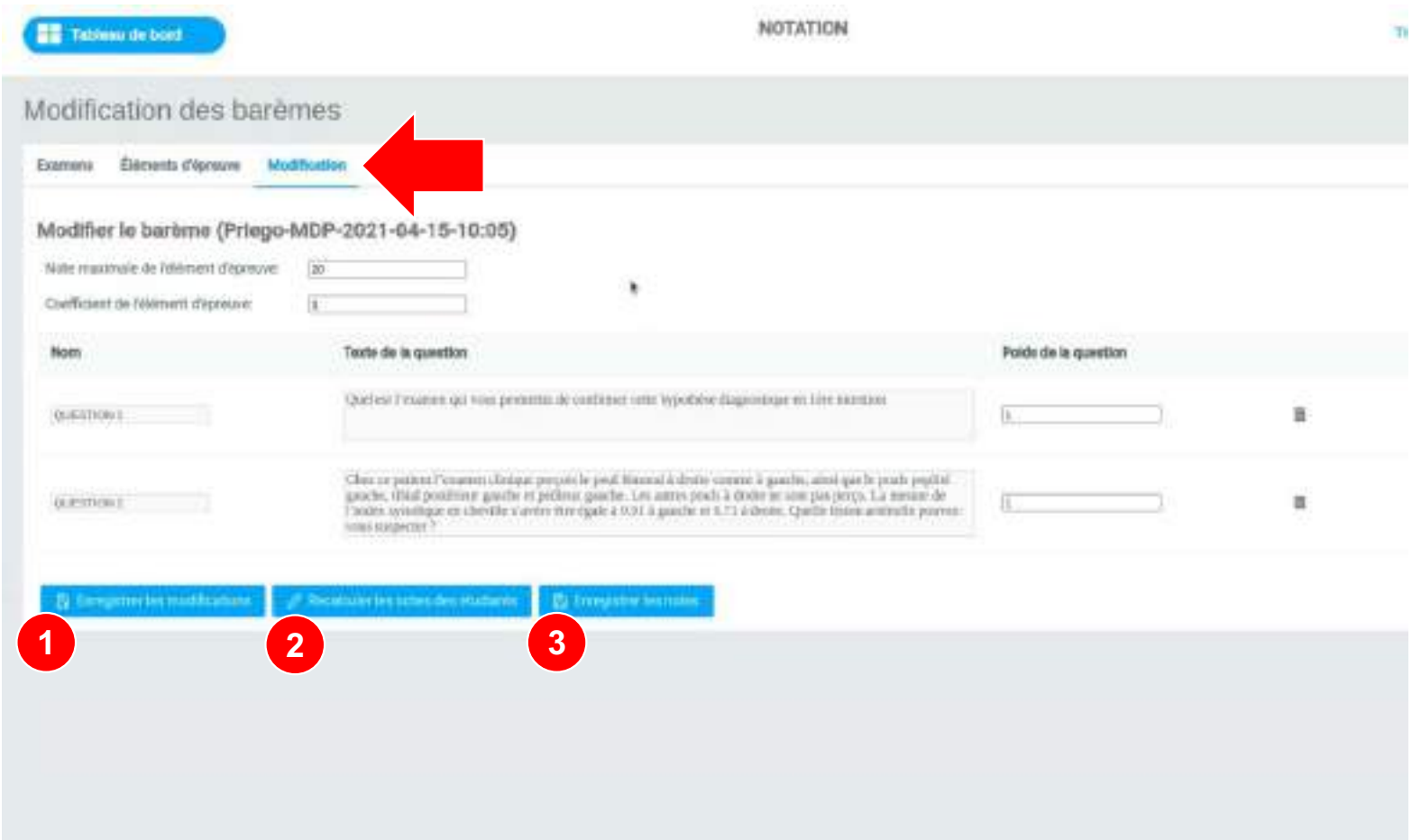

NOTATION
SIDES UNESS évaluation

Modification des barèmes

MODIFICATION

1. Confirmation des modifications

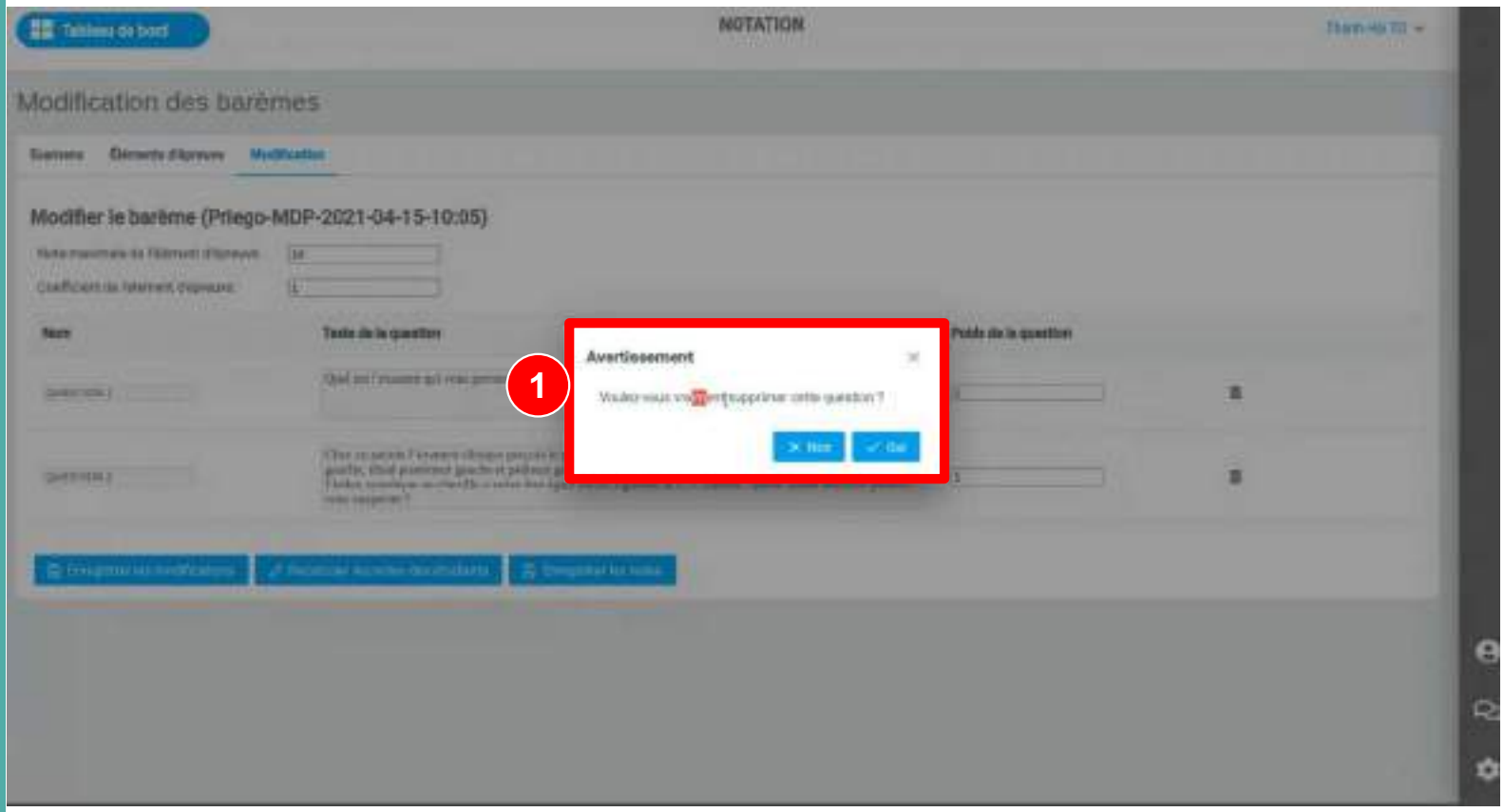

NOTATION
SIDES UNESS évaluation

SIDES UNESS évaluation

UNESS cockpit

Les prochaines étapes de la campagne de lancement et la formation à SIDES UNESS évaluation et à UNESS cockpit

UNESS.fr

UNESS écosystème

SIDES UNESS évaluation UNESS cockpit

ACCOMPAGNEMENT DE LA COMMUNAUTE UNESS

Différentes **modalités d'accompagnement** sont proposées par l'UNESS :

- Page web d'accompagnement → dédiée à SIDES UNESS évaluation
- Mallette de formation à SIDES UNESS évaluation
- Webinaires de formation pratiques
- Cafés pédagogiques Questions/Réponses
- Groupe des référents UNESS → Forums de discussion thématique
- Courriel d'assistance spécifique → support-evaluation@uness.fr

SIDES UNESS évaluation UNESS cockpit

PAGE D'ACCOMPAGNEMENT DEDIEE SIDES UNESS EVALUATION

Cette page est un point d'accès en particulier vers :

- la **mallette de formation à SIDES UNESS évaluation**
- Les **webinaires de formation** pratiques thématiques et les **cafés pédagogiques**
- Le **groupe d'échange des référents UNESS**
- Le **courriel d'assistance spécifique :**

  support-evaluation@uness.fr

https://colibris.link/C5fjR

SIDES UNESS évaluation UNESS cockpit

ACCEDER A LA MALLETTE DE FORMATION

Mallette de formation à SIDES UNESS évaluation :

- **Les guides et tutoriels de formation** seront mis en ligne dans la mallette à mesure de l'avancée des webinaires de formation
- La mallette sera ouverte le **lundi 10 mai à 10h00 lors de l'ouverture aux référents UNESS** avec le guide de connexion au module STUDIO

https://colibris.link/mAD5f

SIDES UNESS évaluation UNESS cockpit

MALLETTE DE FORMATION : DEMANDE ACCES AU STUDIO

La mallette de formation contient aussi 3 formulaires :

1. Le formulaire de **demande d'accès au module STUDIO** pour les utilisateurs non référents UNESS

2. Un formulaire pour **suggérer des améliorations des documents de formation** contenus dans la mallette

3. Un formulaire de **retour d'expérience et de suggestions d'évolutions** liés à l'utilisation du module STUDIO

DEMANDE D'ACCES AU MODULE STUDIO

Au cours de la phase initiale de déploiement de l'outil (mai-juin 2021), les utilisateurs qui souhaitent accéder au module STUDIO de SIDES UNESS évaluation doivent en faire la demande en remplissant le formulaire ci-dessous. Une inscription réalisée par un tiers ne serait pas fonctionnelle car c'est le compte utilisé pour remplir le formulaire qui aura accès au STUDIO. Les inscriptions seront prises en compte à la fin de la semaine d'inscription.

Demander l'accès au module STUDIO

VOS RETOURS

Afin de contribuer à l'amélioration des documents de formation et le fonctionnement du module STUDIO, merci d'utiliser les formulaires dédiés ci-dessous.

Vos retours et demandes sur les documents de formation au module STUDIO

Vos retours et demandes sur l'utilisation du module STUDIO

SIDES UNESS évaluation UNESS cockpit

DEPLOIMENT PROGRESSIF SUR JUILLET 2021

Ouverture de l'outil **UNESS cockpit** et des **modules PLANIFICATEUR et NOTATION de SIDES UNESS évaluation** :

- **La semaine 28 :** Ouverture de l'accès à UNESS cockpit
- **La semaine 29 :** Ouverture du module PLANIFICATEUR
- **La semaine 30 :** Ouverture du module NOTATION
- **La semaine 31 :** Début des épreuves numériques à partir du 1er aout

→ **Accompagnement des utilisateurs par l'UNESS** pendant l'été à mesure de la mise à disposition des modules : mallette de formation, webinaires thématiques, cafés pédagogiques, support-evaluation@uness.fr, groupe d'échange des référents UNESS…

SIDES UNESS évaluation

WEBINAIRES DE FORMATION ET CAFES PEDAGOGIQUES

Cycle de formation en juillet sur 3 semaines : Webinaires orientés vers l'utilisation pratique : **1 thématique hebdomadaire avec 2 sessions possibles :**

- S28 : Webinaire 1 : Atelier pratique UNESS cockpit
- S29 : Webinaire 2 : Atelier pratique module PLANIFICATEUR
- S30 : Webinaire 3 : Atelier pratique module NOTATION

→ Mise en ligne des guides et documents dans la mallette en parallèle aux webinaires

Reprise des webinaires fin août (S34) :

- S34 : Webinaire 1 : Atelier pratique UNESS cockpit
- S34 : Webinaire 2 : Atelier pratique module PLANIFICATEUR

Café pédagogiques orientés vers les questions réponses : 2 cafés pédagogiques Q&R par semaine en juillet puis reprise fin aout

Calendrier

	Semaine 28	Semaine 29	Semaine 30
Webinaires	**UNESS cockpit** pour la gestion des comptes, des groupes et des fonctions	Atelier pratique SIDES UNESS évaluation : **Module PLANIFICATEUR**	Atelier pratique SIDES UNESS évaluation : **Module NOTATION**
	• Mardi 13 juillet 2021 9h00-10h00 • Jeudi 15 juillet 2021 13h30-14h30	• Mardi 20 juillet 2021 9h00-10h00 • Jeudi 22 juillet 2021 13h30-14h30	• Mardi 27 juillet 2021 09h00-10h00 • Jeudi 29 juillet 2021 13h30-14h30
Cafés pédagogiques	Q&R	Q&R	Q&R
	• Jeudi 15 juillet 2021 9h00-10h00 • Vendredi 16 juillet 2021 13h30-14h30	• Mercredi 21 juillet 2021 9h00-10h00 • Vendredi 23 juillet 2021 13h30-14h30	• Mercredi 28 juillet 2021 9h00-10h00 • Vendredi 30 juillet 2021 13h30-14h30

Calendrier

	Semaine 34	Semaine 34
Webinaires	**UNESS cockpit** pour la gestion des comptes, des groupes et des rôles	Atelier pratique SIDES UNESS évaluation : **Module PLANIFICATEUR**
	• Mardi 24 août 2021 9h00-10h00	• Jeudi 26 août 2021 13h30-14h30
Cafés pédagogiques	Q&R	Q&R
	• Mercredi 25 août 2021 9h00-10h00	• Vendredi 27 août 2021 13h30-14h30

SIDES UNESS évaluation UNESS cockpit

S'INCRIRE AUX WEBINAIRES DE FORMATION DE JUILLET-AOUT

Les webinaires sont en **accès libre** mais la **préinscription est obligatoire**

→ **Inscription unique** pour **l'ensemble des webinaires**

Semaines 28-29-30+34

https://colibris.link/uBxd8

SIDES UNESS évaluation UNESS cockpit

S'INCRIRE AUX CAFES PEDAGOGIQUES DE JUILLET-AOUT

Les webinaires sont en **accès libre** mais la **préinscription est obligatoire**

→ **Inscription unique** pour **l'ensemble des cafés pédagogiques**

Semaines 28-29-30+34

https://colibris.link/yiMWg

SIDES UNESS évaluation UNESS cockpit

LES RENDEZ-VOUS DE L'UNESS #3

Nous vous retrouvons le **3 septembre 2021 à 14h00 en visioconférence** pour **Les rendez-vous de l'UNESS #3**

Préprogramme :

- UNESS cockpit
- SIDES UNESS évaluation
- Présentation du programme de formation à l'écosystème UNESS de la rentrée

→ Pour rester informé abonnez-vous à la lettre d'information des rendez-vous de l'UNESS à l'adresse : **https://www.uness.fr/newsletter**

Merci de votre attention.

Pour plus d'informations et débuter avec les outils de l'écosystème UNESS :

www.uness.fr

Nous vous retrouvons le **3 septembre 2021 à 14h00** pour

Les rendez-vous de l'UNESS #3

Préprogramme : UNESS cockpit / SIDES UNESS évaluation